

Waldkraiburg VEP, Kennzeichenerfassung

Durchgangsverkehr

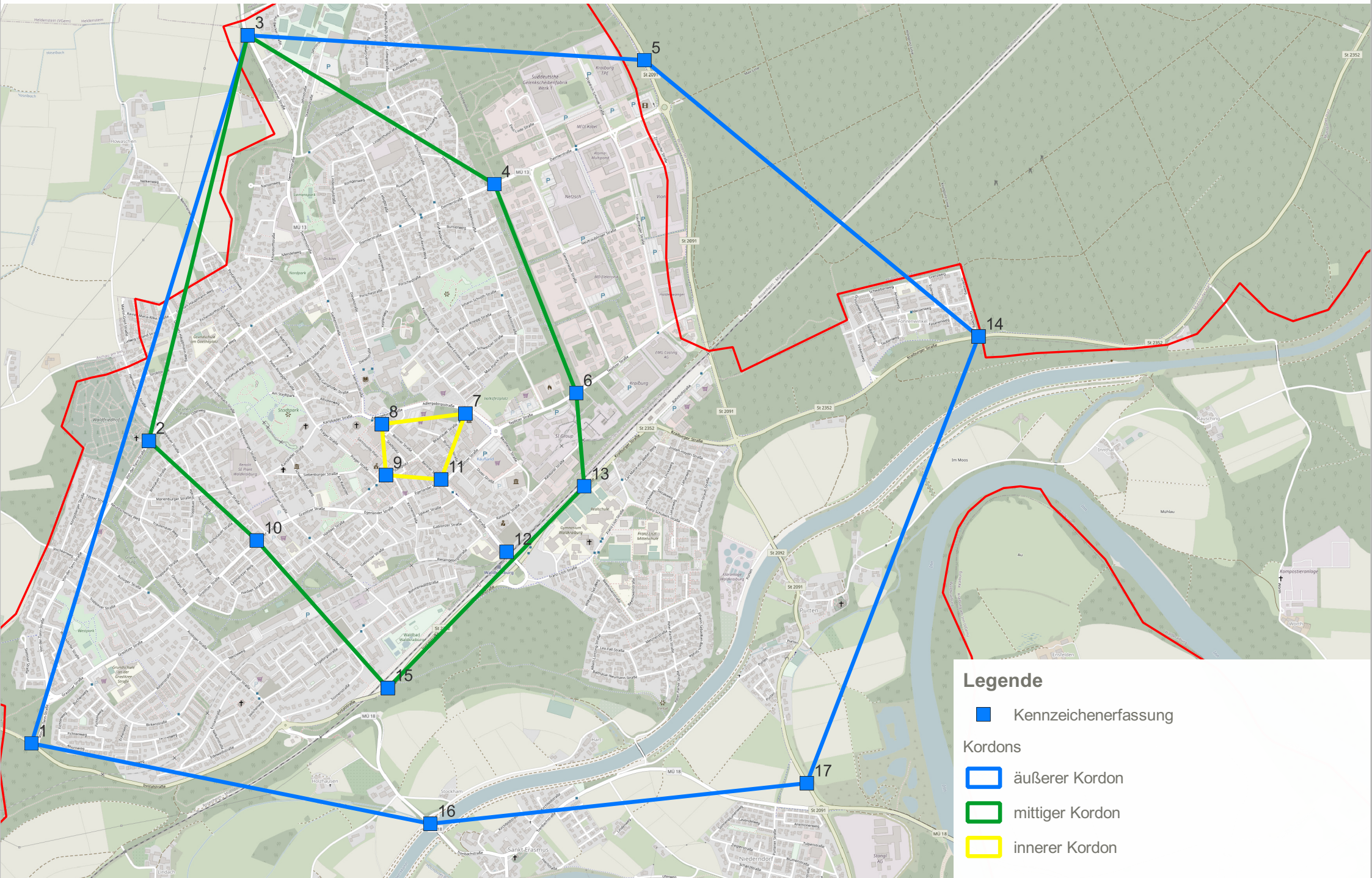
Auftraggeber: Stadt Waldkraiburg

Bearbeiter: S. Aydogdu

Firma: Schlothauer & Wauer GmbH

Auftragsnr.: 2022-0023

Datum: 17.02.2025



Legende

 Kennzeichenerfassung

Kordons

 äußerer Kordon

 mittlerer Kordon

 innerer Kordon

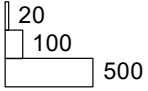


LISA

Durchgangsverkehr - Innenkordon

von\nach	1	2	3	4
1		18	445	4
2	24		11	2
3	572	26		7
4	2	7	3	

Angaben in [Kfz/24h]

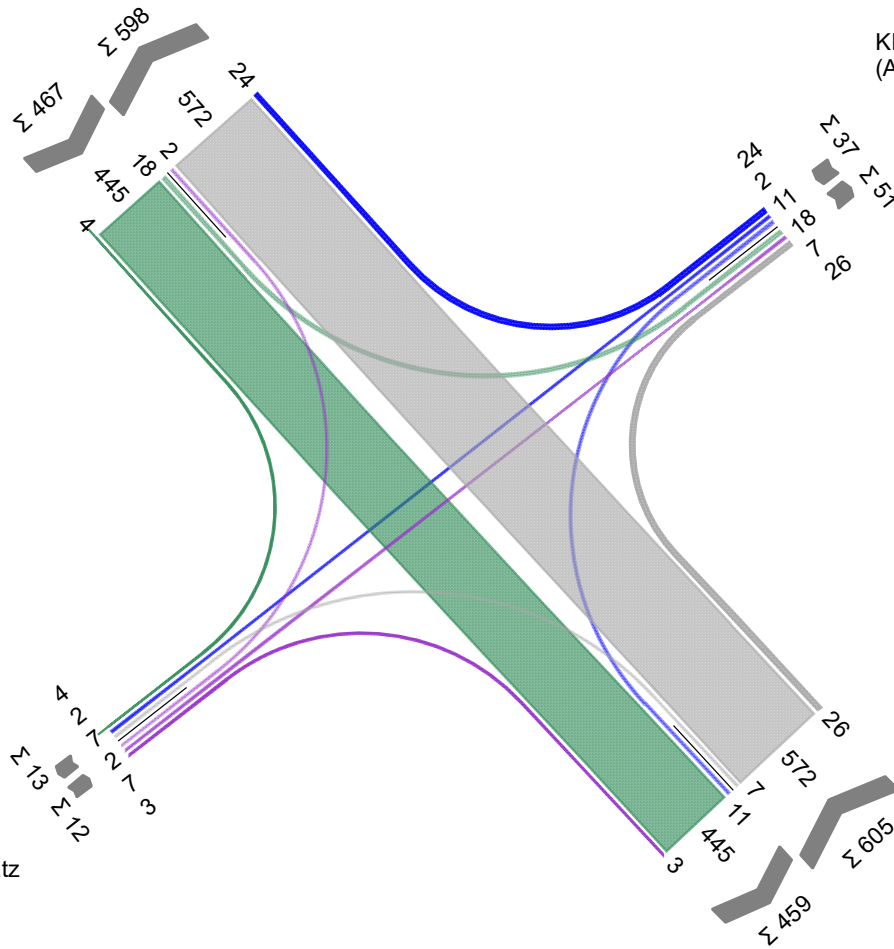


KEN8 – Berliner Str. Nord
(Arm 1)

KEN7 – Braunauer Str
(Arm 2)

KEN9 – Stadtplatz
(Arm 4)

KEN11 – Berliner Str. Mitte
(Arm 3)



Projekt	Waldkraiburg, VEP				
Knotenpunkt	Innenkordon				
Auftragsnr.	2022-0023	Variante	Kennzeichenerfassung	Datum	12.06.2024
Bearbeiter	S. Aydogdu	Abzeichnung		Blatt	1

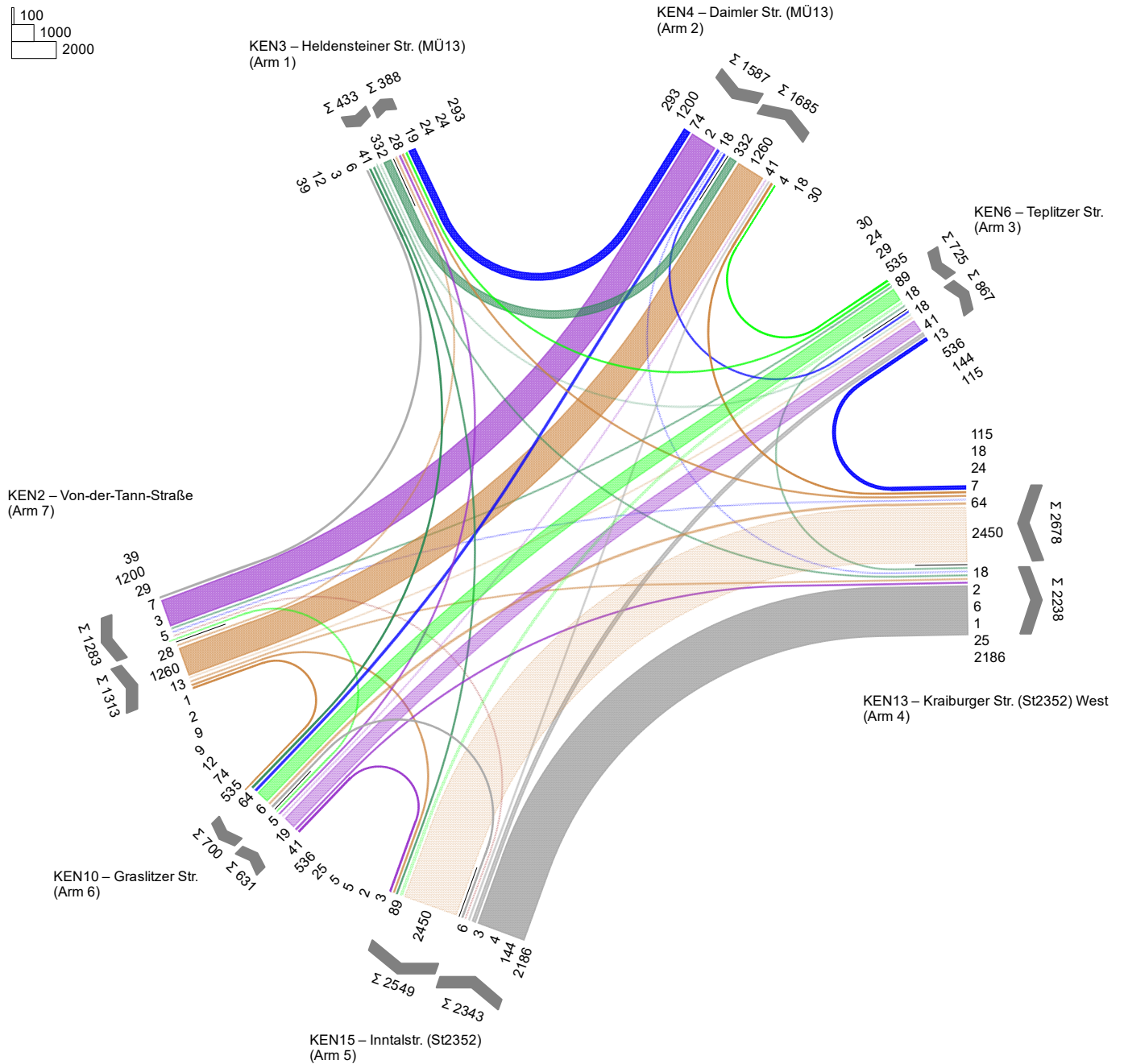
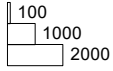
Durchgangsverkehr - Mittelkordon

LISA

Durchgangsverkehr - Mittelkordon

von/nach	1	2	3	4	5	6	7
1		332	41	6	3	12	39
2	293		18	2		74	1200
3	24	30		18	89	535	29
4	24	18	115		2450	64	7
5		4	144	2186		6	3
6	19	41	536	25	5		5
7	28	1260	13	1	2	9	

Angaben in [Kfz/24h]



Projekt	Waldkraiburg, VEP					
Knotenpunkt	Mittelkordon					
Auftragsnr.	2022-0023	Variante	Kennzeichenerfassung	Datum	12.06.2024	
Bearbeiter	S. Aydogdu	Abzeichnung		Blatt	2	

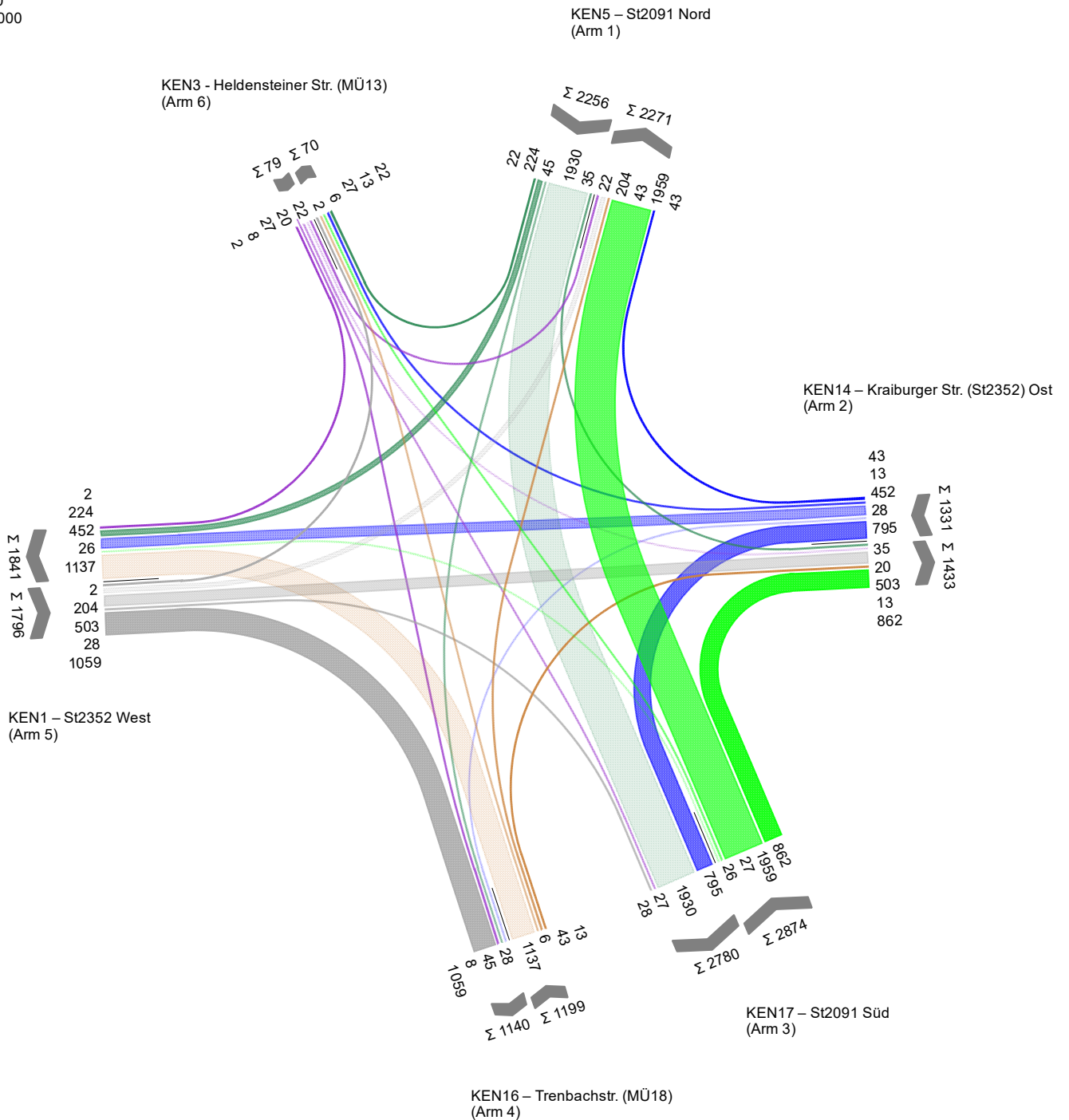
Durchgangsverkehr - Außenkordon

LISA


Durchgangsverkehr - Außenkordon

von/nach	1	2	3	4	5	6
1		35	1930	45	224	22
2	43		795	28	452	13
3	1959	862			26	27
4	43	13			1137	6
5	204	503	28	1059		2
6	22	20	27	8	2	

Angaben in [Kfz/24h]



Projekt	Waldkraiburg, VEP				
Knotenpunkt	Außenkordon				
Auftragsnr.	2022-0023	Variante	Kennzeichenerfassung	Datum	12.06.2024
Bearbeiter	S. Aydogdu	Abzeichnung		Blatt	3



KP1 - Von-der-Tann-Str. / Graslitzer Waldkraiburg VEP, Verkehrszählung

Bestand 2022

Auftraggeber:	Stadt Waldkraiburg
Bearbeiter:	S. Aydogdu
Firma:	Schlothauer & Wauer GmbH
Auftragsnr.:	2022-0023
Datum:	17.02.2025

	Blatt
Deckblatt	1
Anlagenverzeichnis	2
Strombelastungsplan Tagesverkehr	3
Strombelastungsplan Morgenspitze	4
Strombelastungsplan Abendspitze	5
Strombelastungsplan Tagesverkehr mit Rad	6
Strombelastungsplan Morgenspitze mit Rad	7
Strombelastungsplan Abendspitze mit Rad	8
Belastung Tagesverkehr	9
Belastung Morgenspitze	10
Belastung Abendspitze	11
Belastung Tagesverkehr mit Rad	12
Belastung Morgenspitze mit Rad	13
Belastung Abendspitze mit Rad	14

Projekt	Waldkraiburg VEP, Verkehrszählung				
Knotenpunkt	KP1 - Von-der-Tann-Str. / Graslitzer				
Auftragsnr.	2022-0023	Variante	Bestand 2022	Datum	17.02.2025
Bearbeiter	S. Aydogdu	Abzeichnung		Blatt	2

LISA

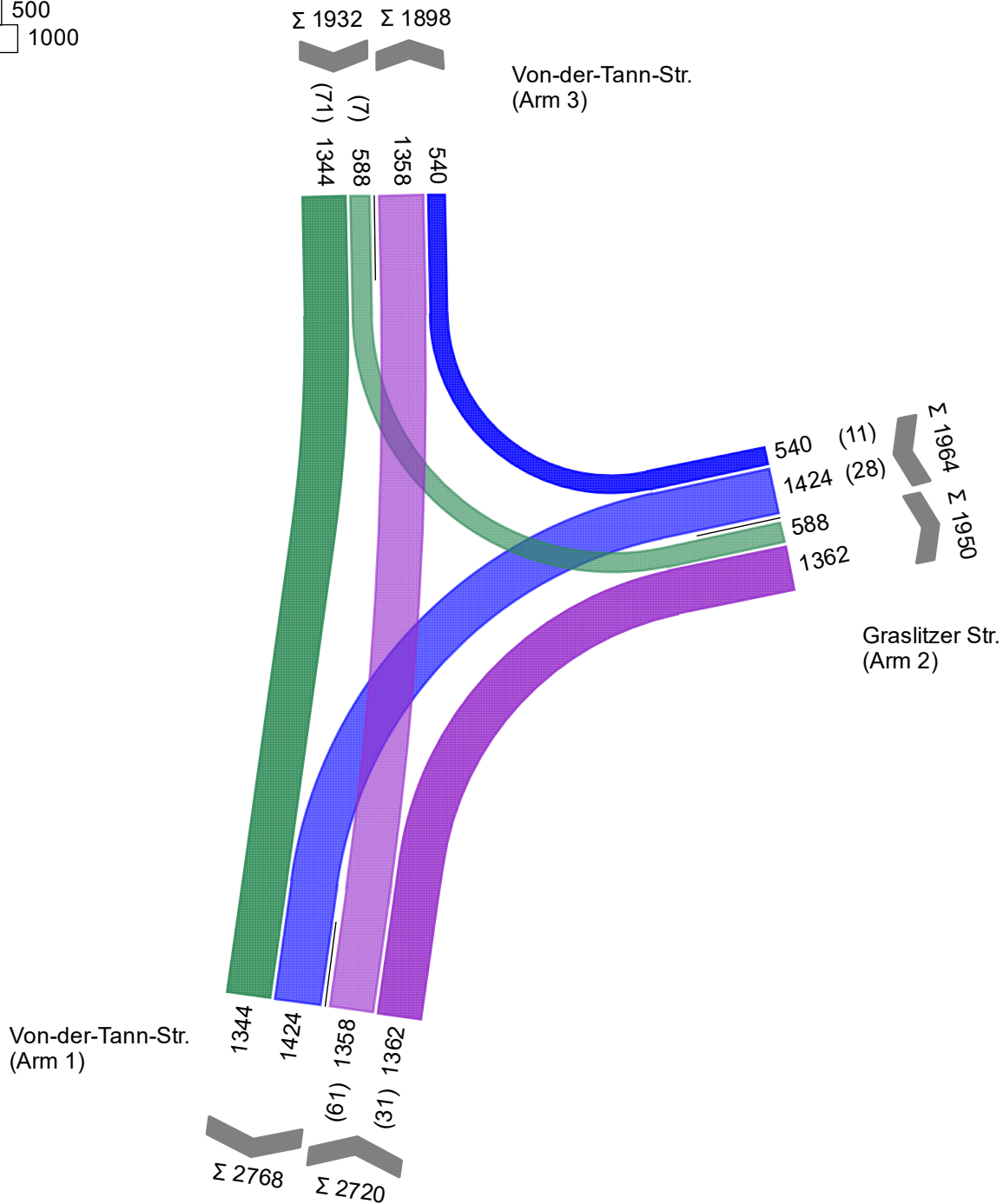
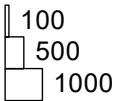
Tagesverkehr [Kfz/24h (SV/24h)]

Zählung KP1 - Von-der-Tann-Str. / Graslitzer Str.

Summe Auf Basis eines Zeitintervalls 29.09.2022 00:00 - 30.09.2022 00:00

6627 Pkw + Krad + Lieferfgz + Lkw + Lastzug + Bus

von\nach	1	2	3
1		1362	1358
2	1424		540
3	1344	588	



Projekt	Waldkraiburg VEP, Verkehrszählung				
Knotenpunkt	KP1 - Von-der-Tann-Str. / Graslitzer				
Auftragsnr.	2022-0023	Variante	Bestand 2022	Datum	17.02.2025
Bearbeiter	S. Aydogdu	Abzeichnung		Blatt	3

LISA

Morgenspitze [Kfz/h (SV/h)]

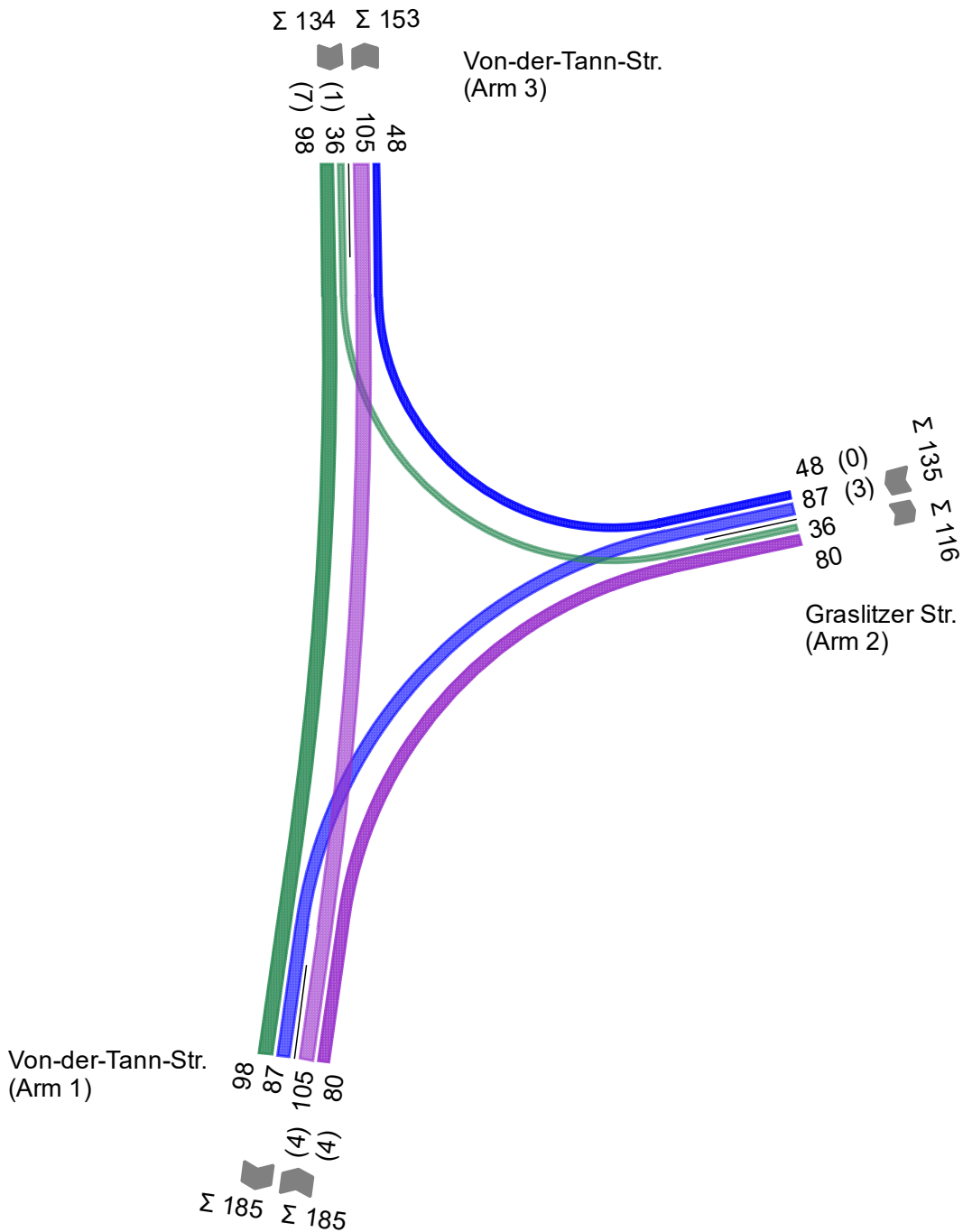
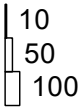
Zählung KP1 - Von-der-Tann-Str. / Graslitzer Str.

Spitzenstunde 07:15 - 08:15

Auf Basis eines Zeitintervalls 29.09.2022 00:00 - 29.09.2022 12:00

454 Pkw + Krad + Lieferfg + Lkw + Lastzug + Bus

von\nach	1	2	3
1		80	105
2	87		48
3	98	36	



Projekt	Waldkraiburg VEP, Verkehrszählung				
Knotenpunkt	KP1 - Von-der-Tann-Str. / Graslitzer				
Auftragsnr.	2022-0023	Variante	Bestand 2022	Datum	17.02.2025
Bearbeiter	S. Aydogdu	Abzeichnung		Blatt	4

LISA

Abendspitze [Kfz/h (SV/h)]

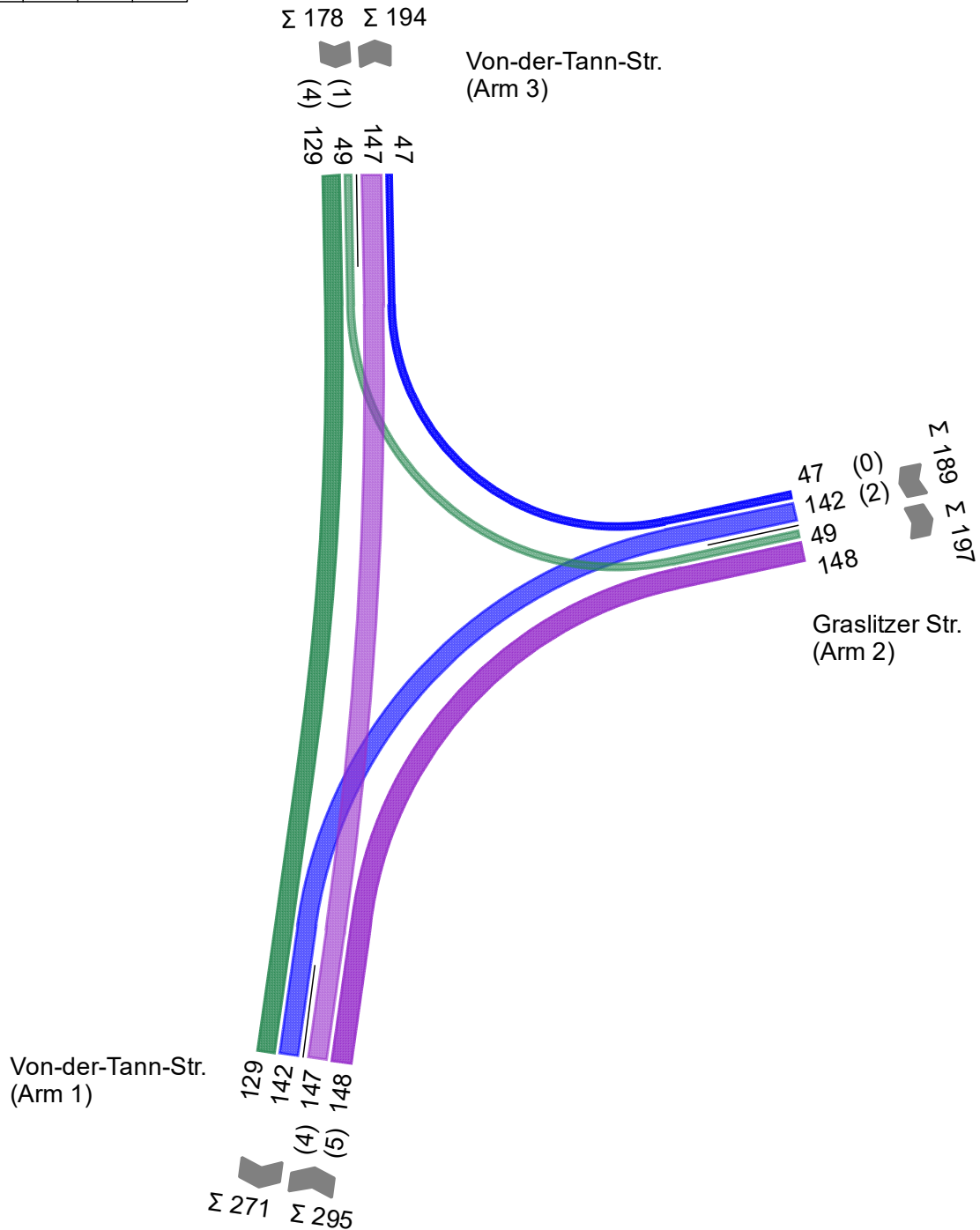
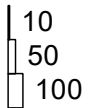
Zählung KP1 - Von-der-Tann-Str. / Graslitzer Str.

Spitzenstunde 16:00 - 17:00

Auf Basis eines Zeitintervalls 29.09.2022 12:00 - 30.09.2022 00:00

662 Pkw + Krad + Lieferfzg + Lkw + Lastzug + Bus

von\nach	1	2	3
1		148	147
2	142		47
3	129	49	



Projekt	Waldkraiburg VEP, Verkehrszählung				
Knotenpunkt	KP1 - Von-der-Tann-Str. / Graslitzer				
Auftragsnr.	2022-0023	Variante	Bestand 2022	Datum	17.02.2025
Bearbeiter	S. Aydogdu	Abzeichnung		Blatt	5

LISA

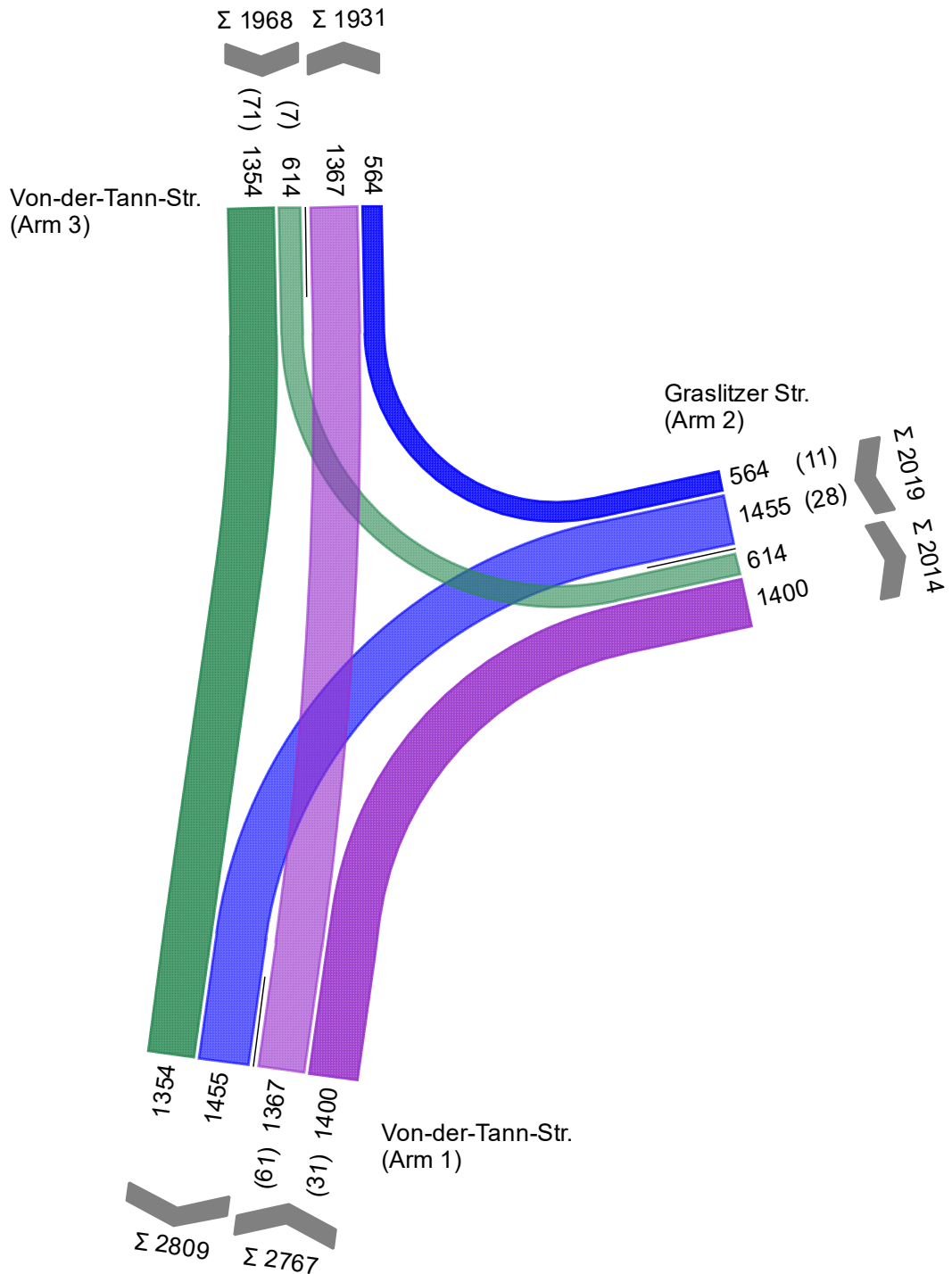
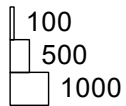
Tagesverkehr mit Rad [Fzg/24h (SV/24h)]

Zählung KP 1 - Von-der-Tann-Str. / Graslitzer Str.

Summe Auf Basis eines Zeitintervalls 29.09.2022 00:00 - 30.09.2022 00:00

6765 Pkw + Krad + Rad + Lieferfzg + Lkw + Lastzug + Bus

von\nach	1	2	3
1		1400	1367
2	1455		564
3	1354	614	



Projekt	Waldkraiburg VEP, Verkehrszählung				
Knotenpunkt	KP1 - Von-der-Tann-Str. / Graslitzer				
Auftragsnr.	2022-0023	Variante	Bestand 2022	Datum	17.02.2025
Bearbeiter	S. Aydogdu	Abzeichnung		Blatt	6

LISA

Morgenspitze mit Rad [Fzg/h (SV/h)]

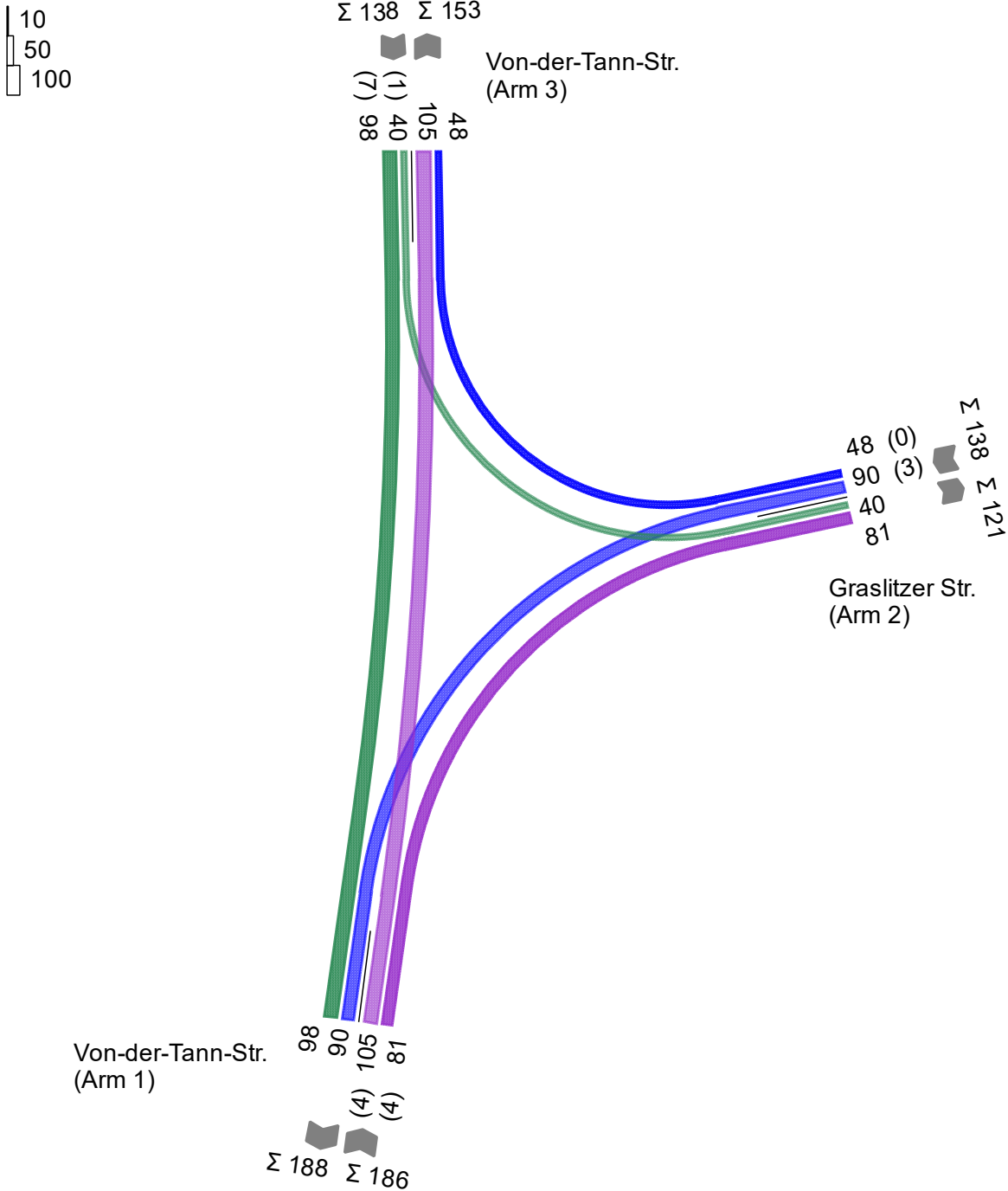
Zählung KP 1 - Von-der-Tann-Str. / Graslitzer Str.

Spitzenstunde 07:15 - 08:15

Auf Basis eines Zeitintervalls 29.09.2022 00:00 - 29.09.2022 12:00

462 Pkw + Krad + Rad + Lieferfg + Lkw + Lastzug + Bus

von\nach	1	2	3
1		81	105
2	90		48
3	98	40	



Projekt	Waldkraiburg VEP, Verkehrszählung				
Knotenpunkt	KP1 - Von-der-Tann-Str. / Graslitzer				
Auftragsnr.	2022-0023	Variante	Bestand 2022	Datum	17.02.2025
Bearbeiter	S. Aydogdu	Abzeichnung		Blatt	7

LISA

Abendspitze mit Rad [Fzg/h (SV/h)]

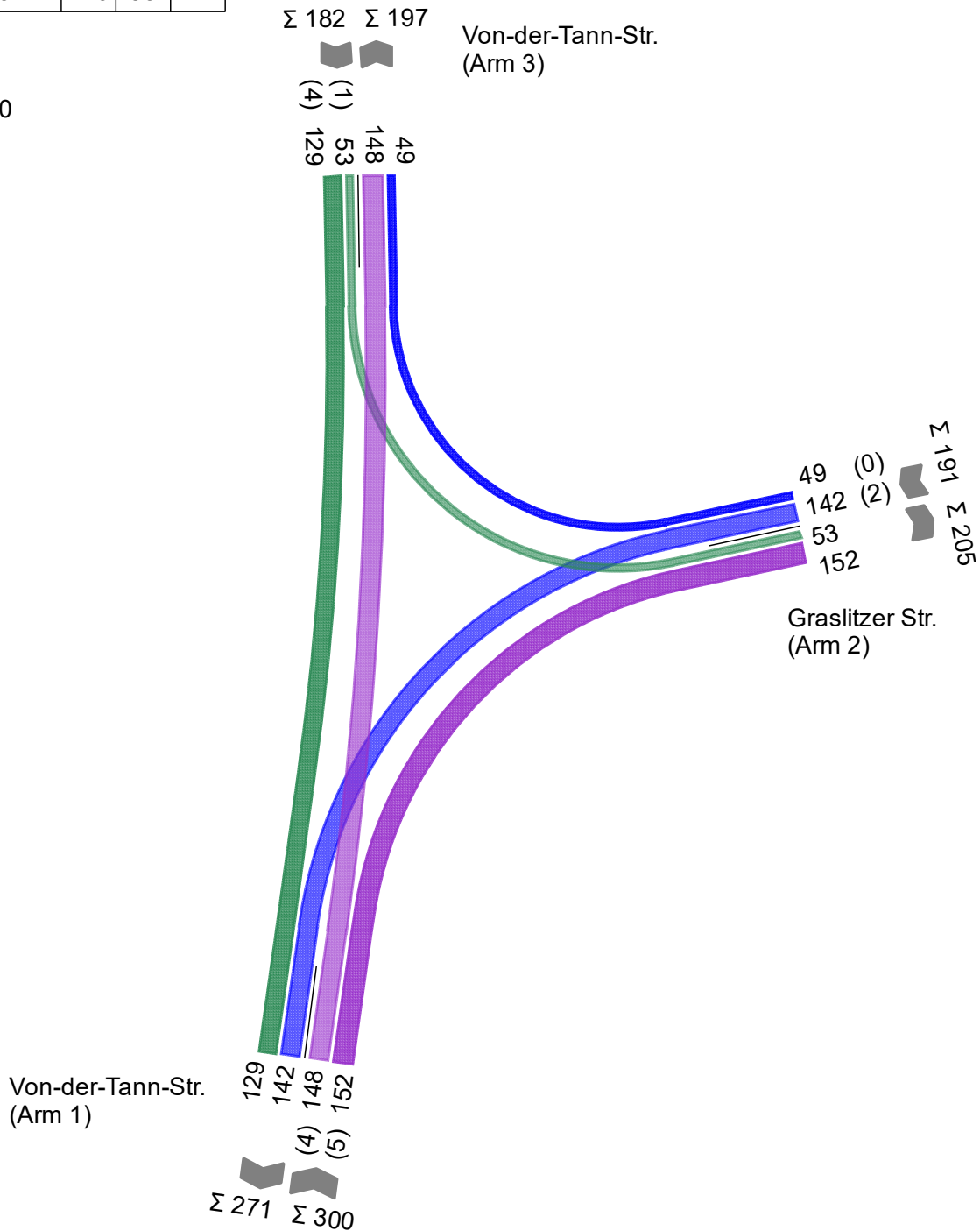
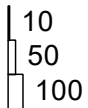
Zählung KP 1 - Von-der-Tann-Str. / Graslitzer Str.

Spitzenstunde 16:00 - 17:00

Auf Basis eines Zeitintervalls 29.09.2022 12:00 - 30.09.2022 00:00

673 Pkw + Krad + Rad + Lieferfg + Lkw + Lastzug + Bus

von\nach	1	2	3
1		152	148
2	142		49
3	129	53	



Projekt	Waldkraiburg VEP, Verkehrszählung				
Knotenpunkt	KP1 - Von-der-Tann-Str. / Graslitzer				
Auftragsnr.	2022-0023	Variante	Bestand 2022	Datum	17.02.2025
Bearbeiter	S. Aydogdu	Abzeichnung		Blatt	8

LISA

Tagesverkehr [Kfz/24h (SV/24h)]

Fz		Nach Arm		
		1	2	3
Von Arm	1		1362	1358
	2	1424		540
	3	1344	588	

Arm 1 nach 2 (rechts)

Fahrzeugart	Anzahl	Anteil %
Pkw	1260	92,51
Krad	4	0,29
Rad	0	0,00
Lieferfz	67	4,92
Lkw	15	1,10
Lastzug	10	0,73
Tram	0	0,00
Bus	6	0,44
Benutzerdef.1	0	0,00
Benutzerdef.2	0	0,00
Gesamt	1362	100 %
SV-Anteil	31	2,28

Arm 1 nach 3 (gerade)

Fahrzeugart	Anzahl	Anteil %
Pkw	1209	89,03
Krad	4	0,29
Rad	0	0,00
Lieferfz	84	6,19
Lkw	28	2,06
Lastzug	7	0,52
Tram	0	0,00
Bus	26	1,91
Benutzerdef.1	0	0,00
Benutzerdef.2	0	0,00
Gesamt	1358	100 %
SV-Anteil	61	4,49

Arm 2 nach 1 (links)

Fahrzeugart	Anzahl	Anteil %
Pkw	1322	92,84
Krad	5	0,35
Rad	0	0,00
Lieferfz	69	4,85
Lkw	15	1,05
Lastzug	4	0,28
Tram	0	0,00
Bus	9	0,63
Benutzerdef.1	0	0,00
Benutzerdef.2	0	0,00
Gesamt	1424	100 %
SV-Anteil	28	1,97

Arm 2 nach 3 (rechts)

Fahrzeugart	Anzahl	Anteil %
Pkw	505	93,52
Krad	1	0,19
Rad	0	0,00
Lieferfz	23	4,26
Lkw	6	1,11
Lastzug	2	0,37
Tram	0	0,00
Bus	3	0,56
Benutzerdef.1	0	0,00
Benutzerdef.2	0	0,00
Gesamt	540	100 %
SV-Anteil	11	2,04

Arm 3 nach 1 (gerade)

Fahrzeugart	Anzahl	Anteil %
Pkw	1183	88,02
Krad	6	0,45
Rad	0	0,00
Lieferfz	84	6,25
Lkw	36	2,68
Lastzug	8	0,60
Tram	0	0,00
Bus	27	2,01
Benutzerdef.1	0	0,00
Benutzerdef.2	0	0,00
Gesamt	1344	100 %
SV-Anteil	71	5,28

Arm 3 nach 2 (links)

Fahrzeugart	Anzahl	Anteil %
Pkw	552	93,88
Krad	0	0,00
Rad	0	0,00
Lieferfz	29	4,93
Lkw	5	0,85
Lastzug	0	0,00
Tram	0	0,00
Bus	2	0,34
Benutzerdef.1	0	0,00
Benutzerdef.2	0	0,00
Gesamt	588	100 %
SV-Anteil	7	1,19

Projekt	Waldkraiburg VEP, Verkehrszählung				
Knotenpunkt	KP1 - Von-der-Tann-Str. / Graslitzer				
Auftragsnr.	2022-0023	Variante	Bestand 2022	Datum	17.02.2025
Bearbeiter	S. Aydogdu	Abzeichnung		Blatt	9

LISA

Morgenspitze [Kfz/h (SV/h)]

Fz		Nach Arm		
		1	2	3
Von Arm	1		80	105
	2	87		48
	3	98	36	

Arm 1 nach 2 (rechts)

Fahrzeugart	Anzahl	Anteil %
Pkw	74	92,50
Krad	0	0,00
Rad	0	0,00
Lieferfz	2	2,50
Lkw	4	5,00
Lastzug	0	0,00
Tram	0	0,00
Bus	0	0,00
Benutzerdef.1	0	0,00
Benutzerdef.2	0	0,00
Gesamt	80	100 %
SV-Anteil	4	5,00

Arm 1 nach 3 (gerade)

Fahrzeugart	Anzahl	Anteil %
Pkw	93	88,57
Krad	0	0,00
Rad	0	0,00
Lieferfz	8	7,62
Lkw	2	1,90
Lastzug	0	0,00
Tram	0	0,00
Bus	2	1,90
Benutzerdef.1	0	0,00
Benutzerdef.2	0	0,00
Gesamt	105	100 %
SV-Anteil	4	3,81

Arm 2 nach 1 (links)

Fahrzeugart	Anzahl	Anteil %
Pkw	81	93,10
Krad	0	0,00
Rad	0	0,00
Lieferfz	3	3,45
Lkw	0	0,00
Lastzug	1	1,15
Tram	0	0,00
Bus	2	2,30
Benutzerdef.1	0	0,00
Benutzerdef.2	0	0,00
Gesamt	87	100 %
SV-Anteil	3	3,45

Arm 2 nach 3 (rechts)

Fahrzeugart	Anzahl	Anteil %
Pkw	44	91,67
Krad	0	0,00
Rad	0	0,00
Lieferfz	4	8,33
Lkw	0	0,00
Lastzug	0	0,00
Tram	0	0,00
Bus	0	0,00
Benutzerdef.1	0	0,00
Benutzerdef.2	0	0,00
Gesamt	48	100 %
SV-Anteil	0	0,00

Arm 3 nach 1 (gerade)

Fahrzeugart	Anzahl	Anteil %
Pkw	85	86,73
Krad	0	0,00
Rad	0	0,00
Lieferfz	6	6,12
Lkw	3	3,06
Lastzug	0	0,00
Tram	0	0,00
Bus	4	4,08
Benutzerdef.1	0	0,00
Benutzerdef.2	0	0,00
Gesamt	98	100 %
SV-Anteil	7	7,14

Arm 3 nach 2 (links)

Fahrzeugart	Anzahl	Anteil %
Pkw	33	91,67
Krad	0	0,00
Rad	0	0,00
Lieferfz	2	5,56
Lkw	1	2,78
Lastzug	0	0,00
Tram	0	0,00
Bus	0	0,00
Benutzerdef.1	0	0,00
Benutzerdef.2	0	0,00
Gesamt	36	100 %
SV-Anteil	1	2,78

Projekt	Waldkraiburg VEP, Verkehrszählung				
Knotenpunkt	KP1 - Von-der-Tann-Str. / Graslitzer				
Auftragsnr.	2022-0023	Variante	Bestand 2022	Datum	17.02.2025
Bearbeiter	S. Aydogdu	Abzeichnung		Blatt	10

LISA

Abendspitze [Kfz/h (SV/h)]

Fz		Nach Arm		
		1	2	3
Von Arm	1		148	147
	2	142		47
	3	129	49	

Arm 1 nach 2 (rechts)

Fahrzeugart	Anzahl	Anteil %
Pkw	139	93,92
Krad	0	0,00
Rad	0	0,00
Lieferfzg	4	2,70
Lkw	1	0,68
Lastzug	1	0,68
Tram	0	0,00
Bus	3	2,03
Benutzerdef.1	0	0,00
Benutzerdef.2	0	0,00
Gesamt	148	100 %
SV-Anteil	5	3,38

Arm 1 nach 3 (gerade)

Fahrzeugart	Anzahl	Anteil %
Pkw	133	90,48
Krad	0	0,00
Rad	0	0,00
Lieferfzg	10	6,80
Lkw	1	0,68
Lastzug	0	0,00
Tram	0	0,00
Bus	3	2,04
Benutzerdef.1	0	0,00
Benutzerdef.2	0	0,00
Gesamt	147	100 %
SV-Anteil	4	2,72

Arm 2 nach 1 (links)

Fahrzeugart	Anzahl	Anteil %
Pkw	133	93,66
Krad	0	0,00
Rad	0	0,00
Lieferfzg	7	4,93
Lkw	0	0,00
Lastzug	0	0,00
Tram	0	0,00
Bus	2	1,41
Benutzerdef.1	0	0,00
Benutzerdef.2	0	0,00
Gesamt	142	100 %
SV-Anteil	2	1,41

Arm 2 nach 3 (rechts)

Fahrzeugart	Anzahl	Anteil %
Pkw	44	93,62
Krad	0	0,00
Rad	0	0,00
Lieferfzg	3	6,38
Lkw	0	0,00
Lastzug	0	0,00
Tram	0	0,00
Bus	0	0,00
Benutzerdef.1	0	0,00
Benutzerdef.2	0	0,00
Gesamt	47	100 %
SV-Anteil	0	0,00

Arm 3 nach 1 (gerade)

Fahrzeugart	Anzahl	Anteil %
Pkw	117	90,70
Krad	1	0,78
Rad	0	0,00
Lieferfzg	7	5,43
Lkw	0	0,00
Lastzug	1	0,78
Tram	0	0,00
Bus	3	2,33
Benutzerdef.1	0	0,00
Benutzerdef.2	0	0,00
Gesamt	129	100 %
SV-Anteil	4	3,10

Arm 3 nach 2 (links)

Fahrzeugart	Anzahl	Anteil %
Pkw	44	89,80
Krad	0	0,00
Rad	0	0,00
Lieferfzg	4	8,16
Lkw	1	2,04
Lastzug	0	0,00
Tram	0	0,00
Bus	0	0,00
Benutzerdef.1	0	0,00
Benutzerdef.2	0	0,00
Gesamt	49	100 %
SV-Anteil	1	2,04

Projekt	Waldkraiburg VEP, Verkehrszählung				
Knotenpunkt	KP1 - Von-der-Tann-Str. / Graslitzer				
Auftragsnr.	2022-0023	Variante	Bestand 2022	Datum	17.02.2025
Bearbeiter	S. Aydogdu	Abzeichnung		Blatt	11

LISA

Tagesverkehr mit Rad [Fzg/24h (SV/24h)]

Fz		Nach Arm		
		1	2	3
Von Arm	1		1400	1367
	2	1455		564
	3	1354	614	

Arm 1 nach 2 (rechts)

Fahrzeugart	Anzahl	Anteil %
Pkw	1260	90,00
Krad	4	0,29
Rad	38	2,71
Lieferfzg	67	4,79
Lkw	15	1,07
Lastzug	10	0,71
Tram	0	0,00
Bus	6	0,43
Benutzerdef.1	0	0,00
Benutzerdef.2	0	0,00
Gesamt	1400	100 %
SV-Anteil	31	2,21

Arm 1 nach 3 (gerade)

Fahrzeugart	Anzahl	Anteil %
Pkw	1209	88,44
Krad	4	0,29
Rad	9	0,66
Lieferfzg	84	6,14
Lkw	28	2,05
Lastzug	7	0,51
Tram	0	0,00
Bus	26	1,90
Benutzerdef.1	0	0,00
Benutzerdef.2	0	0,00
Gesamt	1367	100 %
SV-Anteil	61	4,46

Arm 2 nach 1 (links)

Fahrzeugart	Anzahl	Anteil %
Pkw	1322	90,86
Krad	5	0,34
Rad	31	2,13
Lieferfzg	69	4,74
Lkw	15	1,03
Lastzug	4	0,27
Tram	0	0,00
Bus	9	0,62
Benutzerdef.1	0	0,00
Benutzerdef.2	0	0,00
Gesamt	1455	100 %
SV-Anteil	28	1,92

Arm 2 nach 3 (rechts)

Fahrzeugart	Anzahl	Anteil %
Pkw	505	89,54
Krad	1	0,18
Rad	24	4,26
Lieferfzg	23	4,08
Lkw	6	1,06
Lastzug	2	0,35
Tram	0	0,00
Bus	3	0,53
Benutzerdef.1	0	0,00
Benutzerdef.2	0	0,00
Gesamt	564	100 %
SV-Anteil	11	1,95

Arm 3 nach 1 (gerade)

Fahrzeugart	Anzahl	Anteil %
Pkw	1183	87,37
Krad	6	0,44
Rad	10	0,74
Lieferfzg	84	6,20
Lkw	36	2,66
Lastzug	8	0,59
Tram	0	0,00
Bus	27	1,99
Benutzerdef.1	0	0,00
Benutzerdef.2	0	0,00
Gesamt	1354	100 %
SV-Anteil	71	5,24

Arm 3 nach 2 (links)

Fahrzeugart	Anzahl	Anteil %
Pkw	552	89,90
Krad	0	0,00
Rad	26	4,23
Lieferfzg	29	4,72
Lkw	5	0,81
Lastzug	0	0,00
Tram	0	0,00
Bus	2	0,33
Benutzerdef.1	0	0,00
Benutzerdef.2	0	0,00
Gesamt	614	100 %
SV-Anteil	7	1,14

Projekt	Waldkraiburg VEP, Verkehrszählung				
Knotenpunkt	KP1 - Von-der-Tann-Str. / Graslitzer				
Auftragsnr.	2022-0023	Variante	Bestand 2022	Datum	17.02.2025
Bearbeiter	S. Aydogdu	Abzeichnung		Blatt	12

Morgenspitze mit Rad [Fzg/h (SV/h)]

Fz		Nach Arm		
		1	2	3
Von Arm	1		81	105
	2	90		48
	3	98	40	

Arm 1 nach 2 (rechts)

Fahrzeugart	Anzahl	Anteil %
Pkw	74	91,36
Krad	0	0,00
Rad	1	1,23
Lieferfzg	2	2,47
Lkw	4	4,94
Lastzug	0	0,00
Tram	0	0,00
Bus	0	0,00
Benutzerdef.1	0	0,00
Benutzerdef.2	0	0,00
Gesamt	81	100 %
SV-Anteil	4	4,94

Arm 1 nach 3 (gerade)

Fahrzeugart	Anzahl	Anteil %
Pkw	93	88,57
Krad	0	0,00
Rad	0	0,00
Lieferfzg	8	7,62
Lkw	2	1,90
Lastzug	0	0,00
Tram	0	0,00
Bus	2	1,90
Benutzerdef.1	0	0,00
Benutzerdef.2	0	0,00
Gesamt	105	100 %
SV-Anteil	4	3,81

Arm 2 nach 1 (links)

Fahrzeugart	Anzahl	Anteil %
Pkw	81	90,00
Krad	0	0,00
Rad	3	3,33
Lieferfzg	3	3,33
Lkw	0	0,00
Lastzug	1	1,11
Tram	0	0,00
Bus	2	2,22
Benutzerdef.1	0	0,00
Benutzerdef.2	0	0,00
Gesamt	90	100 %
SV-Anteil	3	3,33

Arm 2 nach 3 (rechts)

Fahrzeugart	Anzahl	Anteil %
Pkw	44	91,67
Krad	0	0,00
Rad	0	0,00
Lieferfzg	4	8,33
Lkw	0	0,00
Lastzug	0	0,00
Tram	0	0,00
Bus	0	0,00
Benutzerdef.1	0	0,00
Benutzerdef.2	0	0,00
Gesamt	48	100 %
SV-Anteil	0	0,00

Arm 3 nach 1 (gerade)

Fahrzeugart	Anzahl	Anteil %
Pkw	85	86,73
Krad	0	0,00
Rad	0	0,00
Lieferfzg	6	6,12
Lkw	3	3,06
Lastzug	0	0,00
Tram	0	0,00
Bus	4	4,08
Benutzerdef.1	0	0,00
Benutzerdef.2	0	0,00
Gesamt	98	100 %
SV-Anteil	7	7,14

Arm 3 nach 2 (links)

Fahrzeugart	Anzahl	Anteil %
Pkw	33	82,50
Krad	0	0,00
Rad	4	10,00
Lieferfzg	2	5,00
Lkw	1	2,50
Lastzug	0	0,00
Tram	0	0,00
Bus	0	0,00
Benutzerdef.1	0	0,00
Benutzerdef.2	0	0,00
Gesamt	40	100 %
SV-Anteil	1	2,50

Projekt	Waldkraiburg VEP, Verkehrszählung				
Knotenpunkt	KP1 - Von-der-Tann-Str. / Graslitzer				
Auftragsnr.	2022-0023	Variante	Bestand 2022	Datum	17.02.2025
Bearbeiter	S. Aydogdu	Abzeichnung		Blatt	13

Abendspitze mit Rad [Fzg/h (SV/h)]

Fz		Nach Arm		
		1	2	3
Von Arm	1		152	148
	2	142		49
	3	129	53	

Arm 1 nach 2 (rechts)

Fahrzeugart	Anzahl	Anteil %
Pkw	139	91,45
Krad	0	0,00
Rad	4	2,63
Lieferfzg	4	2,63
Lkw	1	0,66
Lastzug	1	0,66
Tram	0	0,00
Bus	3	1,97
Benutzerdef.1	0	0,00
Benutzerdef.2	0	0,00
Gesamt	152	100 %
SV-Anteil	5	3,29

Arm 1 nach 3 (gerade)

Fahrzeugart	Anzahl	Anteil %
Pkw	133	89,86
Krad	0	0,00
Rad	1	0,68
Lieferfzg	10	6,76
Lkw	1	0,68
Lastzug	0	0,00
Tram	0	0,00
Bus	3	2,03
Benutzerdef.1	0	0,00
Benutzerdef.2	0	0,00
Gesamt	148	100 %
SV-Anteil	4	2,70

Arm 2 nach 1 (links)

Fahrzeugart	Anzahl	Anteil %
Pkw	133	93,66
Krad	0	0,00
Rad	0	0,00
Lieferfzg	7	4,93
Lkw	0	0,00
Lastzug	0	0,00
Tram	0	0,00
Bus	2	1,41
Benutzerdef.1	0	0,00
Benutzerdef.2	0	0,00
Gesamt	142	100 %
SV-Anteil	2	1,41

Arm 2 nach 3 (rechts)

Fahrzeugart	Anzahl	Anteil %
Pkw	44	89,80
Krad	0	0,00
Rad	2	4,08
Lieferfzg	3	6,12
Lkw	0	0,00
Lastzug	0	0,00
Tram	0	0,00
Bus	0	0,00
Benutzerdef.1	0	0,00
Benutzerdef.2	0	0,00
Gesamt	49	100 %
SV-Anteil	0	0,00


Arm 3 nach 1 (gerade)

Fahrzeugart	Anzahl	Anteil %
Pkw	117	90,70
Krad	1	0,78
Rad	0	0,00
Lieferfzg	7	5,43
Lkw	0	0,00
Lastzug	1	0,78
Tram	0	0,00
Bus	3	2,33
Benutzerdef.1	0	0,00
Benutzerdef.2	0	0,00
Gesamt	129	100 %
SV-Anteil	4	3,10

Arm 3 nach 2 (links)

Fahrzeugart	Anzahl	Anteil %
Pkw	44	83,02
Krad	0	0,00
Rad	4	7,55
Lieferfzg	4	7,55
Lkw	1	1,89
Lastzug	0	0,00
Tram	0	0,00
Bus	0	0,00
Benutzerdef.1	0	0,00
Benutzerdef.2	0	0,00
Gesamt	53	100 %
SV-Anteil	1	1,89

Projekt	Waldkraiburg VEP, Verkehrszählung				
Knotenpunkt	KP1 - Von-der-Tann-Str. / Graslitzer				
Auftragsnr.	2022-0023	Variante	Bestand 2022	Datum	17.02.2025
Bearbeiter	S. Aydogdu	Abzeichnung		Blatt	14



**KP2 - Von-der-Tann-Str. / Troppauer Str. / Grüner Weg /
Hermann-Löns-Str.
Waldkraiburg VEP, Verkehrszählung**

Bestand 2022

Auftraggeber:	Stadt Waldkraiburg
Bearbeiter:	M. Bock
Firma:	Schlothauer & Wauer GmbH
Auftragsnr.:	2022-0023
Datum:	04.05.2023

	Blatt
Deckblatt	1
Anlagenverzeichnis	2
Strombelastungsplan Tagesverkehr	3
Strombelastungsplan Morgenspitze	4
Strombelastungsplan Abendspitze	5
Strombelastungsplan Tagesverkehr mit Rad	6
Strombelastungsplan Morgenspitze mit Rad	7
Strombelastungsplan Abendspitze mit Rad	8
Belastung Tagesverkehr	9
Belastung Morgenspitze	11
Belastung Abendspitze	13
Belastung Tagesverkehr mit Rad	15
Belastung Morgenspitze mit Rad	17
Belastung Abendspitze mit Rad	19

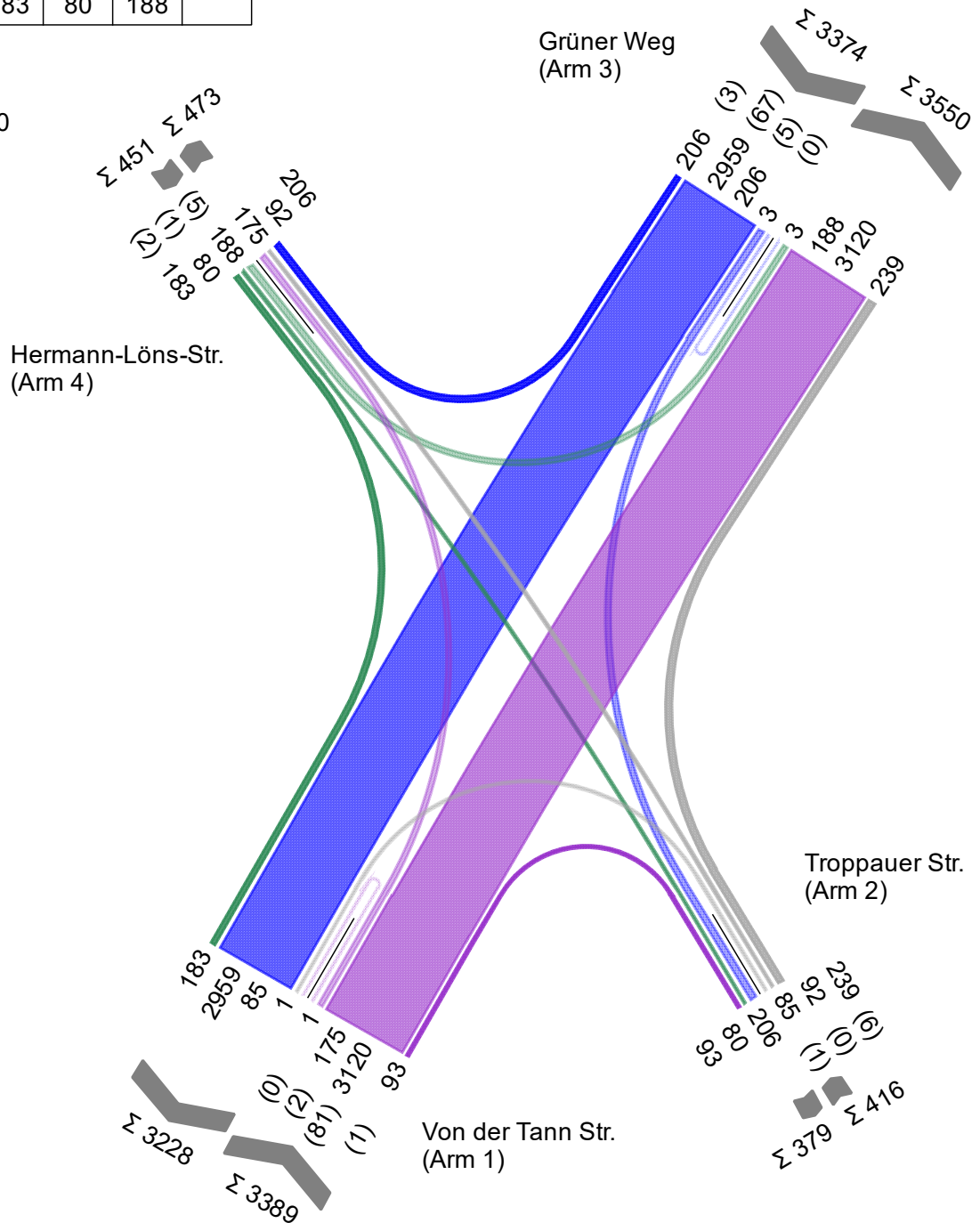
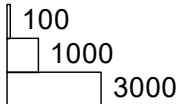
Projekt	Waldkraiburg VEP, Verkehrszählung				
Knotenpunkt	KP2 - Von-der-Tann-Str. / Troppauer Str. / Grüner Weg / Hermann-Löns-Str.				
Auftragsnr.	2022-0023	Variante	Bestand 2022	Datum	04.05.2023
Bearbeiter	M. Bock	Abzeichnung		Blatt	2

LISA

Tagesverkehr [Kfz/24h (SV/24h)]

Zählung KP2 - Von-der-Tann-Str. / Troppauer Str. / Grüner Weg / Hermann-Löns-Str.
 Summe Auf Basis eines Zeitintervalls 29.09.2022 00:00 - 30.09.2022 00:00
 7630 Pkw + Krad + Lieferfg + Lkw + Lastzug + Bus

von\nach	1	2	3	4
1	1	93	3120	175
2	85		239	92
3	2959	206	3	206
4	183	80	188	



Projekt	Waldkraiburg VEP, Verkehrszählung				
Knotenpunkt	KP2 - Von-der-Tann-Str. / Troppauer Str. / Grüner Weg / Hermann-Löns-Str.				
Auftragsnr.	2022-0023	Variante	Bestand 2022	Datum	04.05.2023
Bearbeiter	M. Bock	Abzeichnung		Blatt	3

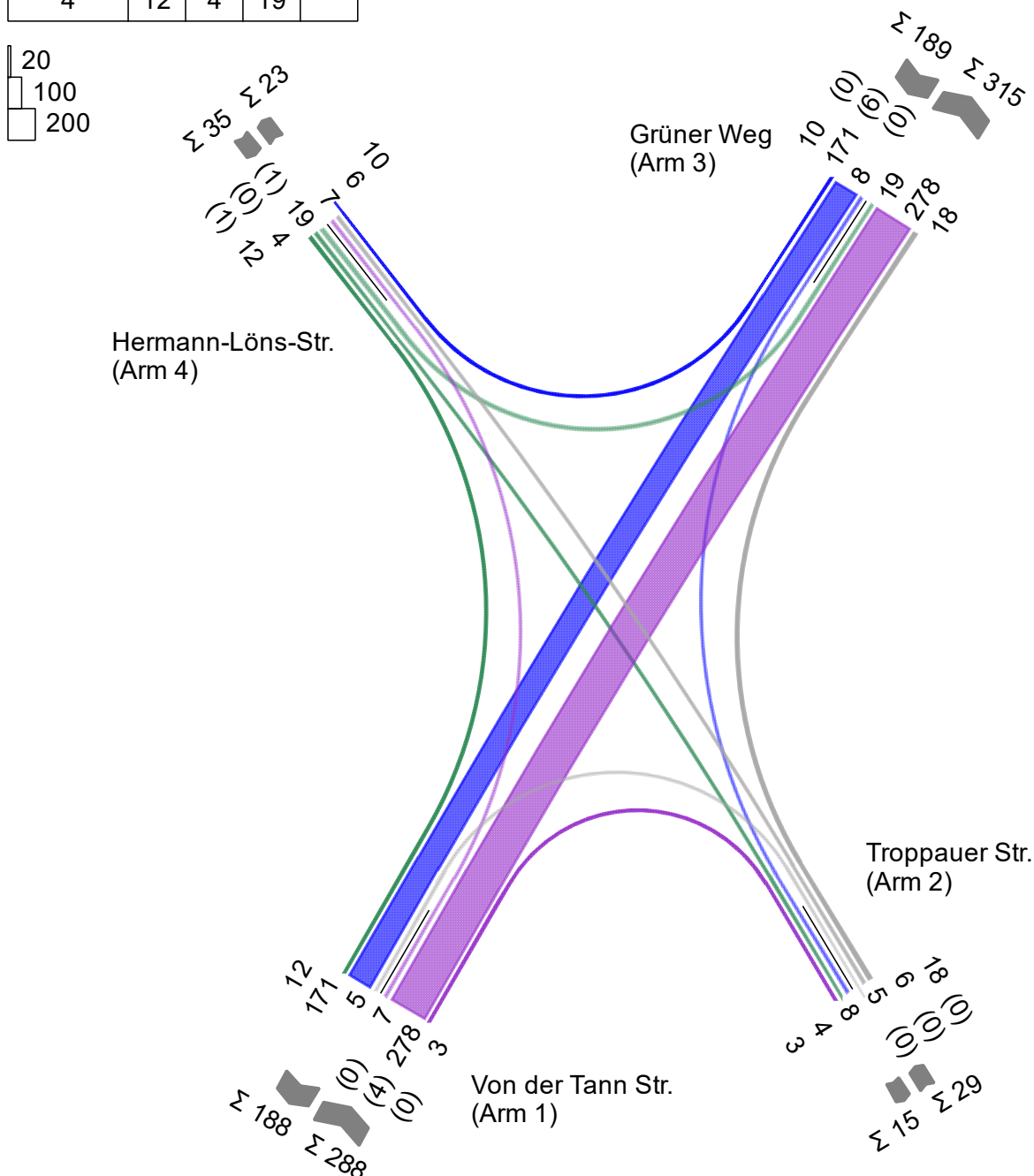
LISA

Morgenspitze [Kfz/h (SV/h)]

Zählung KP2 - Von-der-Tann-Str. / Troppauer Str. / Grüner Weg / Hermann-Löns-Str.
Spitzenstunde 07:15 - 08:15

Auf Basis eines Zeitintervalls 29.09.2022 00:00 - 29.09.2022 12:00
541 Pkw + Krad + Lieferfzg + Lkw + Lastzug + Bus

von\nach	1	2	3	4
1		3	278	7
2	5		18	6
3	171	8		10
4	12	4	19	



Projekt	Waldkraiburg VEP, Verkehrszählung				
Knotenpunkt	KP2 - Von-der-Tann-Str. / Troppauer Str. / Grüner Weg / Hermann-Löns-Str.				
Auftragsnr.	2022-0023	Variante	Bestand 2022	Datum	04.05.2023
Bearbeiter	M. Bock	Abzeichnung		Blatt	4

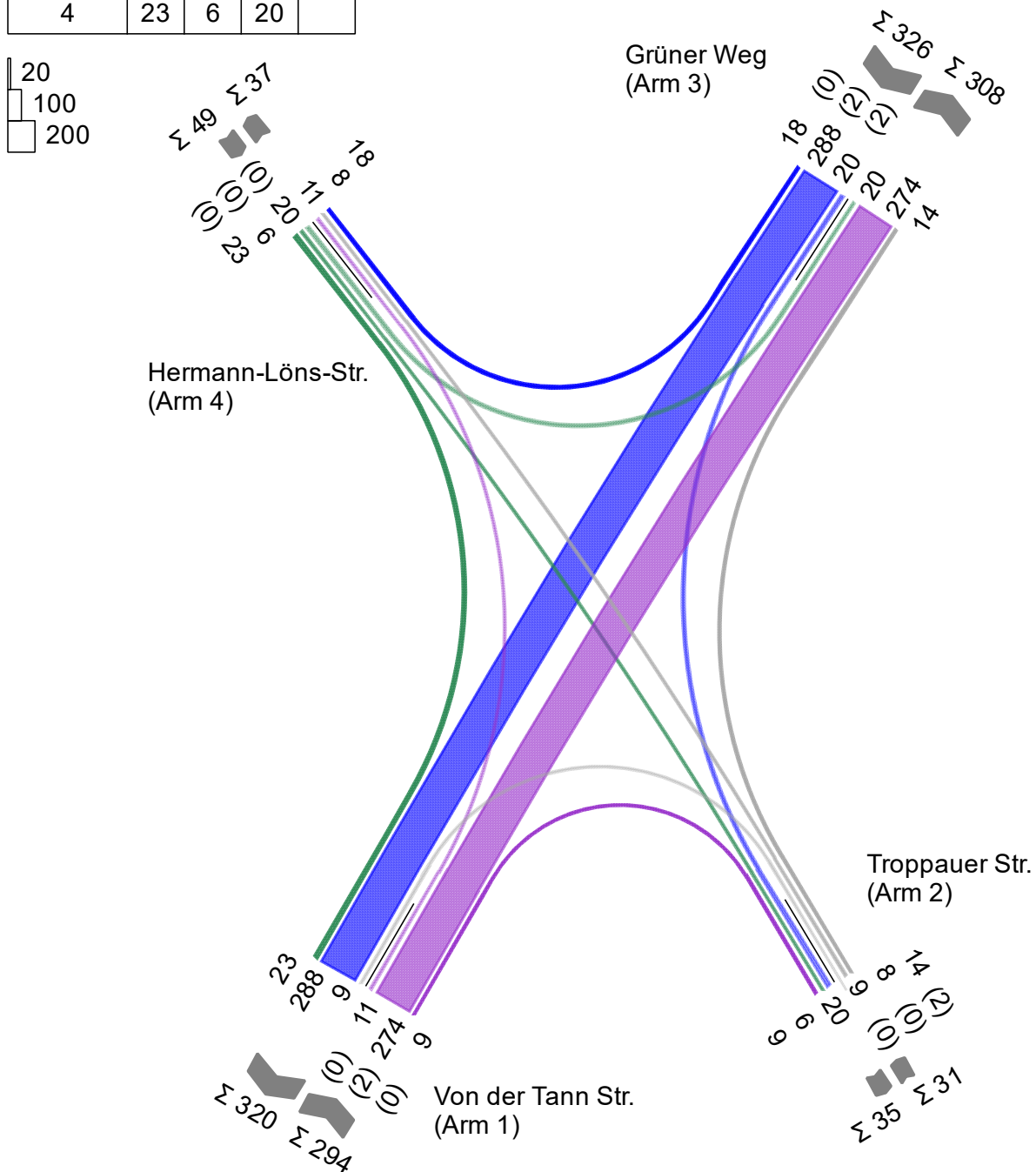
LISA

Abendspitze [Kfz/h (SV/h)]

Zählung KP2 - Von-der-Tann-Str. / Troppauer Str. / Grüner Weg / Hermann-Löns-Str.
Spitzenstunde 16:15 - 17:15

Auf Basis eines Zeitintervalls 29.09.2022 12:00 - 30.09.2022 00:00
700 Pkw + Krad + Lieferfg + Lkw + Lastzug + Bus

von\nach	1	2	3	4
1		9	274	11
2	9		14	8
3	288	20		18
4	23	6	20	



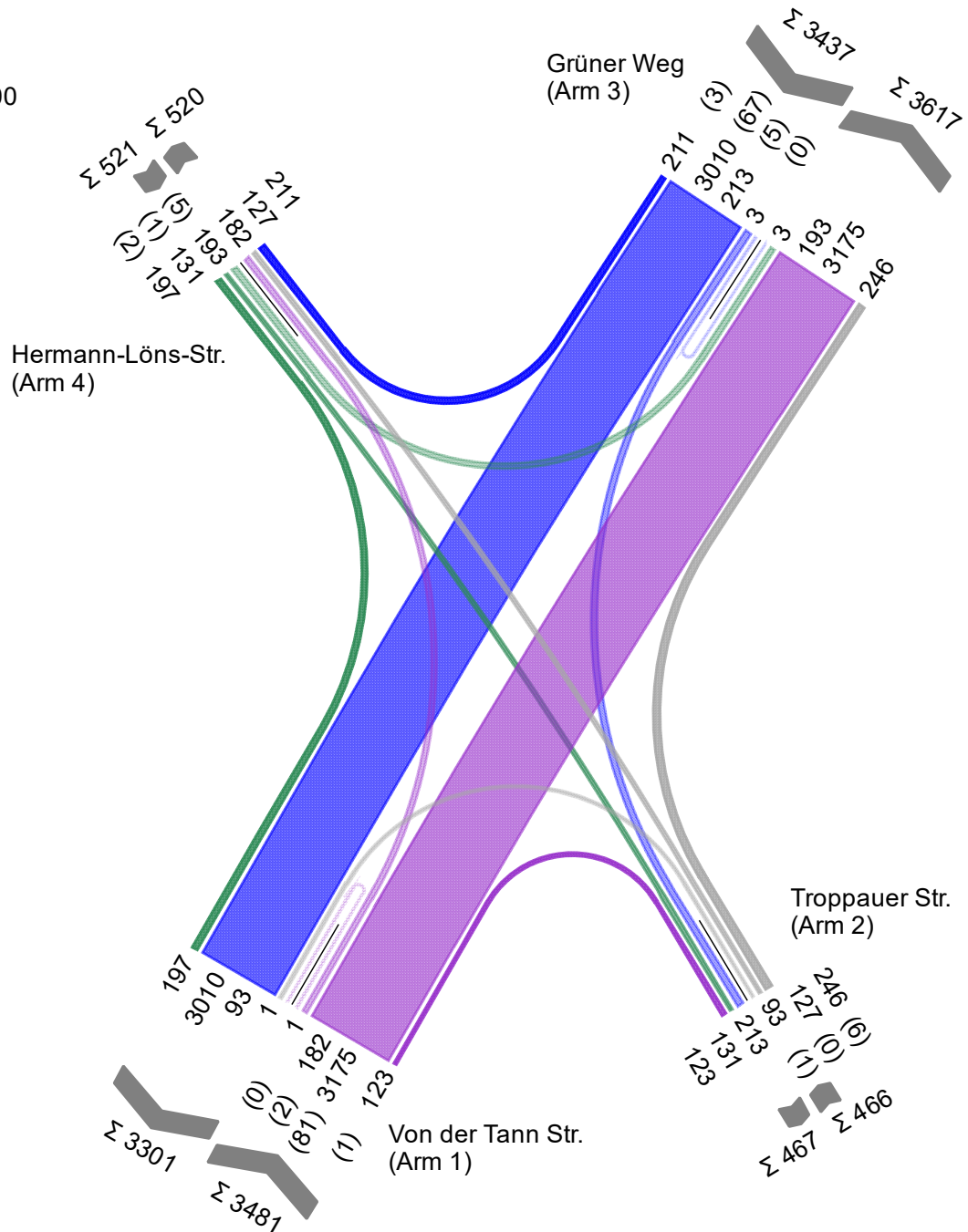
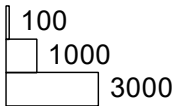
Projekt	Waldkraiburg VEP, Verkehrszählung				
Knotenpunkt	KP2 - Von-der-Tann-Str. / Troppauer Str. / Grüner Weg / Hermann-Löns-Str.				
Auftragsnr.	2022-0023	Variante	Bestand 2022	Datum	04.05.2023
Bearbeiter	M. Bock	Abzeichnung		Blatt	5

LISA

Tagesverkehr mit Rad [Fzg/24h (SV/24h)]

Zählung KP2 - Von-der-Tann-Str. / Troppauer Str. / Grüner Weg / Hermann-Löns-Str.
 Summe Auf Basis eines Zeitintervalls 29.09.2022 00:00 - 30.09.2022 00:00
 7905 Pkw + Krad + Rad + Lieferfzg + Lkw + Lastzug + Bus

von\nach	1	2	3	4
1	1	123	3175	182
2	93		246	127
3	3010	213	3	211
4	197	131	193	



Projekt	Waldkraiburg VEP, Verkehrszählung				
Knotenpunkt	KP2 - Von-der-Tann-Str. / Troppauer Str. / Grüner Weg / Hermann-Löns-Str.				
Auftragsnr.	2022-0023	Variante	Bestand 2022	Datum	04.05.2023
Bearbeiter	M. Bock	Abzeichnung		Blatt	6

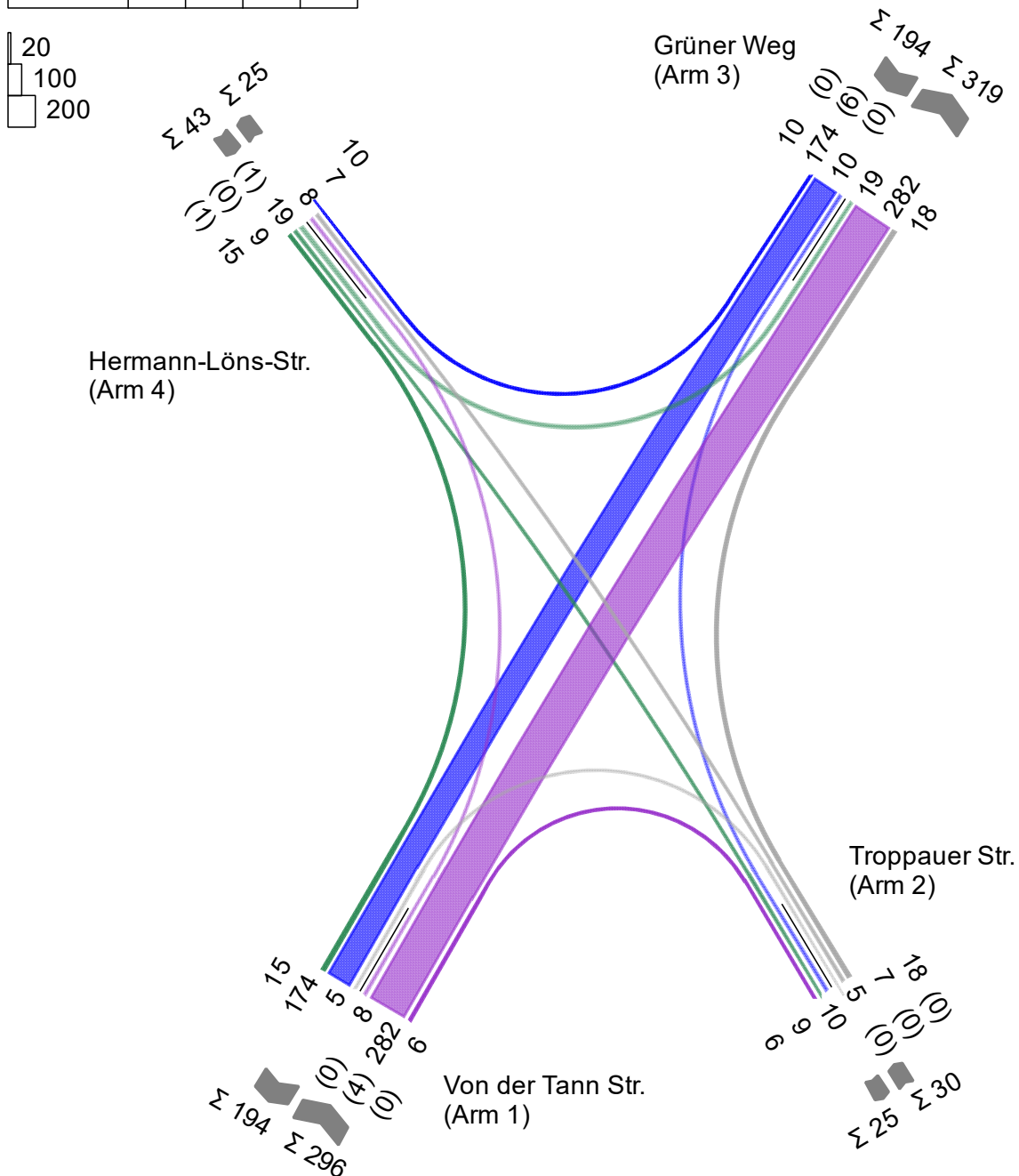
LISA

Morgenspitze mit Rad [Fzg/h (SV/h)]

Zählung KP2 - Von-der-Tann-Str. / Troppauer Str. / Grüner Weg / Hermann-Löns-Str.
Spitzenstunde 07:15 - 08:15

Auf Basis eines Zeitintervalls 29.09.2022 00:00 - 29.09.2022 12:00
563 Pkw + Krad + Rad + Lieferfzg + Lkw + Lastzug + Bus

von\nach	1	2	3	4
1		6	282	8
2	5		18	7
3	174	10		10
4	15	9	19	



Projekt	Waldkraiburg VEP, Verkehrszählung				
Knotenpunkt	KP2 - Von-der-Tann-Str. / Troppauer Str. / Grüner Weg / Hermann-Löns-Str.				
Auftragsnr.	2022-0023	Variante	Bestand 2022	Datum	04.05.2023
Bearbeiter	M. Bock	Abzeichnung		Blatt	7

LISA

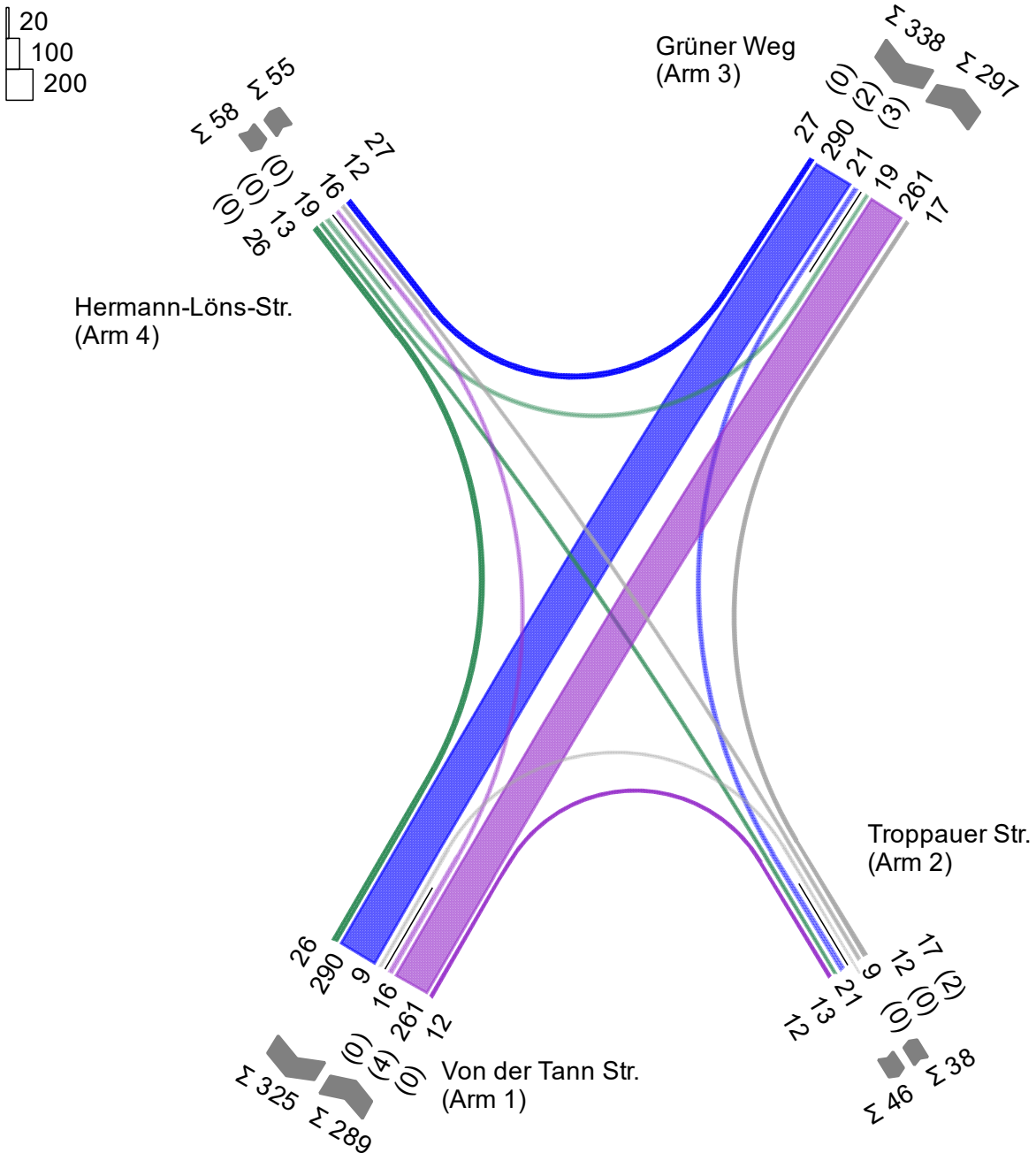
Abendspitze mit Rad [Fzg/h (SV/h)]

Zählung KP2 - Von-der-Tann-Str. / Troppauer Str. / Grüner Weg / Hermann-Löns-Str.
Spitzenstunde 16:00 - 17:00

Auf Basis eines Zeitintervalls 29.09.2022 12:00 - 30.09.2022 00:00

723 Pkw + Krad + Rad + Lieferfz + Lkw + Lastzug + Bus

von\nach	1	2	3	4
1		12	261	16
2	9		17	12
3	290	21		27
4	26	13	19	



Projekt	Waldkraiburg VEP, Verkehrszählung				
Knotenpunkt	KP2 - Von-der-Tann-Str. / Troppauer Str. / Grüner Weg / Hermann-Löns-Str.				
Auftragsnr.	2022-0023	Variante	Bestand 2022	Datum	04.05.2023
Bearbeiter	M. Bock	Abzeichnung		Blatt	8

Tagesverkehr [Kfz/24h (SV/24h)]

Fz		Nach Arm			
		1	2	3	4
Von Arm	1	1	93	3120	175
	2	85	0	239	92
	3	2959	206	3	206
	4	183	80	188	0

Arm 1 nach 1 (Wender)

Fahrzeugart	Anzahl	Anteil %
Pkw	1	100,00
Krad	0	0,00
Rad	0	0,00
Lieferfzg	0	0,00
Lkw	0	0,00
Lastzug	0	0,00
Tram	0	0,00
Bus	0	0,00
Benutzerdef.1	0	0,00
Benutzerdef.2	0	0,00
Gesamt	1	100 %
SV-Anteil	0	0,00

Arm 1 nach 2 (rechts)

Fahrzeugart	Anzahl	Anteil %
Pkw	87	93,55
Krad	1	1,08
Rad	0	0,00
Lieferfzg	4	4,30
Lkw	1	1,08
Lastzug	0	0,00
Tram	0	0,00
Bus	0	0,00
Benutzerdef.1	0	0,00
Benutzerdef.2	0	0,00
Gesamt	93	100 %
SV-Anteil	1	1,08

Arm 1 nach 3 (gerade)

Fahrzeugart	Anzahl	Anteil %
Pkw	2819	90,35
Krad	10	0,32
Rad	0	0,00
Lieferfzg	210	6,73
Lkw	46	1,47
Lastzug	10	0,32
Tram	0	0,00
Bus	25	0,80
Benutzerdef.1	0	0,00
Benutzerdef.2	0	0,00
Gesamt	3120	100 %
SV-Anteil	81	2,60

Arm 1 nach 4 (links)

Fahrzeugart	Anzahl	Anteil %
Pkw	165	94,29
Krad	1	0,57
Rad	0	0,00
Lieferfzg	7	4,00
Lkw	1	0,57
Lastzug	1	0,57
Tram	0	0,00
Bus	0	0,00
Benutzerdef.1	0	0,00
Benutzerdef.2	0	0,00
Gesamt	175	100 %
SV-Anteil	2	1,14

Arm 2 nach 1 (links)

Fahrzeugart	Anzahl	Anteil %
Pkw	75	88,24
Krad	0	0,00
Rad	0	0,00
Lieferfzg	9	10,59
Lkw	1	1,18
Lastzug	0	0,00
Tram	0	0,00
Bus	0	0,00
Benutzerdef.1	0	0,00
Benutzerdef.2	0	0,00
Gesamt	85	100 %
SV-Anteil	1	1,18

Arm 2 nach 3 (rechts)

Fahrzeugart	Anzahl	Anteil %
Pkw	213	89,12
Krad	3	1,26
Rad	0	0,00
Lieferfzg	17	7,11
Lkw	5	2,09
Lastzug	0	0,00
Tram	0	0,00
Bus	1	0,42
Benutzerdef.1	0	0,00
Benutzerdef.2	0	0,00
Gesamt	239	100 %
SV-Anteil	6	2,51

Projekt	Waldkraiburg VEP, Verkehrszählung				
Knotenpunkt	KP2 - Von-der-Tann-Str. / Troppauer Str. / Grüner Weg / Hermann-Löns-Str.				
Auftragsnr.	2022-0023	Variante	Bestand 2022	Datum	04.05.2023
Bearbeiter	M. Bock	Abzeichnung		Blatt	9

LISA

Arm 2 nach 4 (gerade)

Fahrzeugart	Anzahl	Anteil %
Pkw	85	92,39
Krad	0	0,00
Rad	0	0,00
Lieferfzg	7	7,61
Lkw	0	0,00
Lastzug	0	0,00
Tram	0	0,00
Bus	0	0,00
Benutzerdef.1	0	0,00
Benutzerdef.2	0	0,00
Gesamt	92	100 %
SV-Anteil	0	0,00

Arm 3 nach 1 (gerade)

Fahrzeugart	Anzahl	Anteil %
Pkw	2696	91,11
Krad	11	0,37
Rad	0	0,00
Lieferfzg	185	6,25
Lkw	46	1,55
Lastzug	5	0,17
Tram	0	0,00
Bus	16	0,54
Benutzerdef.1	0	0,00
Benutzerdef.2	0	0,00
Gesamt	2959	100 %
SV-Anteil	67	2,26

Arm 3 nach 2 (links)

Fahrzeugart	Anzahl	Anteil %
Pkw	187	90,78
Krad	1	0,49
Rad	0	0,00
Lieferfzg	13	6,31
Lkw	5	2,43
Lastzug	0	0,00
Tram	0	0,00
Bus	0	0,00
Benutzerdef.1	0	0,00
Benutzerdef.2	0	0,00
Gesamt	206	100 %
SV-Anteil	5	2,43

Arm 3 nach 3 (Wender)

Fahrzeugart	Anzahl	Anteil %
Pkw	2	66,67
Krad	0	0,00
Rad	0	0,00
Lieferfzg	1	33,33
Lkw	0	0,00
Lastzug	0	0,00
Tram	0	0,00
Bus	0	0,00
Benutzerdef.1	0	0,00
Benutzerdef.2	0	0,00
Gesamt	3	100 %
SV-Anteil	0	0,00

Arm 3 nach 4 (rechts)

Fahrzeugart	Anzahl	Anteil %
Pkw	193	93,69
Krad	2	0,97
Rad	0	0,00
Lieferfzg	8	3,88
Lkw	2	0,97
Lastzug	1	0,49
Tram	0	0,00
Bus	0	0,00
Benutzerdef.1	0	0,00
Benutzerdef.2	0	0,00
Gesamt	206	100 %
SV-Anteil	3	1,46

Arm 4 nach 1 (rechts)

Fahrzeugart	Anzahl	Anteil %
Pkw	172	93,99
Krad	1	0,55
Rad	0	0,00
Lieferfzg	8	4,37
Lkw	2	1,09
Lastzug	0	0,00
Tram	0	0,00
Bus	0	0,00
Benutzerdef.1	0	0,00
Benutzerdef.2	0	0,00
Gesamt	183	100 %
SV-Anteil	2	1,09

Arm 4 nach 2 (gerade)

Fahrzeugart	Anzahl	Anteil %
Pkw	73	91,25
Krad	1	1,25
Rad	0	0,00
Lieferfzg	5	6,25
Lkw	1	1,25
Lastzug	0	0,00
Tram	0	0,00
Bus	0	0,00
Benutzerdef.1	0	0,00
Benutzerdef.2	0	0,00
Gesamt	80	100 %
SV-Anteil	1	1,25

Arm 4 nach 3 (links)

Fahrzeugart	Anzahl	Anteil %
Pkw	172	91,49
Krad	1	0,53
Rad	0	0,00
Lieferfzg	10	5,32
Lkw	4	2,13
Lastzug	1	0,53
Tram	0	0,00
Bus	0	0,00
Benutzerdef.1	0	0,00
Benutzerdef.2	0	0,00
Gesamt	188	100 %
SV-Anteil	5	2,66

Projekt	Waldkraiburg VEP, Verkehrszählung				
Knotenpunkt	KP2 - Von-der-Tann-Str. / Troppauer Str. / Grüner Weg / Hermann-Löns-Str.				
Auftragsnr.	2022-0023	Variante	Bestand 2022	Datum	04.05.2023
Bearbeiter	M. Bock	Abzeichnung		Blatt	10

LISA

Morgenspitze [Kfz/h (SV/h)]

Fz		Nach Arm			
		1	2	3	4
Von Arm	1	0	3	278	7
	2	5	0	18	6
	3	171	8	0	10
	4	12	4	19	0

Arm 1 nach 2 (rechts)

Fahrzeugart	Anzahl	Anteil %
Pkw	3	100,00
Krad	0	0,00
Rad	0	0,00
Lieferfzg	0	0,00
Lkw	0	0,00
Lastzug	0	0,00
Tram	0	0,00
Bus	0	0,00
Benutzerdef.1	0	0,00
Benutzerdef.2	0	0,00
Gesamt	3	100 %
SV-Anteil	0	0,00

Arm 1 nach 3 (gerade)

Fahrzeugart	Anzahl	Anteil %
Pkw	255	91,73
Krad	0	0,00
Rad	0	0,00
Lieferfzg	19	6,83
Lkw	1	0,36
Lastzug	0	0,00
Tram	0	0,00
Bus	3	1,08
Benutzerdef.1	0	0,00
Benutzerdef.2	0	0,00
Gesamt	278	100 %
SV-Anteil	4	1,44

Arm 1 nach 4 (links)

Fahrzeugart	Anzahl	Anteil %
Pkw	6	85,71
Krad	0	0,00
Rad	0	0,00
Lieferfzg	1	14,29
Lkw	0	0,00
Lastzug	0	0,00
Tram	0	0,00
Bus	0	0,00
Benutzerdef.1	0	0,00
Benutzerdef.2	0	0,00
Gesamt	7	100 %
SV-Anteil	0	0,00

Arm 2 nach 1 (links)

Fahrzeugart	Anzahl	Anteil %
Pkw	5	100,00
Krad	0	0,00
Rad	0	0,00
Lieferfzg	0	0,00
Lkw	0	0,00
Lastzug	0	0,00
Tram	0	0,00
Bus	0	0,00
Benutzerdef.1	0	0,00
Benutzerdef.2	0	0,00
Gesamt	5	100 %
SV-Anteil	0	0,00

Arm 2 nach 3 (rechts)

Fahrzeugart	Anzahl	Anteil %
Pkw	17	94,44
Krad	0	0,00
Rad	0	0,00
Lieferfzg	1	5,56
Lkw	0	0,00
Lastzug	0	0,00
Tram	0	0,00
Bus	0	0,00
Benutzerdef.1	0	0,00
Benutzerdef.2	0	0,00
Gesamt	18	100 %
SV-Anteil	0	0,00

Arm 2 nach 4 (gerade)

Fahrzeugart	Anzahl	Anteil %
Pkw	5	83,33
Krad	0	0,00
Rad	0	0,00
Lieferfzg	1	16,67
Lkw	0	0,00
Lastzug	0	0,00
Tram	0	0,00
Bus	0	0,00
Benutzerdef.1	0	0,00
Benutzerdef.2	0	0,00
Gesamt	6	100 %
SV-Anteil	0	0,00

Projekt	Waldkraiburg VEP, Verkehrszählung				
Knotenpunkt	KP2 - Von-der-Tann-Str. / Troppauer Str. / Grüner Weg / Hermann-Löns-Str.				
Auftragsnr.	2022-0023	Variante	Bestand 2022	Datum	04.05.2023
Bearbeiter	M. Bock	Abzeichnung		Blatt	11

Arm 3 nach 1 (gerade)

Fahrzeugart	Anzahl	Anteil %
Pkw	147	85,96
Krad	0	0,00
Rad	0	0,00
Lieferfzg	18	10,53
Lkw	2	1,17
Lastzug	0	0,00
Tram	0	0,00
Bus	4	2,34
Benutzerdef.1	0	0,00
Benutzerdef.2	0	0,00
Gesamt	171	100 %
SV-Anteil	6	3,51

Arm 3 nach 2 (links)

Fahrzeugart	Anzahl	Anteil %
Pkw	6	75,00
Krad	0	0,00
Rad	0	0,00
Lieferfzg	2	25,00
Lkw	0	0,00
Lastzug	0	0,00
Tram	0	0,00
Bus	0	0,00
Benutzerdef.1	0	0,00
Benutzerdef.2	0	0,00
Gesamt	8	100 %
SV-Anteil	0	0,00

Arm 3 nach 4 (rechts)

Fahrzeugart	Anzahl	Anteil %
Pkw	8	80,00
Krad	1	10,00
Rad	0	0,00
Lieferfzg	1	10,00
Lkw	0	0,00
Lastzug	0	0,00
Tram	0	0,00
Bus	0	0,00
Benutzerdef.1	0	0,00
Benutzerdef.2	0	0,00
Gesamt	10	100 %
SV-Anteil	0	0,00

Arm 4 nach 1 (rechts)

Fahrzeugart	Anzahl	Anteil %
Pkw	10	83,33
Krad	0	0,00
Rad	0	0,00
Lieferfzg	1	8,33
Lkw	1	8,33
Lastzug	0	0,00
Tram	0	0,00
Bus	0	0,00
Benutzerdef.1	0	0,00
Benutzerdef.2	0	0,00
Gesamt	12	100 %
SV-Anteil	1	8,33

Arm 4 nach 2 (gerade)

Fahrzeugart	Anzahl	Anteil %
Pkw	3	75,00
Krad	0	0,00
Rad	0	0,00
Lieferfzg	1	25,00
Lkw	0	0,00
Lastzug	0	0,00
Tram	0	0,00
Bus	0	0,00
Benutzerdef.1	0	0,00
Benutzerdef.2	0	0,00
Gesamt	4	100 %
SV-Anteil	0	0,00

Arm 4 nach 3 (links)

Fahrzeugart	Anzahl	Anteil %
Pkw	16	84,21
Krad	1	5,26
Rad	0	0,00
Lieferfzg	1	5,26
Lkw	0	0,00
Lastzug	1	5,26
Tram	0	0,00
Bus	0	0,00
Benutzerdef.1	0	0,00
Benutzerdef.2	0	0,00
Gesamt	19	100 %
SV-Anteil	1	5,26

Projekt	Waldkraiburg VEP, Verkehrszählung				
Knotenpunkt	KP2 - Von-der-Tann-Str. / Troppauer Str. / Grüner Weg / Hermann-Löns-Str.				
Auftragsnr.	2022-0023	Variante	Bestand 2022	Datum	04.05.2023
Bearbeiter	M. Bock	Abzeichnung		Blatt	12

LISA

Abendspitze [Kfz/h (SV/h)]

Fz		Nach Arm			
		1	2	3	4
Von Arm	1	0	9	274	11
	2	9	0	14	8
	3	288	20	0	18
	4	23	6	20	0

Arm 1 nach 2 (rechts)

Fahrzeugart	Anzahl	Anteil %
Pkw	8	88,89
Krad	0	0,00
Rad	0	0,00
Lieferfzg	1	11,11
Lkw	0	0,00
Lastzug	0	0,00
Tram	0	0,00
Bus	0	0,00
Benutzerdef.1	0	0,00
Benutzerdef.2	0	0,00
Gesamt	9	100 %
SV-Anteil	0	0,00

Arm 1 nach 3 (gerade)

Fahrzeugart	Anzahl	Anteil %
Pkw	249	90,88
Krad	0	0,00
Rad	0	0,00
Lieferfzg	23	8,39
Lkw	1	0,36
Lastzug	0	0,00
Tram	0	0,00
Bus	1	0,36
Benutzerdef.1	0	0,00
Benutzerdef.2	0	0,00
Gesamt	274	100 %
SV-Anteil	2	0,73

Arm 1 nach 4 (links)

Fahrzeugart	Anzahl	Anteil %
Pkw	10	90,91
Krad	0	0,00
Rad	0	0,00
Lieferfzg	1	9,09
Lkw	0	0,00
Lastzug	0	0,00
Tram	0	0,00
Bus	0	0,00
Benutzerdef.1	0	0,00
Benutzerdef.2	0	0,00
Gesamt	11	100 %
SV-Anteil	0	0,00

Arm 2 nach 1 (links)

Fahrzeugart	Anzahl	Anteil %
Pkw	7	77,78
Krad	0	0,00
Rad	0	0,00
Lieferfzg	2	22,22
Lkw	0	0,00
Lastzug	0	0,00
Tram	0	0,00
Bus	0	0,00
Benutzerdef.1	0	0,00
Benutzerdef.2	0	0,00
Gesamt	9	100 %
SV-Anteil	0	0,00

Arm 2 nach 3 (rechts)

Fahrzeugart	Anzahl	Anteil %
Pkw	11	78,57
Krad	0	0,00
Rad	0	0,00
Lieferfzg	1	7,14
Lkw	2	14,29
Lastzug	0	0,00
Tram	0	0,00
Bus	0	0,00
Benutzerdef.1	0	0,00
Benutzerdef.2	0	0,00
Gesamt	14	100 %
SV-Anteil	2	14,29

Arm 2 nach 4 (gerade)

Fahrzeugart	Anzahl	Anteil %
Pkw	8	100,00
Krad	0	0,00
Rad	0	0,00
Lieferfzg	0	0,00
Lkw	0	0,00
Lastzug	0	0,00
Tram	0	0,00
Bus	0	0,00
Benutzerdef.1	0	0,00
Benutzerdef.2	0	0,00
Gesamt	8	100 %
SV-Anteil	0	0,00

Projekt	Waldkraiburg VEP, Verkehrszählung				
Knotenpunkt	KP2 - Von-der-Tann-Str. / Troppauer Str. / Grüner Weg / Hermann-Löns-Str.				
Auftragsnr.	2022-0023	Variante	Bestand 2022	Datum	04.05.2023
Bearbeiter	M. Bock	Abzeichnung		Blatt	13

Arm 3 nach 1 (gerade)

Fahrzeugart	Anzahl	Anteil %
Pkw	263	91,32
Krad	2	0,69
Rad	0	0,00
Lieferfzg	21	7,29
Lkw	2	0,69
Lastzug	0	0,00
Tram	0	0,00
Bus	0	0,00
Benutzerdef.1	0	0,00
Benutzerdef.2	0	0,00
Gesamt	288	100 %
SV-Anteil	2	0,69

Arm 3 nach 2 (links)

Fahrzeugart	Anzahl	Anteil %
Pkw	17	85,00
Krad	0	0,00
Rad	0	0,00
Lieferfzg	1	5,00
Lkw	2	10,00
Lastzug	0	0,00
Tram	0	0,00
Bus	0	0,00
Benutzerdef.1	0	0,00
Benutzerdef.2	0	0,00
Gesamt	20	100 %
SV-Anteil	2	10,00

Arm 3 nach 4 (rechts)

Fahrzeugart	Anzahl	Anteil %
Pkw	18	100,00
Krad	0	0,00
Rad	0	0,00
Lieferfzg	0	0,00
Lkw	0	0,00
Lastzug	0	0,00
Tram	0	0,00
Bus	0	0,00
Benutzerdef.1	0	0,00
Benutzerdef.2	0	0,00
Gesamt	18	100 %
SV-Anteil	0	0,00

Arm 4 nach 1 (rechts)

Fahrzeugart	Anzahl	Anteil %
Pkw	22	95,65
Krad	0	0,00
Rad	0	0,00
Lieferfzg	1	4,35
Lkw	0	0,00
Lastzug	0	0,00
Tram	0	0,00
Bus	0	0,00
Benutzerdef.1	0	0,00
Benutzerdef.2	0	0,00
Gesamt	23	100 %
SV-Anteil	0	0,00

Arm 4 nach 2 (gerade)

Fahrzeugart	Anzahl	Anteil %
Pkw	6	100,00
Krad	0	0,00
Rad	0	0,00
Lieferfzg	0	0,00
Lkw	0	0,00
Lastzug	0	0,00
Tram	0	0,00
Bus	0	0,00
Benutzerdef.1	0	0,00
Benutzerdef.2	0	0,00
Gesamt	6	100 %
SV-Anteil	0	0,00

Arm 4 nach 3 (links)

Fahrzeugart	Anzahl	Anteil %
Pkw	19	95,00
Krad	0	0,00
Rad	0	0,00
Lieferfzg	1	5,00
Lkw	0	0,00
Lastzug	0	0,00
Tram	0	0,00
Bus	0	0,00
Benutzerdef.1	0	0,00
Benutzerdef.2	0	0,00
Gesamt	20	100 %
SV-Anteil	0	0,00

Projekt	Waldkraiburg VEP, Verkehrszählung				
Knotenpunkt	KP2 - Von-der-Tann-Str. / Troppauer Str. / Grüner Weg / Hermann-Löns-Str.				
Auftragsnr.	2022-0023	Variante	Bestand 2022	Datum	04.05.2023
Bearbeiter	M. Bock	Abzeichnung		Blatt	14

Tagesverkehr mit Rad [Fzg/24h (SV/24h)]

Fz		Nach Arm			
		1	2	3	4
Von Arm	1	1	123	3175	182
	2	93	0	246	127
	3	3010	213	3	211
	4	197	131	193	0

Arm 1 nach 1 (Wender)

Fahrzeugart	Anzahl	Anteil %
Pkw	1	100,00
Krad	0	0,00
Rad	0	0,00
Lieferfzg	0	0,00
Lkw	0	0,00
Lastzug	0	0,00
Tram	0	0,00
Bus	0	0,00
Benutzerdef.1	0	0,00
Benutzerdef.2	0	0,00
Gesamt	1	100 %
SV-Anteil	0	0,00

Arm 1 nach 2 (rechts)

Fahrzeugart	Anzahl	Anteil %
Pkw	87	70,73
Krad	1	0,81
Rad	30	24,39
Lieferfzg	4	3,25
Lkw	1	0,81
Lastzug	0	0,00
Tram	0	0,00
Bus	0	0,00
Benutzerdef.1	0	0,00
Benutzerdef.2	0	0,00
Gesamt	123	100 %
SV-Anteil	1	0,81

Arm 1 nach 3 (gerade)

Fahrzeugart	Anzahl	Anteil %
Pkw	2819	88,79
Krad	10	0,31
Rad	55	1,73
Lieferfzg	210	6,61
Lkw	46	1,45
Lastzug	10	0,31
Tram	0	0,00
Bus	25	0,79
Benutzerdef.1	0	0,00
Benutzerdef.2	0	0,00
Gesamt	3175	100 %
SV-Anteil	81	2,55

Arm 1 nach 4 (links)

Fahrzeugart	Anzahl	Anteil %
Pkw	165	90,66
Krad	1	0,55
Rad	7	3,85
Lieferfzg	7	3,85
Lkw	1	0,55
Lastzug	1	0,55
Tram	0	0,00
Bus	0	0,00
Benutzerdef.1	0	0,00
Benutzerdef.2	0	0,00
Gesamt	182	100 %
SV-Anteil	2	1,10

Arm 2 nach 1 (links)

Fahrzeugart	Anzahl	Anteil %
Pkw	75	80,65
Krad	0	0,00
Rad	8	8,60
Lieferfzg	9	9,68
Lkw	1	1,08
Lastzug	0	0,00
Tram	0	0,00
Bus	0	0,00
Benutzerdef.1	0	0,00
Benutzerdef.2	0	0,00
Gesamt	93	100 %
SV-Anteil	1	1,08

Arm 2 nach 3 (rechts)

Fahrzeugart	Anzahl	Anteil %
Pkw	213	86,59
Krad	3	1,22
Rad	7	2,85
Lieferfzg	17	6,91
Lkw	5	2,03
Lastzug	0	0,00
Tram	0	0,00
Bus	1	0,41
Benutzerdef.1	0	0,00
Benutzerdef.2	0	0,00
Gesamt	246	100 %
SV-Anteil	6	2,44

Projekt	Waldkraiburg VEP, Verkehrszählung				
Knotenpunkt	KP2 - Von-der-Tann-Str. / Troppauer Str. / Grüner Weg / Hermann-Löns-Str.				
Auftragsnr.	2022-0023	Variante	Bestand 2022	Datum	04.05.2023
Bearbeiter	M. Bock	Abzeichnung		Blatt	15

LISA

Arm 2 nach 4 (gerade)

Fahrzeugart	Anzahl	Anteil %
Pkw	85	66,93
Krad	0	0,00
Rad	35	27,56
Lieferfzg	7	5,51
Lkw	0	0,00
Lastzug	0	0,00
Tram	0	0,00
Bus	0	0,00
Benutzerdef.1	0	0,00
Benutzerdef.2	0	0,00
Gesamt	127	100 %
SV-Anteil	0	0,00

Arm 3 nach 1 (gerade)

Fahrzeugart	Anzahl	Anteil %
Pkw	2696	89,57
Krad	11	0,37
Rad	51	1,69
Lieferfzg	185	6,15
Lkw	46	1,53
Lastzug	5	0,17
Tram	0	0,00
Bus	16	0,53
Benutzerdef.1	0	0,00
Benutzerdef.2	0	0,00
Gesamt	3010	100 %
SV-Anteil	67	2,23

Arm 3 nach 2 (links)

Fahrzeugart	Anzahl	Anteil %
Pkw	187	87,79
Krad	1	0,47
Rad	7	3,29
Lieferfzg	13	6,10
Lkw	5	2,35
Lastzug	0	0,00
Tram	0	0,00
Bus	0	0,00
Benutzerdef.1	0	0,00
Benutzerdef.2	0	0,00
Gesamt	213	100 %
SV-Anteil	5	2,35

Arm 3 nach 3 (Wender)

Fahrzeugart	Anzahl	Anteil %
Pkw	2	66,67
Krad	0	0,00
Rad	0	0,00
Lieferfzg	1	33,33
Lkw	0	0,00
Lastzug	0	0,00
Tram	0	0,00
Bus	0	0,00
Benutzerdef.1	0	0,00
Benutzerdef.2	0	0,00
Gesamt	3	100 %
SV-Anteil	0	0,00

Arm 3 nach 4 (rechts)

Fahrzeugart	Anzahl	Anteil %
Pkw	193	91,47
Krad	2	0,95
Rad	5	2,37
Lieferfzg	8	3,79
Lkw	2	0,95
Lastzug	1	0,47
Tram	0	0,00
Bus	0	0,00
Benutzerdef.1	0	0,00
Benutzerdef.2	0	0,00
Gesamt	211	100 %
SV-Anteil	3	1,42

Arm 4 nach 1 (rechts)

Fahrzeugart	Anzahl	Anteil %
Pkw	172	87,31
Krad	1	0,51
Rad	14	7,11
Lieferfzg	8	4,06
Lkw	2	1,02
Lastzug	0	0,00
Tram	0	0,00
Bus	0	0,00
Benutzerdef.1	0	0,00
Benutzerdef.2	0	0,00
Gesamt	197	100 %
SV-Anteil	2	1,02

Arm 4 nach 2 (gerade)

Fahrzeugart	Anzahl	Anteil %
Pkw	73	55,73
Krad	1	0,76
Rad	51	38,93
Lieferfzg	5	3,82
Lkw	1	0,76
Lastzug	0	0,00
Tram	0	0,00
Bus	0	0,00
Benutzerdef.1	0	0,00
Benutzerdef.2	0	0,00
Gesamt	131	100 %
SV-Anteil	1	0,76

Arm 4 nach 3 (links)

Fahrzeugart	Anzahl	Anteil %
Pkw	172	89,12
Krad	1	0,52
Rad	5	2,59
Lieferfzg	10	5,18
Lkw	4	2,07
Lastzug	1	0,52
Tram	0	0,00
Bus	0	0,00
Benutzerdef.1	0	0,00
Benutzerdef.2	0	0,00
Gesamt	193	100 %
SV-Anteil	5	2,59

Projekt	Waldkraiburg VEP, Verkehrszählung				
Knotenpunkt	KP2 - Von-der-Tann-Str. / Troppauer Str. / Grüner Weg / Hermann-Löns-Str.				
Auftragsnr.	2022-0023	Variante	Bestand 2022	Datum	04.05.2023
Bearbeiter	M. Bock	Abzeichnung		Blatt	16

LISA

Morgenspitze mit Rad [Fzg/h (SV/h)]

Fz		Nach Arm			
		1	2	3	4
Von Arm	1	0	6	282	8
	2	5	0	18	7
	3	174	10	0	10
	4	15	9	19	0

Arm 1 nach 2 (rechts)

Fahrzeugart	Anzahl	Anteil %
Pkw	3	50,00
Krad	0	0,00
Rad	3	50,00
Lieferfzg	0	0,00
Lkw	0	0,00
Lastzug	0	0,00
Tram	0	0,00
Bus	0	0,00
Benutzerdef.1	0	0,00
Benutzerdef.2	0	0,00
Gesamt	6	100 %
SV-Anteil	0	0,00

Arm 1 nach 3 (gerade)

Fahrzeugart	Anzahl	Anteil %
Pkw	255	90,43
Krad	0	0,00
Rad	4	1,42
Lieferfzg	19	6,74
Lkw	1	0,35
Lastzug	0	0,00
Tram	0	0,00
Bus	3	1,06
Benutzerdef.1	0	0,00
Benutzerdef.2	0	0,00
Gesamt	282	100 %
SV-Anteil	4	1,42

Arm 1 nach 4 (links)

Fahrzeugart	Anzahl	Anteil %
Pkw	6	75,00
Krad	0	0,00
Rad	1	12,50
Lieferfzg	1	12,50
Lkw	0	0,00
Lastzug	0	0,00
Tram	0	0,00
Bus	0	0,00
Benutzerdef.1	0	0,00
Benutzerdef.2	0	0,00
Gesamt	8	100 %
SV-Anteil	0	0,00

Arm 2 nach 1 (links)

Fahrzeugart	Anzahl	Anteil %
Pkw	5	100,00
Krad	0	0,00
Rad	0	0,00
Lieferfzg	0	0,00
Lkw	0	0,00
Lastzug	0	0,00
Tram	0	0,00
Bus	0	0,00
Benutzerdef.1	0	0,00
Benutzerdef.2	0	0,00
Gesamt	5	100 %
SV-Anteil	0	0,00

Arm 2 nach 3 (rechts)

Fahrzeugart	Anzahl	Anteil %
Pkw	17	94,44
Krad	0	0,00
Rad	0	0,00
Lieferfzg	1	5,56
Lkw	0	0,00
Lastzug	0	0,00
Tram	0	0,00
Bus	0	0,00
Benutzerdef.1	0	0,00
Benutzerdef.2	0	0,00
Gesamt	18	100 %
SV-Anteil	0	0,00

Arm 2 nach 4 (gerade)

Fahrzeugart	Anzahl	Anteil %
Pkw	5	71,43
Krad	0	0,00
Rad	1	14,29
Lieferfzg	1	14,29
Lkw	0	0,00
Lastzug	0	0,00
Tram	0	0,00
Bus	0	0,00
Benutzerdef.1	0	0,00
Benutzerdef.2	0	0,00
Gesamt	7	100 %
SV-Anteil	0	0,00

Projekt	Waldkraiburg VEP, Verkehrszählung				
Knotenpunkt	KP2 - Von-der-Tann-Str. / Troppauer Str. / Grüner Weg / Hermann-Löns-Str.				
Auftragsnr.	2022-0023	Variante	Bestand 2022	Datum	04.05.2023
Bearbeiter	M. Bock	Abzeichnung		Blatt	17

LISA

Arm 3 nach 1 (gerade)

Fahrzeugart	Anzahl	Anteil %
Pkw	147	84,48
Krad	0	0,00
Rad	3	1,72
Lieferfzg	18	10,34
Lkw	2	1,15
Lastzug	0	0,00
Tram	0	0,00
Bus	4	2,30
Benutzerdef.1	0	0,00
Benutzerdef.2	0	0,00
Gesamt	174	100 %
SV-Anteil	6	3,45

Arm 3 nach 2 (links)

Fahrzeugart	Anzahl	Anteil %
Pkw	6	60,00
Krad	0	0,00
Rad	2	20,00
Lieferfzg	2	20,00
Lkw	0	0,00
Lastzug	0	0,00
Tram	0	0,00
Bus	0	0,00
Benutzerdef.1	0	0,00
Benutzerdef.2	0	0,00
Gesamt	10	100 %
SV-Anteil	0	0,00

Arm 3 nach 4 (rechts)

Fahrzeugart	Anzahl	Anteil %
Pkw	8	80,00
Krad	1	10,00
Rad	0	0,00
Lieferfzg	1	10,00
Lkw	0	0,00
Lastzug	0	0,00
Tram	0	0,00
Bus	0	0,00
Benutzerdef.1	0	0,00
Benutzerdef.2	0	0,00
Gesamt	10	100 %
SV-Anteil	0	0,00

Arm 4 nach 1 (rechts)

Fahrzeugart	Anzahl	Anteil %
Pkw	10	66,67
Krad	0	0,00
Rad	3	20,00
Lieferfzg	1	6,67
Lkw	1	6,67
Lastzug	0	0,00
Tram	0	0,00
Bus	0	0,00
Benutzerdef.1	0	0,00
Benutzerdef.2	0	0,00
Gesamt	15	100 %
SV-Anteil	1	6,67

Arm 4 nach 2 (gerade)

Fahrzeugart	Anzahl	Anteil %
Pkw	3	33,33
Krad	0	0,00
Rad	5	55,56
Lieferfzg	1	11,11
Lkw	0	0,00
Lastzug	0	0,00
Tram	0	0,00
Bus	0	0,00
Benutzerdef.1	0	0,00
Benutzerdef.2	0	0,00
Gesamt	9	100 %
SV-Anteil	0	0,00

Arm 4 nach 3 (links)

Fahrzeugart	Anzahl	Anteil %
Pkw	16	84,21
Krad	1	5,26
Rad	0	0,00
Lieferfzg	1	5,26
Lkw	0	0,00
Lastzug	1	5,26
Tram	0	0,00
Bus	0	0,00
Benutzerdef.1	0	0,00
Benutzerdef.2	0	0,00
Gesamt	19	100 %
SV-Anteil	1	5,26

Projekt	Waldkraiburg VEP, Verkehrszählung				
Knotenpunkt	KP2 - Von-der-Tann-Str. / Troppauer Str. / Grüner Weg / Hermann-Löns-Str.				
Auftragsnr.	2022-0023	Variante	Bestand 2022	Datum	04.05.2023
Bearbeiter	M. Bock	Abzeichnung		Blatt	18

Abendspitze mit Rad [Fzg/h (SV/h)]

Fz		Nach Arm			
		1	2	3	4
Von Arm	1	0	12	261	16
	2	9	0	17	12
	3	290	21	0	27
	4	26	13	19	0

Arm 1 nach 2 (rechts)

Fahrzeugart	Anzahl	Anteil %
Pkw	8	66,67
Krad	0	0,00
Rad	3	25,00
Lieferfzg	1	8,33
Lkw	0	0,00
Lastzug	0	0,00
Tram	0	0,00
Bus	0	0,00
Benutzerdef.1	0	0,00
Benutzerdef.2	0	0,00
Gesamt	12	100 %
SV-Anteil	0	0,00

Arm 1 nach 3 (gerade)

Fahrzeugart	Anzahl	Anteil %
Pkw	223	85,44
Krad	0	0,00
Rad	6	2,30
Lieferfzg	28	10,73
Lkw	2	0,77
Lastzug	0	0,00
Tram	0	0,00
Bus	2	0,77
Benutzerdef.1	0	0,00
Benutzerdef.2	0	0,00
Gesamt	261	100 %
SV-Anteil	4	1,53

Arm 1 nach 4 (links)

Fahrzeugart	Anzahl	Anteil %
Pkw	13	81,25
Krad	0	0,00
Rad	2	12,50
Lieferfzg	1	6,25
Lkw	0	0,00
Lastzug	0	0,00
Tram	0	0,00
Bus	0	0,00
Benutzerdef.1	0	0,00
Benutzerdef.2	0	0,00
Gesamt	16	100 %
SV-Anteil	0	0,00

Arm 2 nach 1 (links)

Fahrzeugart	Anzahl	Anteil %
Pkw	7	77,78
Krad	0	0,00
Rad	1	11,11
Lieferfzg	1	11,11
Lkw	0	0,00
Lastzug	0	0,00
Tram	0	0,00
Bus	0	0,00
Benutzerdef.1	0	0,00
Benutzerdef.2	0	0,00
Gesamt	9	100 %
SV-Anteil	0	0,00

Arm 2 nach 3 (rechts)

Fahrzeugart	Anzahl	Anteil %
Pkw	12	70,59
Krad	0	0,00
Rad	1	5,88
Lieferfzg	2	11,76
Lkw	2	11,76
Lastzug	0	0,00
Tram	0	0,00
Bus	0	0,00
Benutzerdef.1	0	0,00
Benutzerdef.2	0	0,00
Gesamt	17	100 %
SV-Anteil	2	11,76

Arm 2 nach 4 (gerade)

Fahrzeugart	Anzahl	Anteil %
Pkw	8	66,67
Krad	0	0,00
Rad	3	25,00
Lieferfzg	1	8,33
Lkw	0	0,00
Lastzug	0	0,00
Tram	0	0,00
Bus	0	0,00
Benutzerdef.1	0	0,00
Benutzerdef.2	0	0,00
Gesamt	12	100 %
SV-Anteil	0	0,00

Projekt	Waldkraiburg VEP, Verkehrszählung				
Knotenpunkt	KP2 - Von-der-Tann-Str. / Troppauer Str. / Grüner Weg / Hermann-Löns-Str.				
Auftragsnr.	2022-0023	Variante	Bestand 2022	Datum	04.05.2023
Bearbeiter	M. Bock	Abzeichnung		Blatt	19

Arm 3 nach 1 (gerade)

Fahrzeugart	Anzahl	Anteil %
Pkw	255	87,93
Krad	3	1,03
Rad	7	2,41
Lieferfzg	23	7,93
Lkw	2	0,69
Lastzug	0	0,00
Tram	0	0,00
Bus	0	0,00
Benutzerdef.1	0	0,00
Benutzerdef.2	0	0,00
Gesamt	290	100 %
SV-Anteil	2	0,69

Arm 3 nach 2 (links)

Fahrzeugart	Anzahl	Anteil %
Pkw	17	80,95
Krad	0	0,00
Rad	0	0,00
Lieferfzg	1	4,76
Lkw	3	14,29
Lastzug	0	0,00
Tram	0	0,00
Bus	0	0,00
Benutzerdef.1	0	0,00
Benutzerdef.2	0	0,00
Gesamt	21	100 %
SV-Anteil	3	14,29

Arm 3 nach 4 (rechts)

Fahrzeugart	Anzahl	Anteil %
Pkw	25	92,59
Krad	0	0,00
Rad	1	3,70
Lieferfzg	1	3,70
Lkw	0	0,00
Lastzug	0	0,00
Tram	0	0,00
Bus	0	0,00
Benutzerdef.1	0	0,00
Benutzerdef.2	0	0,00
Gesamt	27	100 %
SV-Anteil	0	0,00

Arm 4 nach 1 (rechts)

Fahrzeugart	Anzahl	Anteil %
Pkw	23	88,46
Krad	0	0,00
Rad	2	7,69
Lieferfzg	1	3,85
Lkw	0	0,00
Lastzug	0	0,00
Tram	0	0,00
Bus	0	0,00
Benutzerdef.1	0	0,00
Benutzerdef.2	0	0,00
Gesamt	26	100 %
SV-Anteil	0	0,00


Arm 4 nach 2 (gerade)

Fahrzeugart	Anzahl	Anteil %
Pkw	6	46,15
Krad	0	0,00
Rad	7	53,85
Lieferfzg	0	0,00
Lkw	0	0,00
Lastzug	0	0,00
Tram	0	0,00
Bus	0	0,00
Benutzerdef.1	0	0,00
Benutzerdef.2	0	0,00
Gesamt	13	100 %
SV-Anteil	0	0,00

Arm 4 nach 3 (links)

Fahrzeugart	Anzahl	Anteil %
Pkw	19	100,00
Krad	0	0,00
Rad	0	0,00
Lieferfzg	0	0,00
Lkw	0	0,00
Lastzug	0	0,00
Tram	0	0,00
Bus	0	0,00
Benutzerdef.1	0	0,00
Benutzerdef.2	0	0,00
Gesamt	19	100 %
SV-Anteil	0	0,00

Projekt	Waldkraiburg VEP, Verkehrszählung				
Knotenpunkt	KP2 - Von-der-Tann-Str. / Troppauer Str. / Grüner Weg / Hermann-Löns-Str.				
Auftragsnr.	2022-0023	Variante	Bestand 2022	Datum	04.05.2023
Bearbeiter	M. Bock	Abzeichnung		Blatt	20



KP3 - Grüner Weg / Goetheplatz Waldkraiburg VEP, Verkehrszählung

Bestand 2022

Auftraggeber:	Stadt Waldkraiburg
Bearbeiter:	M. Bock
Firma:	Schlothauer & Wauer GmbH
Auftragsnr.:	2022-0023
Datum:	04.05.2023

	Blatt
Deckblatt	1
Anlagenverzeichnis	2
Strombelastungsplan Tagesverkehr	3
Strombelastungsplan Morgenspitze	4
Strombelastungsplan Abendspitze	5
Strombelastungsplan Tagesverkehr mit Rad	6
Strombelastungsplan Morgenspitze mit Rad	7
Strombelastungsplan Abendspitze mit Rad	8
Belastung Tagesverkehr	9
Belastung Morgenspitze	10
Belastung Abendspitze	11
Belastung Tagesverkehr mit Rad	12
Belastung Morgenspitze mit Rad	13
Belastung Abendspitze mit Rad	14

Projekt	Waldkraiburg VEP, Verkehrszählung				
Knotenpunkt	KP3 - Grüner Weg / Goetheplatz				
Auftragsnr.	2022-0023	Variante	Bestand 2022	Datum	04.05.2023
Bearbeiter	M. Bock	Abzeichnung		Blatt	2

LISA

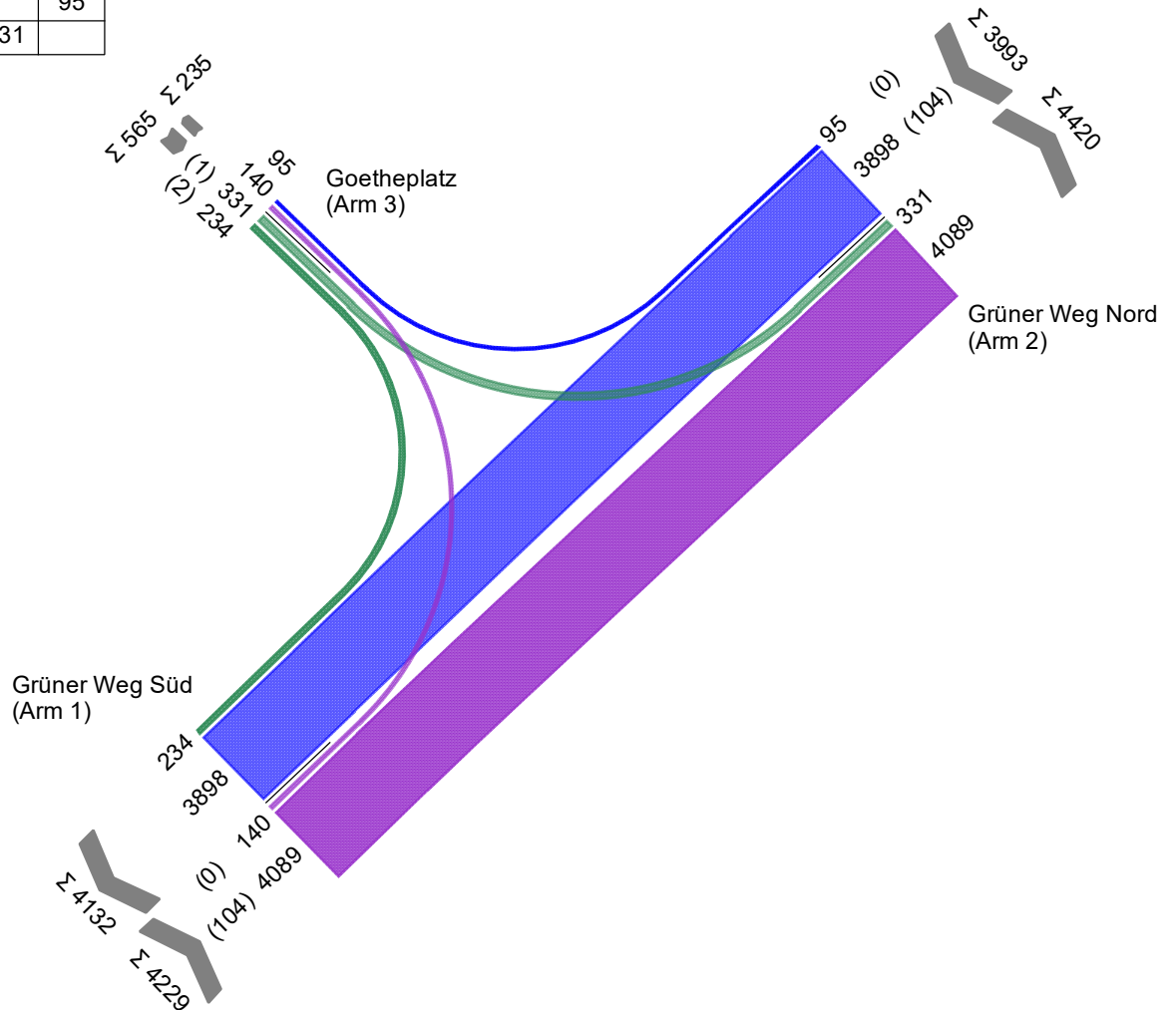
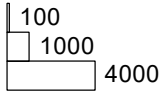
Tagesverkehr [Kfz/24h (SV/24h)]

Zählung KP3 - Grüner Weg / Goetheplatz

Summe Auf Basis eines Zeitintervalls 29.09.2022 00:00 - 30.09.2022 00:00

8787 Pkw + Krad + Lieferfzg + Lkw + Lastzug + Bus

von\nach	1	2	3
1		4089	140
2	3898		95
3	234	331	



Projekt	Waldkraiburg VEP, Verkehrszählung				
Knotenpunkt	KP3 - Grüner Weg / Goetheplatz				
Auftragsnr.	2022-0023	Variante	Bestand 2022	Datum	04.05.2023
Bearbeiter	M. Bock	Abzeichnung		Blatt	3

LISA

Morgenspitze [Kfz/h (SV/h)]

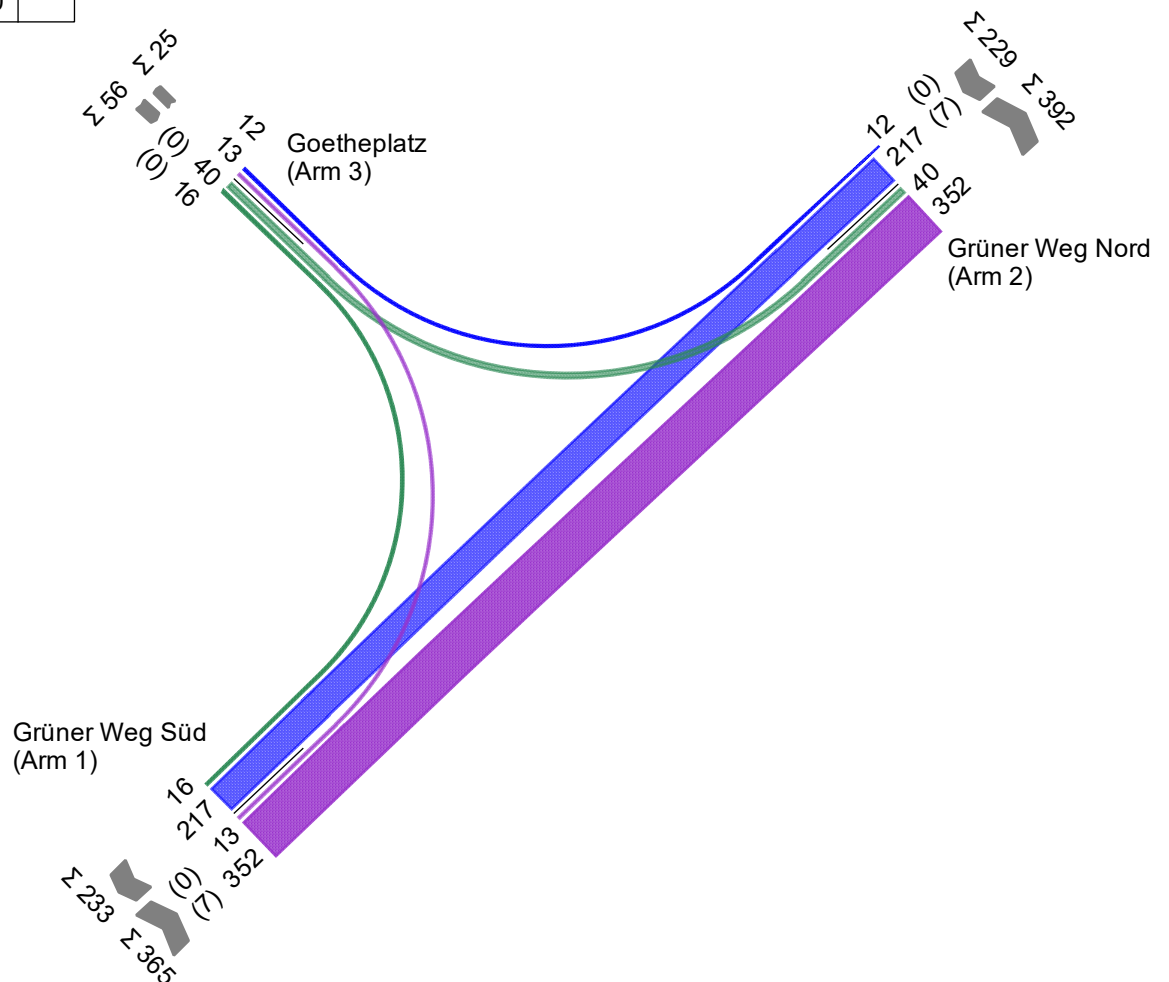
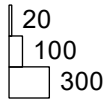
Zählung KP3 - Grüner Weg / Goetheplatz

Spitzenstunde 07:15 - 08:15

Auf Basis eines Zeitintervalls 29.09.2022 00:00 - 29.09.2022 12:00

650 Pkw + Krad + Lieferfzg + Lkw + Lastzug + Bus

von\nach	1	2	3
1		352	13
2	217		12
3	16	40	



Projekt	Waldkraiburg VEP, Verkehrszählung				
Knotenpunkt	KP3 - Grüner Weg / Goetheplatz				
Auftragsnr.	2022-0023	Variante	Bestand 2022	Datum	04.05.2023
Bearbeiter	M. Bock	Abzeichnung		Blatt	4

LISA

Abendspitze [Kfz/h (SV/h)]

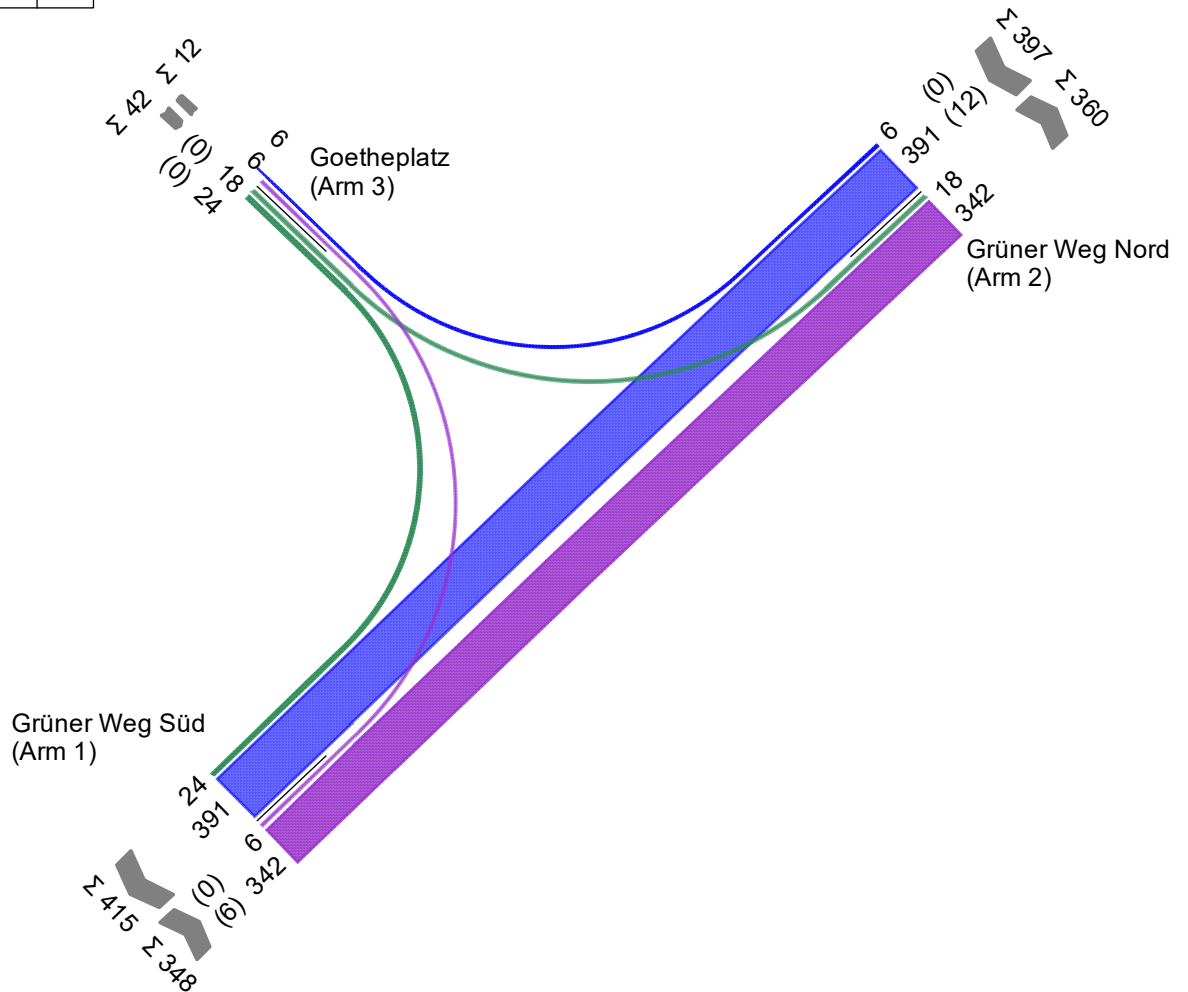
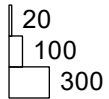
Zählung KP3 - Grüner Weg / Goetheplatz

Spitzenstunde 16:15 - 17:15

Auf Basis eines Zeitintervalls 29.09.2022 12:00 - 30.09.2022 00:00

787 Pkw + Krad + Lieferfgz + Lkw + Lastzug + Bus

von\nach	1	2	3
1		342	6
2	391		6
3	24	18	



Projekt	Waldkraiburg VEP, Verkehrszählung				
Knotenpunkt	KP3 - Grüner Weg / Goetheplatz				
Auftragsnr.	2022-0023	Variante	Bestand 2022	Datum	04.05.2023
Bearbeiter	M. Bock	Abzeichnung		Blatt	5

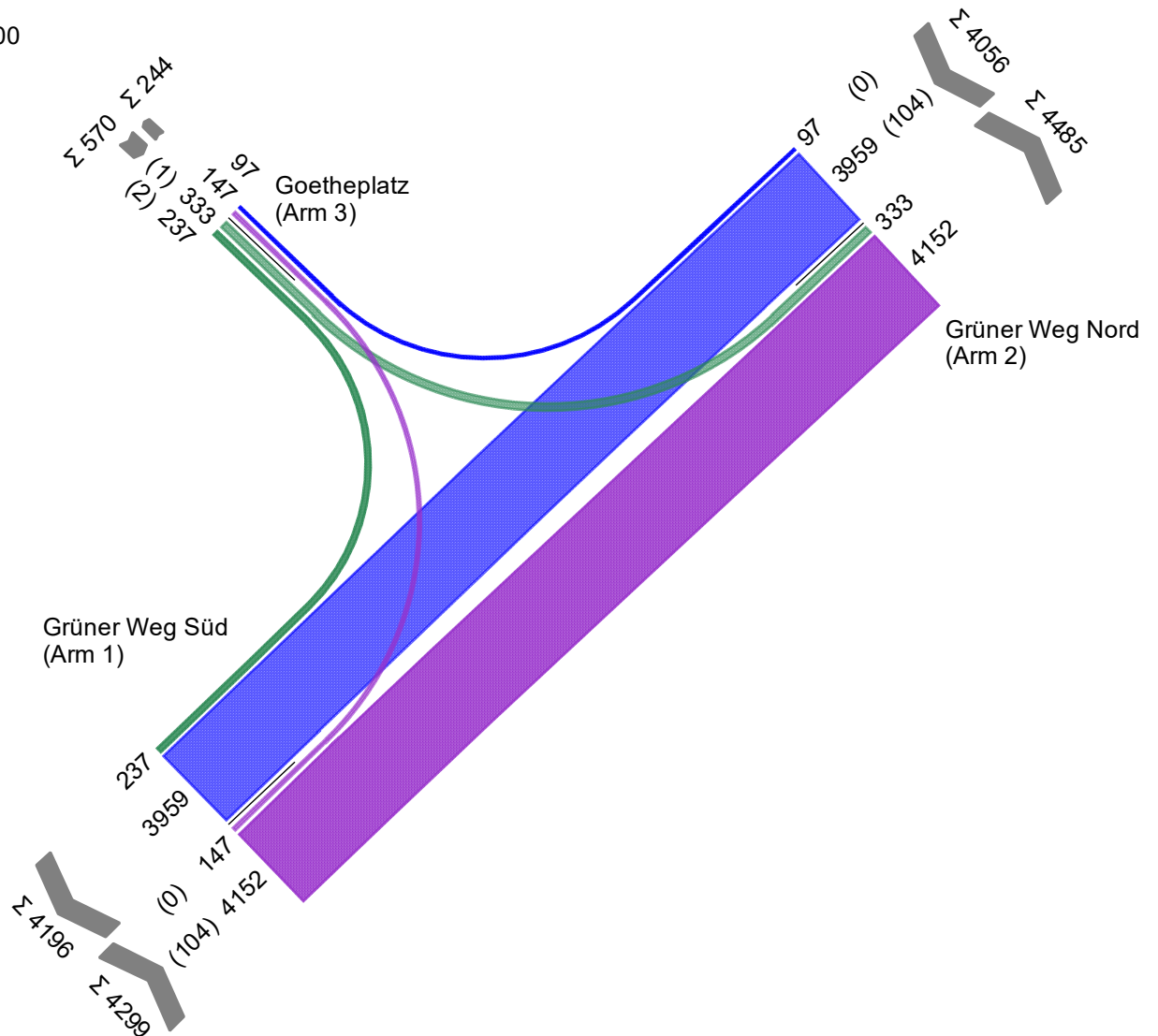
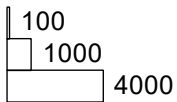
Tagesverkehr mit Rad [Fzg/24h (SV/24h)]

Zählung KP3 - Grüner Weg / Goetheplatz

Summe Auf Basis eines Zeitintervalls 29.09.2022 00:00 - 30.09.2022 00:00

8925 Pkw + Krad + Rad + Lieferfzg + Lkw + Lastzug + Bus

von\nach	1	2	3
1		4152	147
2	3959		97
3	237	333	



Projekt	Waldkraiburg VEP, Verkehrszählung				
Knotenpunkt	KP3 - Grüner Weg / Goetheplatz				
Auftragsnr.	2022-0023	Variante	Bestand 2022	Datum	04.05.2023
Bearbeiter	M. Bock	Abzeichnung		Blatt	6

LISA

Morgenspitze mit Rad [Fzg/h (SV/h)]

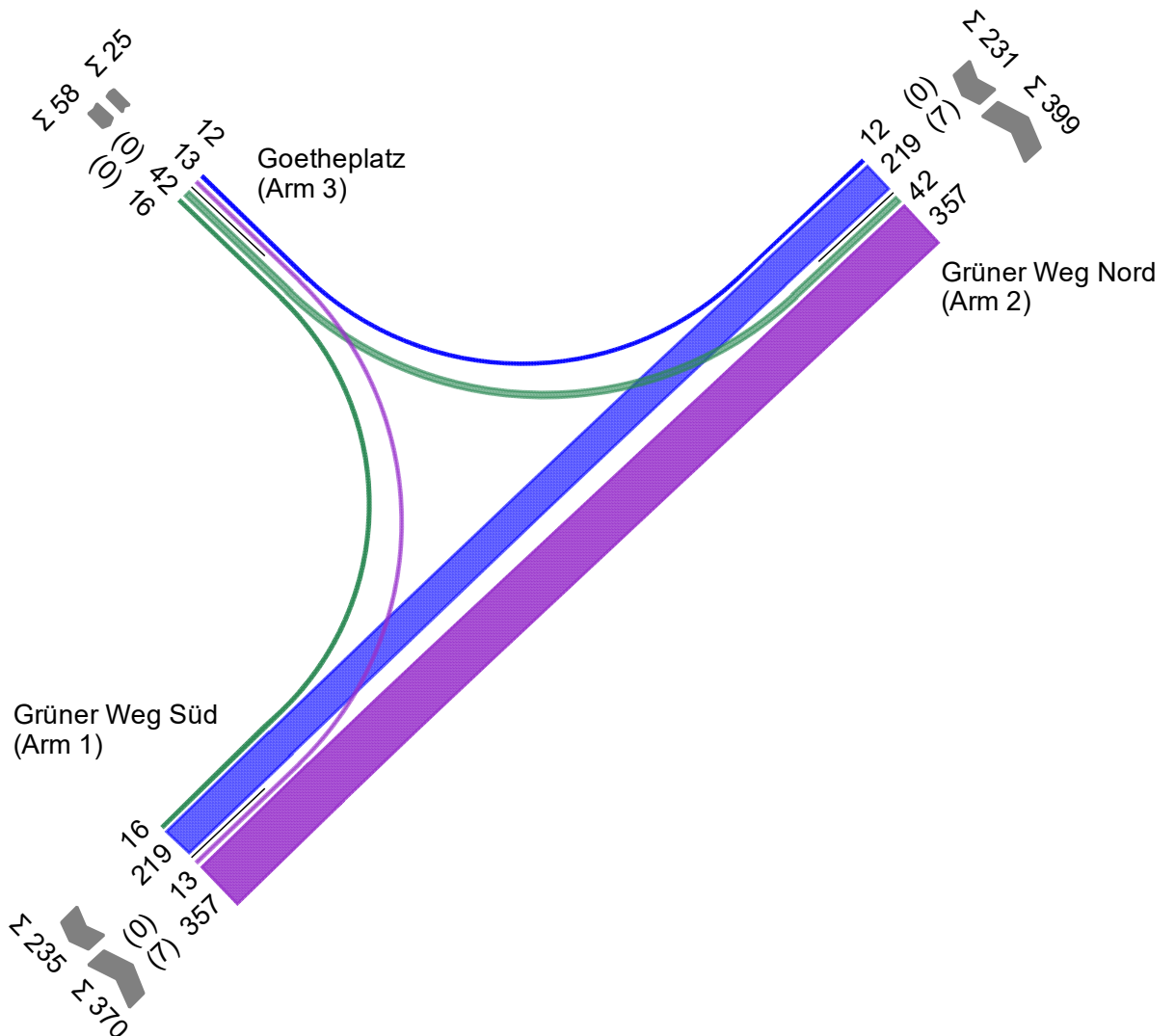
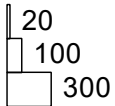
Zählung KP3 - Grüner Weg / Goetheplatz

Spitzenstunde 07:15 - 08:15

Auf Basis eines Zeitintervalls 29.09.2022 00:00 - 29.09.2022 12:00

659 Pkw + Krad + Rad + Lieferfg + Lkw + Lastzug + Bus

von\nach	1	2	3
1		357	13
2	219		12
3	16	42	



Projekt	Waldkraiburg VEP, Verkehrszählung				
Knotenpunkt	KP3 - Grüner Weg / Goetheplatz				
Auftragsnr.	2022-0023	Variante	Bestand 2022	Datum	04.05.2023
Bearbeiter	M. Bock	Abzeichnung		Blatt	7

LISA

Abendspitze mit Rad [Fzg/h (SV/h)]

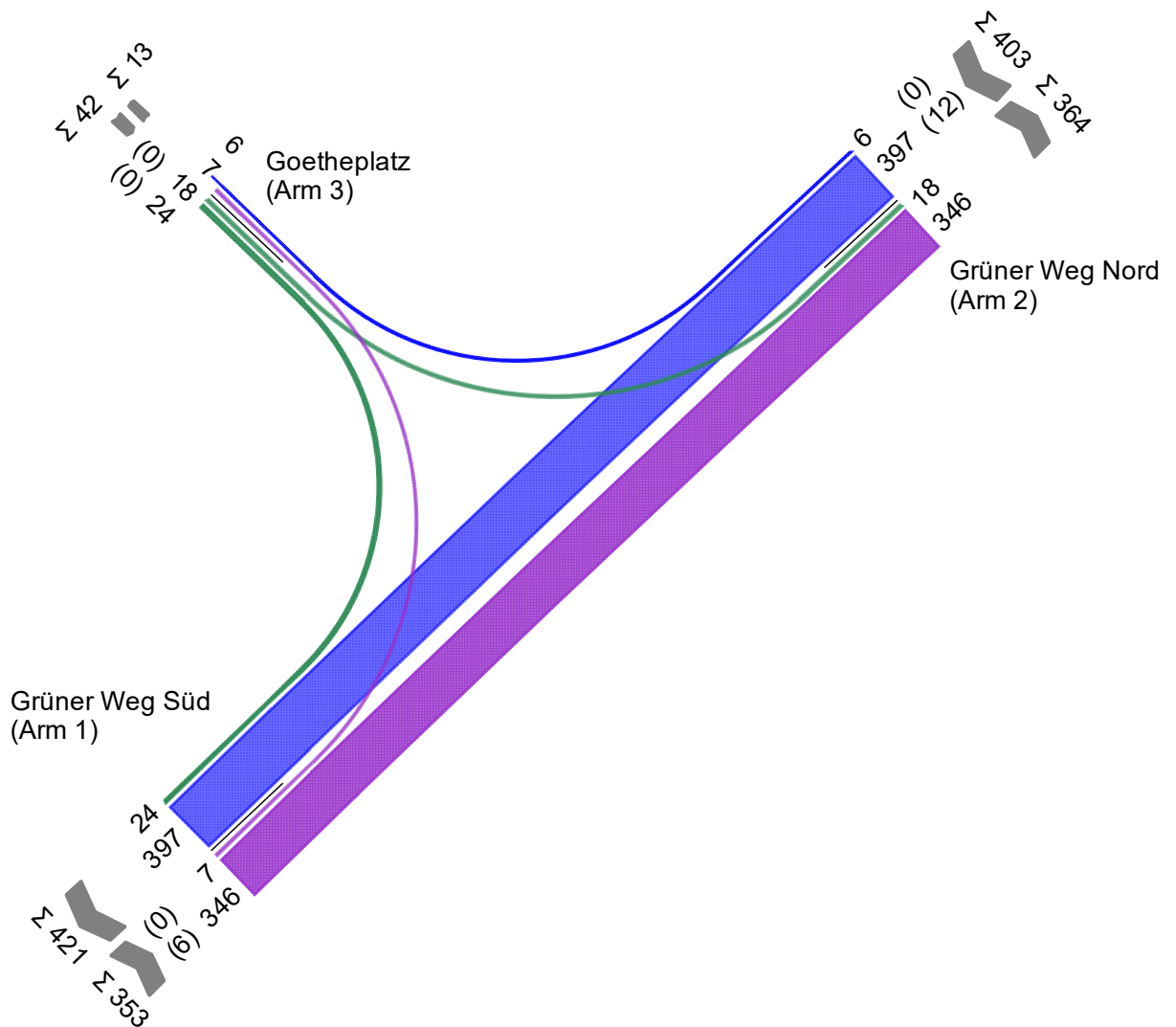
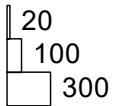
Zählung KP3 - Grüner Weg / Goetheplatz

Spitzenstunde 16:15 - 17:15

Auf Basis eines Zeitintervalls 29.09.2022 12:00 - 30.09.2022 00:00

798 Pkw + Krad + Rad + Lieferfg + Lkw + Lastzug + Bus

von\nach	1	2	3
1		346	7
2	397		6
3	24	18	



Projekt	Waldkraiburg VEP, Verkehrszählung				
Knotenpunkt	KP3 - Grüner Weg / Goetheplatz				
Auftragsnr.	2022-0023	Variante	Bestand 2022	Datum	04.05.2023
Bearbeiter	M. Bock	Abzeichnung		Blatt	8

Tagesverkehr [Kfz/24h (SV/24h)]

Fz		Nach Arm		
		1	2	3
Von Arm	1	0	4089	140
	2	3898	0	95
	3	234	331	0

Arm 1 nach 2 (gerade)

Fahrzeugart	Anzahl	Anteil %
Pkw	3727	91,15
Krad	17	0,42
Rad	0	0,00
Lieferfzg	241	5,89
Lkw	63	1,54
Lastzug	25	0,61
Tram	0	0,00
Bus	16	0,39
Benutzerdef.1	0	0,00
Benutzerdef.2	0	0,00
Gesamt	4089	100 %
SV-Anteil	104	2,54

Arm 1 nach 3 (links)

Fahrzeugart	Anzahl	Anteil %
Pkw	136	97,14
Krad	0	0,00
Rad	0	0,00
Lieferfzg	4	2,86
Lkw	0	0,00
Lastzug	0	0,00
Tram	0	0,00
Bus	0	0,00
Benutzerdef.1	0	0,00
Benutzerdef.2	0	0,00
Gesamt	140	100 %
SV-Anteil	0	0,00

Arm 2 nach 1 (gerade)

Fahrzeugart	Anzahl	Anteil %
Pkw	3600	92,36
Krad	18	0,46
Rad	0	0,00
Lieferfzg	176	4,52
Lkw	59	1,51
Lastzug	33	0,85
Tram	0	0,00
Bus	12	0,31
Benutzerdef.1	0	0,00
Benutzerdef.2	0	0,00
Gesamt	3898	100 %
SV-Anteil	104	2,67

Arm 2 nach 3 (rechts)

Fahrzeugart	Anzahl	Anteil %
Pkw	85	89,47
Krad	0	0,00
Rad	0	0,00
Lieferfzg	10	10,53
Lkw	0	0,00
Lastzug	0	0,00
Tram	0	0,00
Bus	0	0,00
Benutzerdef.1	0	0,00
Benutzerdef.2	0	0,00
Gesamt	95	100 %
SV-Anteil	0	0,00

Arm 3 nach 1 (rechts)

Fahrzeugart	Anzahl	Anteil %
Pkw	226	96,58
Krad	0	0,00
Rad	0	0,00
Lieferfzg	6	2,56
Lkw	2	0,85
Lastzug	0	0,00
Tram	0	0,00
Bus	0	0,00
Benutzerdef.1	0	0,00
Benutzerdef.2	0	0,00
Gesamt	234	100 %
SV-Anteil	2	0,85

Arm 3 nach 2 (links)

Fahrzeugart	Anzahl	Anteil %
Pkw	315	95,17
Krad	0	0,00
Rad	0	0,00
Lieferfzg	15	4,53
Lkw	1	0,30
Lastzug	0	0,00
Tram	0	0,00
Bus	0	0,00
Benutzerdef.1	0	0,00
Benutzerdef.2	0	0,00
Gesamt	331	100 %
SV-Anteil	1	0,30

Projekt	Waldkraiburg VEP, Verkehrszählung				
Knotenpunkt	KP3 - Grüner Weg / Goetheplatz				
Auftragsnr.	2022-0023	Variante	Bestand 2022	Datum	04.05.2023
Bearbeiter	M. Bock	Abzeichnung		Blatt	9

LISA

Morgenspitze [Kfz/h (SV/h)]

Fz		Nach Arm		
		1	2	3
Von Arm	1	0	352	13
	2	217	0	12
	3	16	40	0

Arm 1 nach 2 (gerade)

Fahrzeugart	Anzahl	Anteil %
Pkw	322	91,48
Krad	1	0,28
Rad	0	0,00
Lieferfzg	22	6,25
Lkw	4	1,14
Lastzug	1	0,28
Tram	0	0,00
Bus	2	0,57
Benutzerdef.1	0	0,00
Benutzerdef.2	0	0,00
Gesamt	352	100 %
SV-Anteil	7	1,99

Arm 1 nach 3 (links)

Fahrzeugart	Anzahl	Anteil %
Pkw	13	100,00
Krad	0	0,00
Rad	0	0,00
Lieferfzg	0	0,00
Lkw	0	0,00
Lastzug	0	0,00
Tram	0	0,00
Bus	0	0,00
Benutzerdef.1	0	0,00
Benutzerdef.2	0	0,00
Gesamt	13	100 %
SV-Anteil	0	0,00

Arm 2 nach 1 (gerade)

Fahrzeugart	Anzahl	Anteil %
Pkw	175	80,65
Krad	1	0,46
Rad	0	0,00
Lieferfzg	34	15,67
Lkw	3	1,38
Lastzug	0	0,00
Tram	0	0,00
Bus	4	1,84
Benutzerdef.1	0	0,00
Benutzerdef.2	0	0,00
Gesamt	217	100 %
SV-Anteil	7	3,23

Arm 2 nach 3 (rechts)

Fahrzeugart	Anzahl	Anteil %
Pkw	10	83,33
Krad	0	0,00
Rad	0	0,00
Lieferfzg	2	16,67
Lkw	0	0,00
Lastzug	0	0,00
Tram	0	0,00
Bus	0	0,00
Benutzerdef.1	0	0,00
Benutzerdef.2	0	0,00
Gesamt	12	100 %
SV-Anteil	0	0,00

Arm 3 nach 1 (rechts)

Fahrzeugart	Anzahl	Anteil %
Pkw	16	100,00
Krad	0	0,00
Rad	0	0,00
Lieferfzg	0	0,00
Lkw	0	0,00
Lastzug	0	0,00
Tram	0	0,00
Bus	0	0,00
Benutzerdef.1	0	0,00
Benutzerdef.2	0	0,00
Gesamt	16	100 %
SV-Anteil	0	0,00

Arm 3 nach 2 (links)

Fahrzeugart	Anzahl	Anteil %
Pkw	40	100,00
Krad	0	0,00
Rad	0	0,00
Lieferfzg	0	0,00
Lkw	0	0,00
Lastzug	0	0,00
Tram	0	0,00
Bus	0	0,00
Benutzerdef.1	0	0,00
Benutzerdef.2	0	0,00
Gesamt	40	100 %
SV-Anteil	0	0,00

Projekt	Waldkraiburg VEP, Verkehrszählung				
Knotenpunkt	KP3 - Grüner Weg / Goetheplatz				
Auftragsnr.	2022-0023	Variante	Bestand 2022	Datum	04.05.2023
Bearbeiter	M. Bock	Abzeichnung		Blatt	10

Abendspitze [Kfz/h (SV/h)]

Fz		Nach Arm		
		1	2	3
Von Arm	1	0	342	6
	2	391	0	6
	3	24	18	0

Arm 1 nach 2 (gerade)

Fahrzeugart	Anzahl	Anteil %
Pkw	309	90,35
Krad	0	0,00
Rad	0	0,00
Lieferfzg	27	7,89
Lkw	2	0,58
Lastzug	2	0,58
Tram	0	0,00
Bus	2	0,58
Benutzerdef.1	0	0,00
Benutzerdef.2	0	0,00
Gesamt	342	100 %
SV-Anteil	6	1,75

Arm 1 nach 3 (links)

Fahrzeugart	Anzahl	Anteil %
Pkw	5	83,33
Krad	0	0,00
Rad	0	0,00
Lieferfzg	1	16,67
Lkw	0	0,00
Lastzug	0	0,00
Tram	0	0,00
Bus	0	0,00
Benutzerdef.1	0	0,00
Benutzerdef.2	0	0,00
Gesamt	6	100 %
SV-Anteil	0	0,00

Arm 2 nach 1 (gerade)

Fahrzeugart	Anzahl	Anteil %
Pkw	361	92,33
Krad	2	0,51
Rad	0	0,00
Lieferfzg	16	4,09
Lkw	10	2,56
Lastzug	2	0,51
Tram	0	0,00
Bus	0	0,00
Benutzerdef.1	0	0,00
Benutzerdef.2	0	0,00
Gesamt	391	100 %
SV-Anteil	12	3,07

Arm 2 nach 3 (rechts)

Fahrzeugart	Anzahl	Anteil %
Pkw	6	100,00
Krad	0	0,00
Rad	0	0,00
Lieferfzg	0	0,00
Lkw	0	0,00
Lastzug	0	0,00
Tram	0	0,00
Bus	0	0,00
Benutzerdef.1	0	0,00
Benutzerdef.2	0	0,00
Gesamt	6	100 %
SV-Anteil	0	0,00

Arm 3 nach 1 (rechts)

Fahrzeugart	Anzahl	Anteil %
Pkw	24	100,00
Krad	0	0,00
Rad	0	0,00
Lieferfzg	0	0,00
Lkw	0	0,00
Lastzug	0	0,00
Tram	0	0,00
Bus	0	0,00
Benutzerdef.1	0	0,00
Benutzerdef.2	0	0,00
Gesamt	24	100 %
SV-Anteil	0	0,00

Arm 3 nach 2 (links)

Fahrzeugart	Anzahl	Anteil %
Pkw	17	94,44
Krad	0	0,00
Rad	0	0,00
Lieferfzg	1	5,56
Lkw	0	0,00
Lastzug	0	0,00
Tram	0	0,00
Bus	0	0,00
Benutzerdef.1	0	0,00
Benutzerdef.2	0	0,00
Gesamt	18	100 %
SV-Anteil	0	0,00

Projekt	Waldkraiburg VEP, Verkehrszählung				
Knotenpunkt	KP3 - Grüner Weg / Goetheplatz				
Auftragsnr.	2022-0023	Variante	Bestand 2022	Datum	04.05.2023
Bearbeiter	M. Bock	Abzeichnung		Blatt	11

LISA

Tagesverkehr mit Rad [Fzg/24h (SV/24h)]

Fz		Nach Arm		
		1	2	3
Von Arm	1	0	4152	147
	2	3959	0	97
	3	237	333	0

Arm 1 nach 2 (gerade)

Fahrzeugart	Anzahl	Anteil %
Pkw	3727	89,76
Krad	17	0,41
Rad	63	1,52
Lieferfzg	241	5,80
Lkw	63	1,52
Lastzug	25	0,60
Tram	0	0,00
Bus	16	0,39
Benutzerdef.1	0	0,00
Benutzerdef.2	0	0,00
Gesamt	4152	100 %
SV-Anteil	104	2,50

Arm 1 nach 3 (links)

Fahrzeugart	Anzahl	Anteil %
Pkw	136	92,52
Krad	0	0,00
Rad	7	4,76
Lieferfzg	4	2,72
Lkw	0	0,00
Lastzug	0	0,00
Tram	0	0,00
Bus	0	0,00
Benutzerdef.1	0	0,00
Benutzerdef.2	0	0,00
Gesamt	147	100 %
SV-Anteil	0	0,00

Arm 2 nach 1 (gerade)

Fahrzeugart	Anzahl	Anteil %
Pkw	3600	90,93
Krad	18	0,45
Rad	61	1,54
Lieferfzg	176	4,45
Lkw	59	1,49
Lastzug	33	0,83
Tram	0	0,00
Bus	12	0,30
Benutzerdef.1	0	0,00
Benutzerdef.2	0	0,00
Gesamt	3959	100 %
SV-Anteil	104	2,63

Arm 2 nach 3 (rechts)

Fahrzeugart	Anzahl	Anteil %
Pkw	85	87,63
Krad	0	0,00
Rad	2	2,06
Lieferfzg	10	10,31
Lkw	0	0,00
Lastzug	0	0,00
Tram	0	0,00
Bus	0	0,00
Benutzerdef.1	0	0,00
Benutzerdef.2	0	0,00
Gesamt	97	100 %
SV-Anteil	0	0,00

Arm 3 nach 1 (rechts)

Fahrzeugart	Anzahl	Anteil %
Pkw	226	95,36
Krad	0	0,00
Rad	3	1,27
Lieferfzg	6	2,53
Lkw	2	0,84
Lastzug	0	0,00
Tram	0	0,00
Bus	0	0,00
Benutzerdef.1	0	0,00
Benutzerdef.2	0	0,00
Gesamt	237	100 %
SV-Anteil	2	0,84

Arm 3 nach 2 (links)

Fahrzeugart	Anzahl	Anteil %
Pkw	315	94,59
Krad	0	0,00
Rad	2	0,60
Lieferfzg	15	4,50
Lkw	1	0,30
Lastzug	0	0,00
Tram	0	0,00
Bus	0	0,00
Benutzerdef.1	0	0,00
Benutzerdef.2	0	0,00
Gesamt	333	100 %
SV-Anteil	1	0,30

Projekt	Waldkraiburg VEP, Verkehrszählung				
Knotenpunkt	KP3 - Grüner Weg / Goetheplatz				
Auftragsnr.	2022-0023	Variante	Bestand 2022	Datum	04.05.2023
Bearbeiter	M. Bock	Abzeichnung		Blatt	12

LISA

Morgenspitze mit Rad [Fzg/h (SV/h)]

Fz		Nach Arm		
		1	2	3
Von Arm	1	0	357	13
	2	219	0	12
	3	16	42	0

Arm 1 nach 2 (gerade)

Fahrzeugart	Anzahl	Anteil %
Pkw	322	90,20
Krad	1	0,28
Rad	5	1,40
Lieferfzg	22	6,16
Lkw	4	1,12
Lastzug	1	0,28
Tram	0	0,00
Bus	2	0,56
Benutzerdef.1	0	0,00
Benutzerdef.2	0	0,00
Gesamt	357	100 %
SV-Anteil	7	1,96

Arm 1 nach 3 (links)

Fahrzeugart	Anzahl	Anteil %
Pkw	13	100,00
Krad	0	0,00
Rad	0	0,00
Lieferfzg	0	0,00
Lkw	0	0,00
Lastzug	0	0,00
Tram	0	0,00
Bus	0	0,00
Benutzerdef.1	0	0,00
Benutzerdef.2	0	0,00
Gesamt	13	100 %
SV-Anteil	0	0,00

Arm 2 nach 1 (gerade)

Fahrzeugart	Anzahl	Anteil %
Pkw	175	79,91
Krad	1	0,46
Rad	2	0,91
Lieferfzg	34	15,53
Lkw	3	1,37
Lastzug	0	0,00
Tram	0	0,00
Bus	4	1,83
Benutzerdef.1	0	0,00
Benutzerdef.2	0	0,00
Gesamt	219	100 %
SV-Anteil	7	3,20

Arm 2 nach 3 (rechts)

Fahrzeugart	Anzahl	Anteil %
Pkw	10	83,33
Krad	0	0,00
Rad	0	0,00
Lieferfzg	2	16,67
Lkw	0	0,00
Lastzug	0	0,00
Tram	0	0,00
Bus	0	0,00
Benutzerdef.1	0	0,00
Benutzerdef.2	0	0,00
Gesamt	12	100 %
SV-Anteil	0	0,00

Arm 3 nach 1 (rechts)

Fahrzeugart	Anzahl	Anteil %
Pkw	16	100,00
Krad	0	0,00
Rad	0	0,00
Lieferfzg	0	0,00
Lkw	0	0,00
Lastzug	0	0,00
Tram	0	0,00
Bus	0	0,00
Benutzerdef.1	0	0,00
Benutzerdef.2	0	0,00
Gesamt	16	100 %
SV-Anteil	0	0,00

Arm 3 nach 2 (links)

Fahrzeugart	Anzahl	Anteil %
Pkw	40	95,24
Krad	0	0,00
Rad	2	4,76
Lieferfzg	0	0,00
Lkw	0	0,00
Lastzug	0	0,00
Tram	0	0,00
Bus	0	0,00
Benutzerdef.1	0	0,00
Benutzerdef.2	0	0,00
Gesamt	42	100 %
SV-Anteil	0	0,00

Projekt	Waldkraiburg VEP, Verkehrszählung				
Knotenpunkt	KP3 - Grüner Weg / Goetheplatz				
Auftragsnr.	2022-0023	Variante	Bestand 2022	Datum	04.05.2023
Bearbeiter	M. Bock	Abzeichnung		Blatt	13

Abendspitze mit Rad [Fzg/h (SV/h)]

Fz		Nach Arm		
		1	2	3
Von Arm	1	0	346	7
	2	397	0	6
	3	24	18	0

Arm 1 nach 2 (gerade)

Fahrzeugart	Anzahl	Anteil %
Pkw	309	89,31
Krad	0	0,00
Rad	4	1,16
Lieferfzg	27	7,80
Lkw	2	0,58
Lastzug	2	0,58
Tram	0	0,00
Bus	2	0,58
Benutzerdef.1	0	0,00
Benutzerdef.2	0	0,00
Gesamt	346	100 %
SV-Anteil	6	1,73

Arm 1 nach 3 (links)

Fahrzeugart	Anzahl	Anteil %
Pkw	5	71,43
Krad	0	0,00
Rad	1	14,29
Lieferfzg	1	14,29
Lkw	0	0,00
Lastzug	0	0,00
Tram	0	0,00
Bus	0	0,00
Benutzerdef.1	0	0,00
Benutzerdef.2	0	0,00
Gesamt	7	100 %
SV-Anteil	0	0,00

Arm 2 nach 1 (gerade)

Fahrzeugart	Anzahl	Anteil %
Pkw	361	90,93
Krad	2	0,50
Rad	6	1,51
Lieferfzg	16	4,03
Lkw	10	2,52
Lastzug	2	0,50
Tram	0	0,00
Bus	0	0,00
Benutzerdef.1	0	0,00
Benutzerdef.2	0	0,00
Gesamt	397	100 %
SV-Anteil	12	3,02

Arm 2 nach 3 (rechts)

Fahrzeugart	Anzahl	Anteil %
Pkw	6	100,00
Krad	0	0,00
Rad	0	0,00
Lieferfzg	0	0,00
Lkw	0	0,00
Lastzug	0	0,00
Tram	0	0,00
Bus	0	0,00
Benutzerdef.1	0	0,00
Benutzerdef.2	0	0,00
Gesamt	6	100 %
SV-Anteil	0	0,00


Arm 3 nach 1 (rechts)

Fahrzeugart	Anzahl	Anteil %
Pkw	24	100,00
Krad	0	0,00
Rad	0	0,00
Lieferfzg	0	0,00
Lkw	0	0,00
Lastzug	0	0,00
Tram	0	0,00
Bus	0	0,00
Benutzerdef.1	0	0,00
Benutzerdef.2	0	0,00
Gesamt	24	100 %
SV-Anteil	0	0,00

Arm 3 nach 2 (links)

Fahrzeugart	Anzahl	Anteil %
Pkw	17	94,44
Krad	0	0,00
Rad	0	0,00
Lieferfzg	1	5,56
Lkw	0	0,00
Lastzug	0	0,00
Tram	0	0,00
Bus	0	0,00
Benutzerdef.1	0	0,00
Benutzerdef.2	0	0,00
Gesamt	18	100 %
SV-Anteil	0	0,00

Projekt	Waldkraiburg VEP, Verkehrszählung				
Knotenpunkt	KP3 - Grüner Weg / Goetheplatz				
Auftragsnr.	2022-0023	Variante	Bestand 2022	Datum	04.05.2023
Bearbeiter	M. Bock	Abzeichnung		Blatt	14



KP4 - Grüner Weg / Peter-Rosegger-Str. / Schillerstraße Waldkraiburg VEP, Verkehrszählung

Bestand 2022

Auftraggeber:	Stadt Waldkraiburg
Bearbeiter:	M. Bock
Firma:	Schlothauer & Wauer GmbH
Auftragsnr.:	2022-0023
Datum:	04.05.2023

	Blatt
Deckblatt	1
Anlagenverzeichnis	2
Strombelastungsplan Tagesverkehr	3
Strombelastungsplan Morgenspitze	4
Strombelastungsplan Abendspitze	5
Strombelastungsplan Tagesverkehr mit Rad	6
Strombelastungsplan Morgenspitze mit Rad	7
Strombelastungsplan Abendspitze mit Rad	8
Belastung Tagesverkehr	9
Belastung Morgenspitze	10
Belastung Abendspitze	11
Belastung Tagesverkehr mit Rad	12
Belastung Morgenspitze mit Rad	13
Belastung Abendspitze mit Rad	14

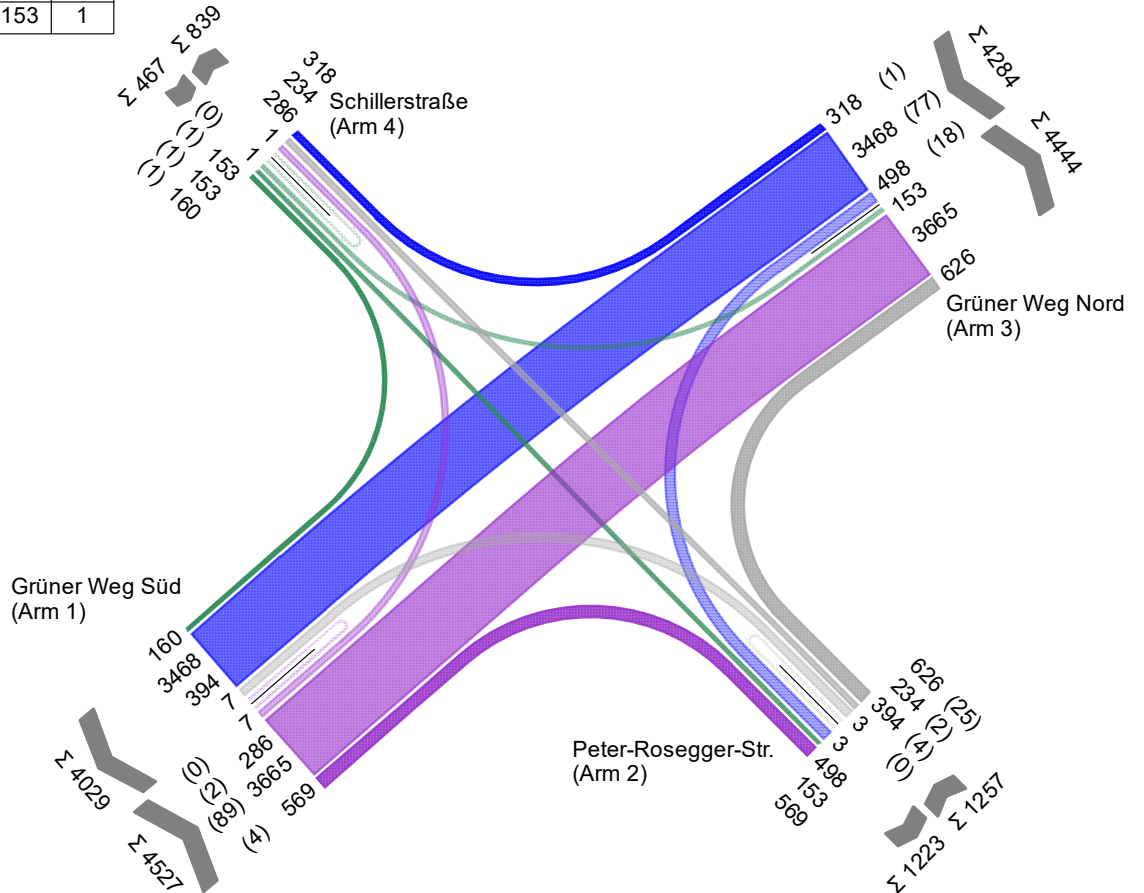
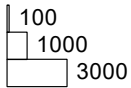
Projekt	Waldkraiburg VEP, Verkehrszählung				
Knotenpunkt	KP4 - Grüner Weg / Peter-Rosegger-Str. / Schillerstraße				
Auftragsnr.	2022-0023	Variante	Bestand 2022	Datum	04.05.2023
Bearbeiter	M. Bock	Abzeichnung		Blatt	2

LISA

Tagesverkehr [Kfz/24h (SV/24h)]

Zählung KP4 - Grüner Weg / Peter-Rosegger-Str. / Schillerstraße
Summe Auf Basis eines Zeitintervalls 29.09.2022 00:00 - 30.09.2022 00:00
10535 Pkw + Krad + Lieferfgz + Lkw + Lastzug + Bus

von/nach	1	2	3	4
1	7	569	3665	286
2	394	3	626	234
3	3468	498		318
4	160	153	153	1



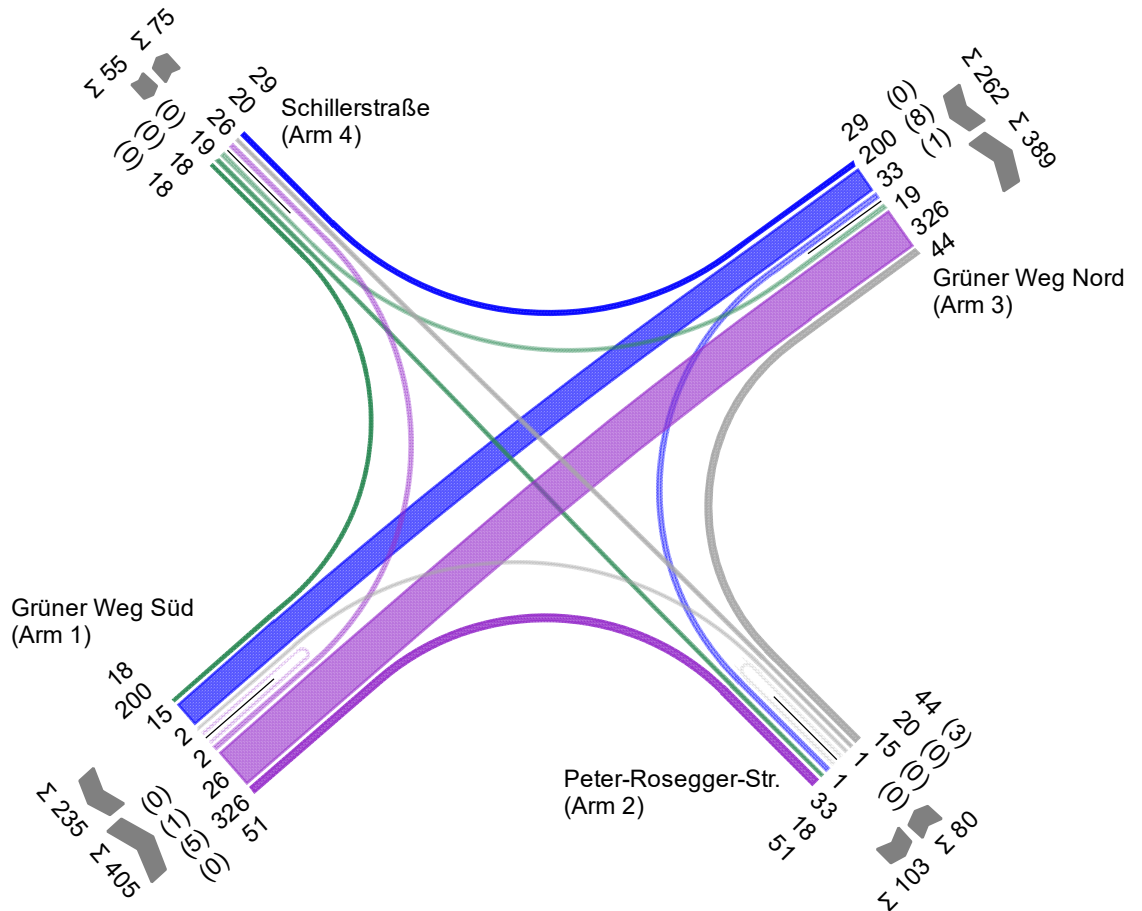
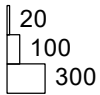
Projekt	Waldkraiburg VEP, Verkehrszählung				
Knotenpunkt	KP4 - Grüner Weg / Peter-Rosegger-Str. / Schillerstraße				
Auftragsnr.	2022-0023	Variante	Bestand 2022	Datum	04.05.2023
Bearbeiter	M. Bock	Abzeichnung		Blatt	3

LISA

Morgenspitze [Kfz/h (SV/h)]

Zählung KP4 - Grüner Weg / Peter-Rosegger-Str. / Schillerstraße
Spitzenstunde 07:15 - 08:15
Auf Basis eines Zeitintervalls 29.09.2022 00:00 - 29.09.2022 12:00
802 Pkw + Krad + Lieferfzg + Lkw + Lastzug + Bus

von\nach	1	2	3	4
1	2	51	326	26
2	15	1	44	20
3	200	33		29
4	18	18	19	



Projekt	Waldkraiburg VEP, Verkehrszählung				
Knotenpunkt	KP4 - Grüner Weg / Peter-Rosegger-Str. / Schillerstraße				
Auftragsnr.	2022-0023	Variante	Bestand 2022	Datum	04.05.2023
Bearbeiter	M. Bock	Abzeichnung		Blatt	4

LISA

Abendspitze [Kfz/h (SV/h)]

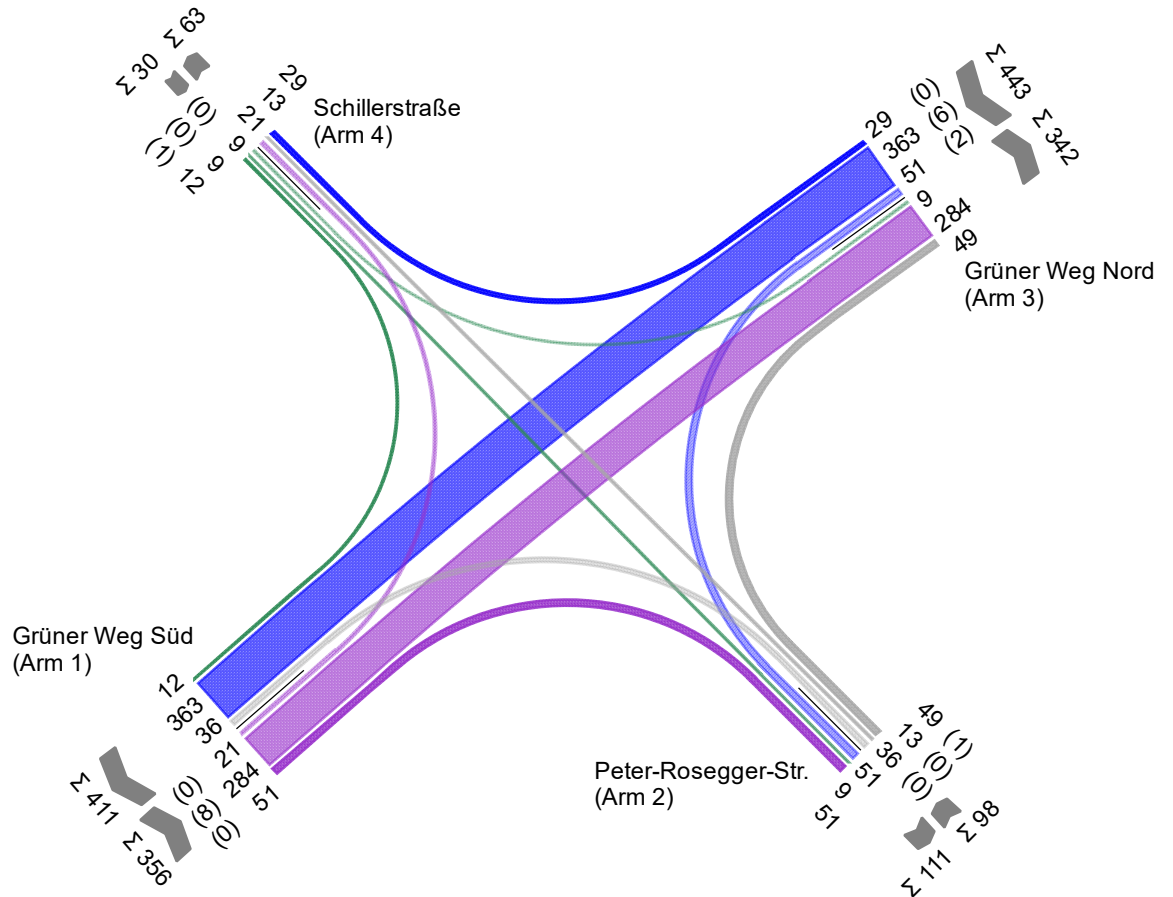
Zählung KP4 - Grüner Weg / Peter-Rosegger-Str. / Schillerstraße

Spitzenstunde 16:00 - 17:00

Auf Basis eines Zeitintervalls 29.09.2022 12:00 - 30.09.2022 00:00

927 Pkw + Krad + Lieferfgz + Lkw + Lastzug + Bus

von\nach	1	2	3	4
1		51	284	21
2	36		49	13
3	363	51		29
4	12	9	9	



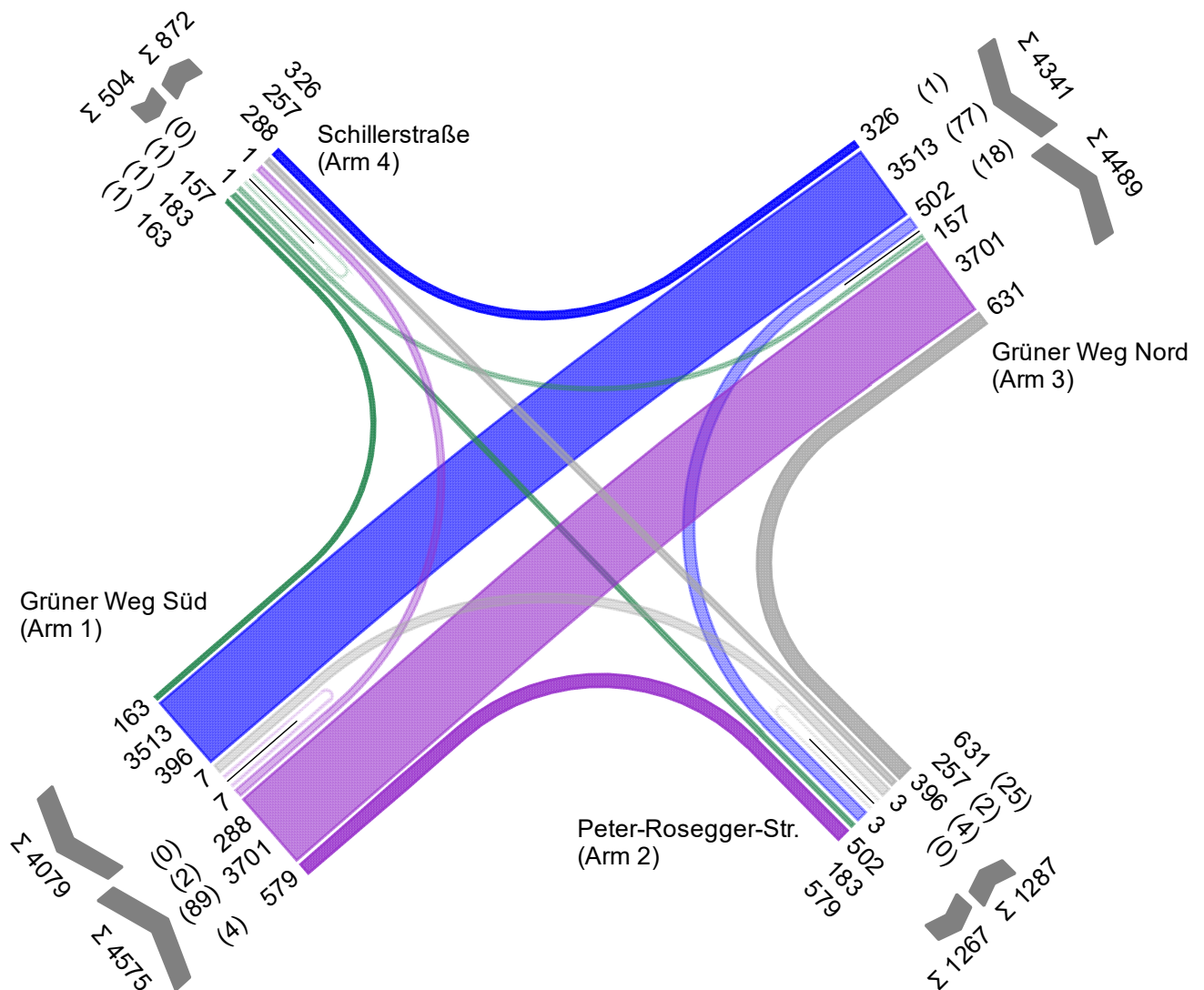
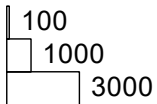
Projekt	Waldkraiburg VEP, Verkehrszählung				
Knotenpunkt	KP4 - Grüner Weg / Peter-Rosegger-Str. / Schillerstraße				
Auftragsnr.	2022-0023	Variante	Bestand 2022	Datum	04.05.2023
Bearbeiter	M. Bock	Abzeichnung		Blatt	5

LISA

Tagesverkehr mit Rad [Fzg/24h (SV/24h)]

Zählung KP4 - Grüner Weg / Peter-Rosegger-Str. / Schillerstraße
 Summe Auf Basis eines Zeitintervalls 29.09.2022 00:00 - 30.09.2022 00:00
 10707 Pkw + Krad + Rad + Lieferfzg + Lkw + Lastzug + Bus

von\nach	1	2	3	4
1	7	579	3701	288
2	396	3	631	257
3	3513	502		326
4	163	183	157	1



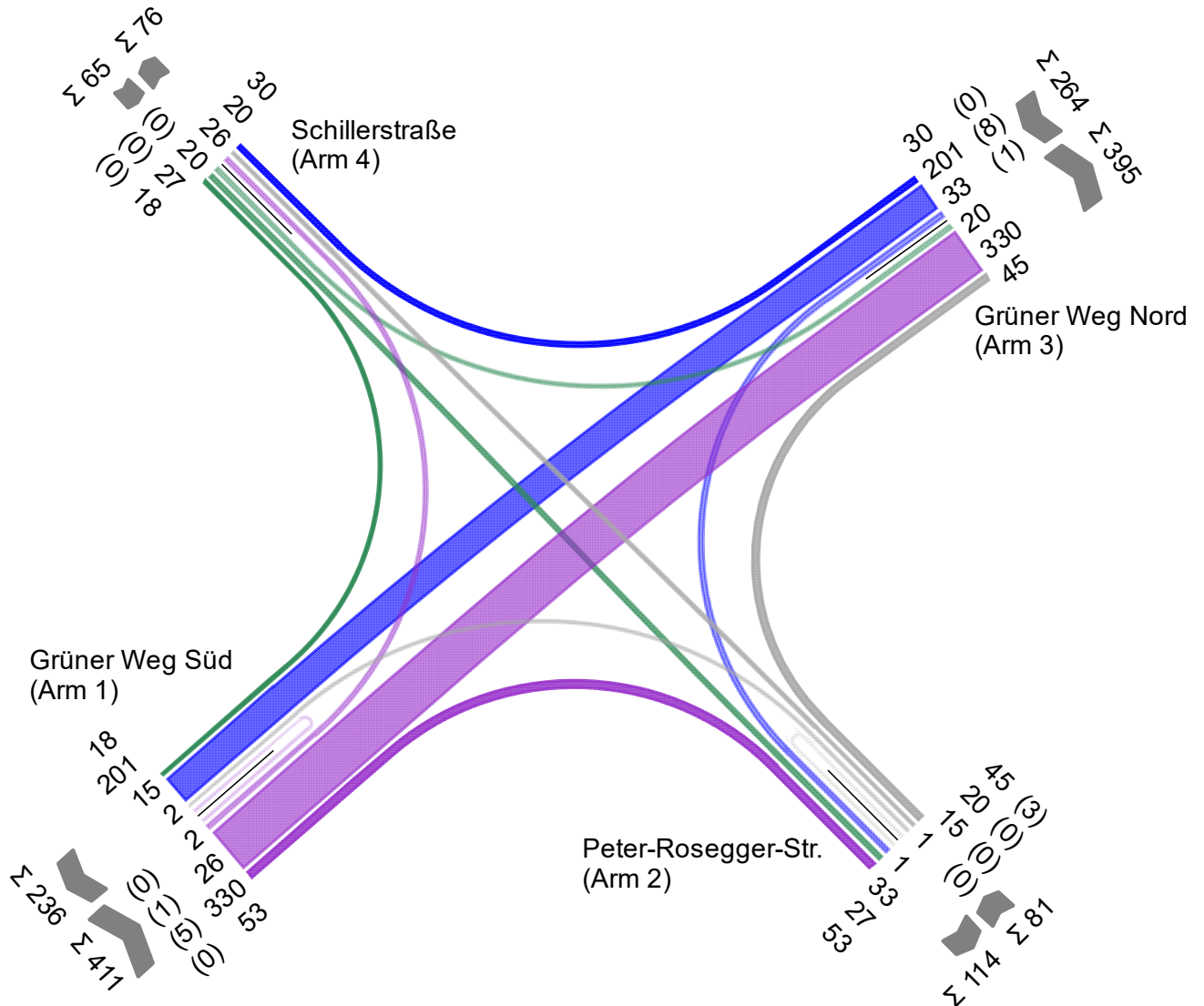
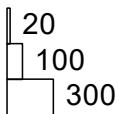
Projekt	Waldkraiburg VEP, Verkehrszählung				
Knotenpunkt	KP4 - Grüner Weg / Peter-Rosegger-Str. / Schillerstraße				
Auftragsnr.	2022-0023	Variante	Bestand 2022	Datum	04.05.2023
Bearbeiter	M. Bock	Abzeichnung		Blatt	6

Morgenspitze mit Rad [Fzg/h (SV/h)]

Zählung KP4 - Grüner Weg / Peter-Rosegger-Str. / Schillerstraße
Spitzenstunde 07:15 - 08:15

Auf Basis eines Zeitintervalls 29.09.2022 00:00 - 29.09.2022 12:00
821 Pkw + Krad + Rad + Lieferfg + Lkw + Lastzug + Bus

von\nach	1	2	3	4
1	2	53	330	26
2	15	1	45	20
3	201	33		30
4	18	27	20	



Projekt	Waldkraiburg VEP, Verkehrszählung				
Knotenpunkt	KP4 - Grüner Weg / Peter-Rosegger-Str. / Schillerstraße				
Auftragsnr.	2022-0023	Variante	Bestand 2022	Datum	04.05.2023
Bearbeiter	M. Bock	Abzeichnung		Blatt	7

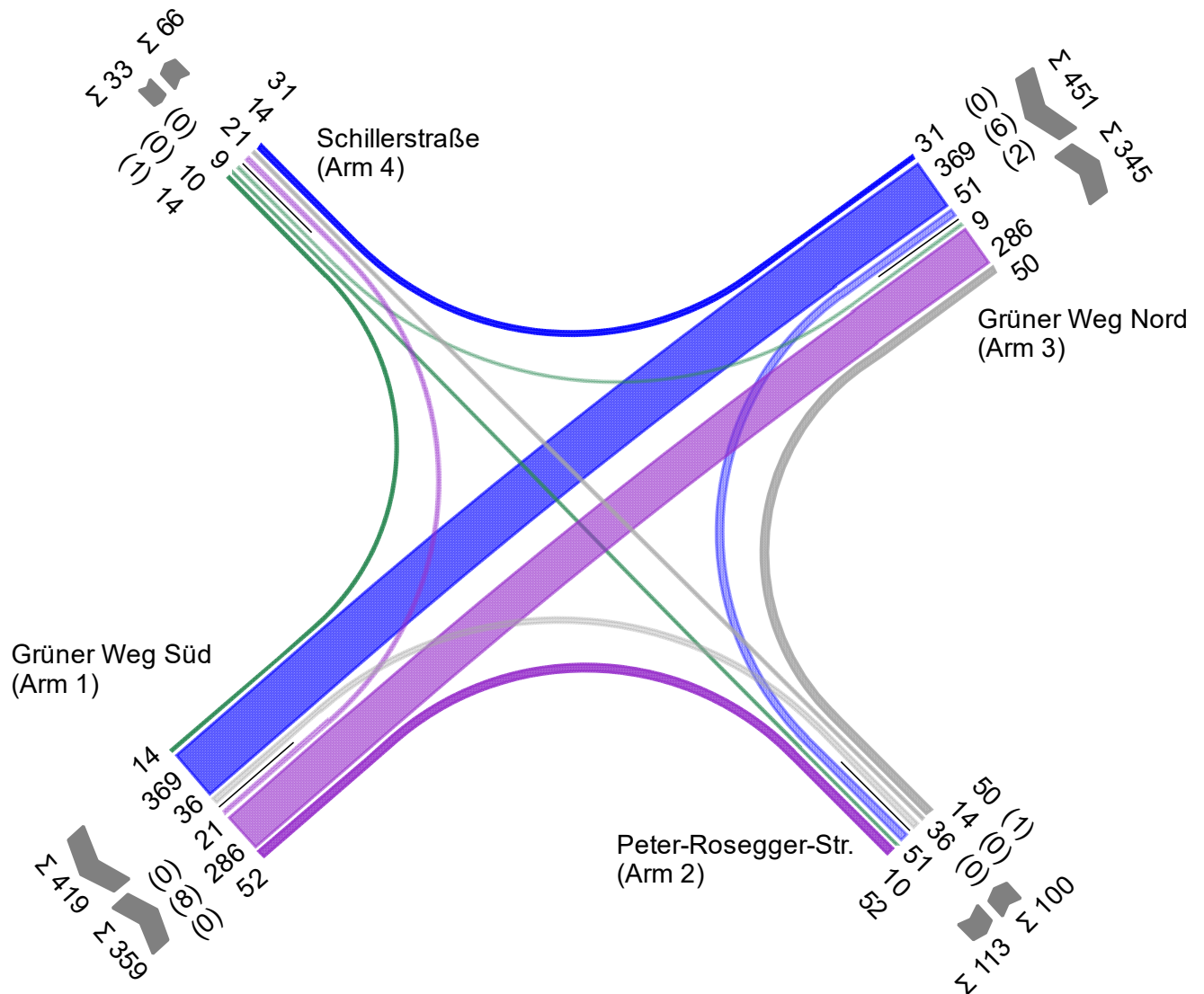
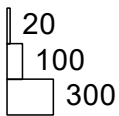
LISA

Abendspitze mit Rad [Fzg/h (SV/h)]

Zählung KP4 - Grüner Weg / Peter-Rosegger-Str. / Schillerstraße
Spitzenstunde 16:00 - 17:00

Auf Basis eines Zeitintervalls 29.09.2022 12:00 - 30.09.2022 00:00
943 Pkw + Krad + Rad + Lieferfg + Lkw + Lastzug + Bus

von\nach	1	2	3	4
1		52	286	21
2	36		50	14
3	369	51		31
4	14	10	9	



Projekt	Waldkraiburg VEP, Verkehrszählung				
Knotenpunkt	KP4 - Grüner Weg / Peter-Rosegger-Str. / Schillerstraße				
Auftragsnr.	2022-0023	Variante	Bestand 2022	Datum	04.05.2023
Bearbeiter	M. Bock	Abzeichnung		Blatt	8

Tagesverkehr [Kfz/24h (SV/24h)]

Fz		Nach Arm			
		1	2	3	4
Von Arm	1	7	569	3665	286
	2	394	3	626	234
	3	3468	498	0	318
	4	160	153	153	1

Arm 1 nach 1 (Wender)

Fahrzeugart	Anzahl	Anteil %
Pkw	7	100,00
Krad	0	0,00
Rad	0	0,00
Lieferfzg	0	0,00
Lkw	0	0,00
Lastzug	0	0,00
Tram	0	0,00
Bus	0	0,00
Benutzerdef.1	0	0,00
Benutzerdef.2	0	0,00
Gesamt	7	100 %
SV-Anteil	0	0,00

Arm 1 nach 2 (rechts)

Fahrzeugart	Anzahl	Anteil %
Pkw	539	94,73
Krad	0	0,00
Rad	0	0,00
Lieferfzg	26	4,57
Lkw	1	0,18
Lastzug	1	0,18
Tram	0	0,00
Bus	2	0,35
Benutzerdef.1	0	0,00
Benutzerdef.2	0	0,00
Gesamt	569	100 %
SV-Anteil	4	0,70

Arm 1 nach 3 (gerade)

Fahrzeugart	Anzahl	Anteil %
Pkw	3318	90,53
Krad	22	0,60
Rad	0	0,00
Lieferfzg	236	6,44
Lkw	54	1,47
Lastzug	14	0,38
Tram	0	0,00
Bus	21	0,57
Benutzerdef.1	0	0,00
Benutzerdef.2	0	0,00
Gesamt	3665	100 %
SV-Anteil	89	2,43

Arm 1 nach 4 (links)

Fahrzeugart	Anzahl	Anteil %
Pkw	269	94,06
Krad	0	0,00
Rad	0	0,00
Lieferfzg	15	5,24
Lkw	1	0,35
Lastzug	1	0,35
Tram	0	0,00
Bus	0	0,00
Benutzerdef.1	0	0,00
Benutzerdef.2	0	0,00
Gesamt	286	100 %
SV-Anteil	2	0,70

Arm 2 nach 1 (links)

Fahrzeugart	Anzahl	Anteil %
Pkw	374	94,92
Krad	1	0,25
Rad	0	0,00
Lieferfzg	15	3,81
Lkw	3	0,76
Lastzug	1	0,25
Tram	0	0,00
Bus	0	0,00
Benutzerdef.1	0	0,00
Benutzerdef.2	0	0,00
Gesamt	394	100 %
SV-Anteil	4	1,02

Arm 2 nach 2 (Wender)

Fahrzeugart	Anzahl	Anteil %
Pkw	3	100,00
Krad	0	0,00
Rad	0	0,00
Lieferfzg	0	0,00
Lkw	0	0,00
Lastzug	0	0,00
Tram	0	0,00
Bus	0	0,00
Benutzerdef.1	0	0,00
Benutzerdef.2	0	0,00
Gesamt	3	100 %
SV-Anteil	0	0,00

Projekt	Waldkraiburg VEP, Verkehrszählung				
Knotenpunkt	KP4 - Grüner Weg / Peter-Rosegger-Str. / Schillerstraße				
Auftragsnr.	2022-0023	Variante	Bestand 2022	Datum	04.05.2023
Bearbeiter	M. Bock	Abzeichnung		Blatt	9

LISA

Arm 2 nach 3 (rechts)

Fahrzeugart	Anzahl	Anteil %
Pkw	555	88,66
Krad	6	0,96
Rad	0	0,00
Lieferfzg	40	6,39
Lkw	6	0,96
Lastzug	0	0,00
Tram	0	0,00
Bus	19	3,04
Benutzerdef.1	0	0,00
Benutzerdef.2	0	0,00
Gesamt	626	100 %
SV-Anteil	25	3,99

Arm 2 nach 4 (gerade)

Fahrzeugart	Anzahl	Anteil %
Pkw	218	93,16
Krad	4	1,71
Rad	0	0,00
Lieferfzg	10	4,27
Lkw	2	0,85
Lastzug	0	0,00
Tram	0	0,00
Bus	0	0,00
Benutzerdef.1	0	0,00
Benutzerdef.2	0	0,00
Gesamt	234	100 %
SV-Anteil	2	0,85

Arm 3 nach 1 (gerade)

Fahrzeugart	Anzahl	Anteil %
Pkw	3136	90,43
Krad	14	0,40
Rad	0	0,00
Lieferfzg	241	6,95
Lkw	52	1,50
Lastzug	9	0,26
Tram	0	0,00
Bus	16	0,46
Benutzerdef.1	0	0,00
Benutzerdef.2	0	0,00
Gesamt	3468	100 %
SV-Anteil	77	2,22

Arm 3 nach 2 (links)

Fahrzeugart	Anzahl	Anteil %
Pkw	439	88,15
Krad	4	0,80
Rad	0	0,00
Lieferfzg	37	7,43
Lkw	3	0,60
Lastzug	0	0,00
Tram	0	0,00
Bus	15	3,01
Benutzerdef.1	0	0,00
Benutzerdef.2	0	0,00
Gesamt	498	100 %
SV-Anteil	18	3,61

Arm 3 nach 4 (rechts)

Fahrzeugart	Anzahl	Anteil %
Pkw	301	94,65
Krad	1	0,31
Rad	0	0,00
Lieferfzg	15	4,72
Lkw	1	0,31
Lastzug	0	0,00
Tram	0	0,00
Bus	0	0,00
Benutzerdef.1	0	0,00
Benutzerdef.2	0	0,00
Gesamt	318	100 %
SV-Anteil	1	0,31

Arm 4 nach 1 (rechts)

Fahrzeugart	Anzahl	Anteil %
Pkw	147	91,88
Krad	1	0,63
Rad	0	0,00
Lieferfzg	11	6,88
Lkw	1	0,63
Lastzug	0	0,00
Tram	0	0,00
Bus	0	0,00
Benutzerdef.1	0	0,00
Benutzerdef.2	0	0,00
Gesamt	160	100 %
SV-Anteil	1	0,63

Arm 4 nach 2 (gerade)

Fahrzeugart	Anzahl	Anteil %
Pkw	146	95,42
Krad	1	0,65
Rad	0	0,00
Lieferfzg	5	3,27
Lkw	1	0,65
Lastzug	0	0,00
Tram	0	0,00
Bus	0	0,00
Benutzerdef.1	0	0,00
Benutzerdef.2	0	0,00
Gesamt	153	100 %
SV-Anteil	1	0,65

Arm 4 nach 3 (links)

Fahrzeugart	Anzahl	Anteil %
Pkw	147	96,08
Krad	0	0,00
Rad	0	0,00
Lieferfzg	5	3,27
Lkw	1	0,65
Lastzug	0	0,00
Tram	0	0,00
Bus	0	0,00
Benutzerdef.1	0	0,00
Benutzerdef.2	0	0,00
Gesamt	153	100 %
SV-Anteil	1	0,65

Arm 4 nach 4 (Wender)

Fahrzeugart	Anzahl	Anteil %
Pkw	1	100,00
Krad	0	0,00
Rad	0	0,00
Lieferfzg	0	0,00
Lkw	0	0,00
Lastzug	0	0,00
Tram	0	0,00
Bus	0	0,00
Benutzerdef.1	0	0,00
Benutzerdef.2	0	0,00
Gesamt	1	100 %
SV-Anteil	0	0,00

Projekt	Waldkraiburg VEP, Verkehrszählung				
Knotenpunkt	KP4 - Grüner Weg / Peter-Rosegger-Str. / Schillerstraße				
Auftragsnr.	2022-0023	Variante	Bestand 2022	Datum	04.05.2023
Bearbeiter	M. Bock	Abzeichnung		Blatt	10

LISA

Morgenspitze [Kfz/h (SV/h)]

Fz		Nach Arm			
		1	2	3	4
Von Arm	1	2	51	326	26
	2	15	1	44	20
	3	200	33	0	29
	4	18	18	19	0

Arm 1 nach 1 (Wender)

Fahrzeugart	Anzahl	Anteil %
Pkw	2	100,00
Krad	0	0,00
Rad	0	0,00
Lieferfzg	0	0,00
Lkw	0	0,00
Lastzug	0	0,00
Tram	0	0,00
Bus	0	0,00
Benutzerdef.1	0	0,00
Benutzerdef.2	0	0,00
Gesamt	2	100 %
SV-Anteil	0	0,00

Arm 1 nach 2 (rechts)

Fahrzeugart	Anzahl	Anteil %
Pkw	50	98,04
Krad	0	0,00
Rad	0	0,00
Lieferfzg	1	1,96
Lkw	0	0,00
Lastzug	0	0,00
Tram	0	0,00
Bus	0	0,00
Benutzerdef.1	0	0,00
Benutzerdef.2	0	0,00
Gesamt	51	100 %
SV-Anteil	0	0,00

Arm 1 nach 3 (gerade)

Fahrzeugart	Anzahl	Anteil %
Pkw	309	94,79
Krad	1	0,31
Rad	0	0,00
Lieferfzg	11	3,37
Lkw	3	0,92
Lastzug	1	0,31
Tram	0	0,00
Bus	1	0,31
Benutzerdef.1	0	0,00
Benutzerdef.2	0	0,00
Gesamt	326	100 %
SV-Anteil	5	1,53

Arm 1 nach 4 (links)

Fahrzeugart	Anzahl	Anteil %
Pkw	24	92,31
Krad	0	0,00
Rad	0	0,00
Lieferfzg	1	3,85
Lkw	1	3,85
Lastzug	0	0,00
Tram	0	0,00
Bus	0	0,00
Benutzerdef.1	0	0,00
Benutzerdef.2	0	0,00
Gesamt	26	100 %
SV-Anteil	1	3,85

Arm 2 nach 1 (links)

Fahrzeugart	Anzahl	Anteil %
Pkw	12	80,00
Krad	1	6,67
Rad	0	0,00
Lieferfzg	2	13,33
Lkw	0	0,00
Lastzug	0	0,00
Tram	0	0,00
Bus	0	0,00
Benutzerdef.1	0	0,00
Benutzerdef.2	0	0,00
Gesamt	15	100 %
SV-Anteil	0	0,00

Arm 2 nach 2 (Wender)

Fahrzeugart	Anzahl	Anteil %
Pkw	1	100,00
Krad	0	0,00
Rad	0	0,00
Lieferfzg	0	0,00
Lkw	0	0,00
Lastzug	0	0,00
Tram	0	0,00
Bus	0	0,00
Benutzerdef.1	0	0,00
Benutzerdef.2	0	0,00
Gesamt	1	100 %
SV-Anteil	0	0,00

Projekt	Waldkraiburg VEP, Verkehrszählung				
Knotenpunkt	KP4 - Grüner Weg / Peter-Rosegger-Str. / Schillerstraße				
Auftragsnr.	2022-0023	Variante	Bestand 2022	Datum	04.05.2023
Bearbeiter	M. Bock	Abzeichnung		Blatt	10

LISA

Arm 2 nach 3 (rechts)

Fahrzeugart	Anzahl	Anteil %
Pkw	37	84,09
Krad	2	4,55
Rad	0	0,00
Lieferfzg	2	4,55
Lkw	0	0,00
Lastzug	0	0,00
Tram	0	0,00
Bus	3	6,82
Benutzerdef.1	0	0,00
Benutzerdef.2	0	0,00
Gesamt	44	100 %
SV-Anteil	3	6,82

Arm 2 nach 4 (gerade)

Fahrzeugart	Anzahl	Anteil %
Pkw	20	100,00
Krad	0	0,00
Rad	0	0,00
Lieferfzg	0	0,00
Lkw	0	0,00
Lastzug	0	0,00
Tram	0	0,00
Bus	0	0,00
Benutzerdef.1	0	0,00
Benutzerdef.2	0	0,00
Gesamt	20	100 %
SV-Anteil	0	0,00

Arm 3 nach 1 (gerade)

Fahrzeugart	Anzahl	Anteil %
Pkw	172	86,00
Krad	0	0,00
Rad	0	0,00
Lieferfzg	20	10,00
Lkw	4	2,00
Lastzug	0	0,00
Tram	0	0,00
Bus	4	2,00
Benutzerdef.1	0	0,00
Benutzerdef.2	0	0,00
Gesamt	200	100 %
SV-Anteil	8	4,00

Arm 3 nach 2 (links)

Fahrzeugart	Anzahl	Anteil %
Pkw	28	84,85
Krad	0	0,00
Rad	0	0,00
Lieferfzg	4	12,12
Lkw	0	0,00
Lastzug	0	0,00
Tram	0	0,00
Bus	1	3,03
Benutzerdef.1	0	0,00
Benutzerdef.2	0	0,00
Gesamt	33	100 %
SV-Anteil	1	3,03

Arm 3 nach 4 (rechts)

Fahrzeugart	Anzahl	Anteil %
Pkw	26	89,66
Krad	0	0,00
Rad	0	0,00
Lieferfzg	3	10,34
Lkw	0	0,00
Lastzug	0	0,00
Tram	0	0,00
Bus	0	0,00
Benutzerdef.1	0	0,00
Benutzerdef.2	0	0,00
Gesamt	29	100 %
SV-Anteil	0	0,00

Arm 4 nach 1 (rechts)

Fahrzeugart	Anzahl	Anteil %
Pkw	18	100,00
Krad	0	0,00
Rad	0	0,00
Lieferfzg	0	0,00
Lkw	0	0,00
Lastzug	0	0,00
Tram	0	0,00
Bus	0	0,00
Benutzerdef.1	0	0,00
Benutzerdef.2	0	0,00
Gesamt	18	100 %
SV-Anteil	0	0,00

Arm 4 nach 2 (gerade)

Fahrzeugart	Anzahl	Anteil %
Pkw	18	100,00
Krad	0	0,00
Rad	0	0,00
Lieferfzg	0	0,00
Lkw	0	0,00
Lastzug	0	0,00
Tram	0	0,00
Bus	0	0,00
Benutzerdef.1	0	0,00
Benutzerdef.2	0	0,00
Gesamt	18	100 %
SV-Anteil	0	0,00

Arm 4 nach 3 (links)

Fahrzeugart	Anzahl	Anteil %
Pkw	17	89,47
Krad	0	0,00
Rad	0	0,00
Lieferfzg	2	10,53
Lkw	0	0,00
Lastzug	0	0,00
Tram	0	0,00
Bus	0	0,00
Benutzerdef.1	0	0,00
Benutzerdef.2	0	0,00
Gesamt	19	100 %
SV-Anteil	0	0,00

Projekt	Waldkraiburg VEP, Verkehrszählung				
Knotenpunkt	KP4 - Grüner Weg / Peter-Rosegger-Str. / Schillerstraße				
Auftragsnr.	2022-0023	Variante	Bestand 2022	Datum	04.05.2023
Bearbeiter	M. Bock	Abzeichnung		Blatt	11

LISA

Abendspitze [Kfz/h (SV/h)]

Fz		Nach Arm			
		1	2	3	4
Von Arm	1	0	51	284	21
	2	36	0	49	13
	3	363	51	0	29
	4	12	9	9	0

Arm 1 nach 2 (rechts)

Fahrzeugart	Anzahl	Anteil %
Pkw	45	88,24
Krad	0	0,00
Rad	0	0,00
Lieferfzg	6	11,76
Lkw	0	0,00
Lastzug	0	0,00
Tram	0	0,00
Bus	0	0,00
Benutzerdef.1	0	0,00
Benutzerdef.2	0	0,00
Gesamt	51	100 %
SV-Anteil	0	0,00

Arm 1 nach 3 (gerade)

Fahrzeugart	Anzahl	Anteil %
Pkw	249	87,68
Krad	0	0,00
Rad	0	0,00
Lieferfzg	27	9,51
Lkw	4	1,41
Lastzug	0	0,00
Tram	0	0,00
Bus	4	1,41
Benutzerdef.1	0	0,00
Benutzerdef.2	0	0,00
Gesamt	284	100 %
SV-Anteil	8	2,82

Arm 1 nach 4 (links)

Fahrzeugart	Anzahl	Anteil %
Pkw	20	95,24
Krad	0	0,00
Rad	0	0,00
Lieferfzg	1	4,76
Lkw	0	0,00
Lastzug	0	0,00
Tram	0	0,00
Bus	0	0,00
Benutzerdef.1	0	0,00
Benutzerdef.2	0	0,00
Gesamt	21	100 %
SV-Anteil	0	0,00

Arm 2 nach 1 (links)

Fahrzeugart	Anzahl	Anteil %
Pkw	34	94,44
Krad	0	0,00
Rad	0	0,00
Lieferfzg	2	5,56
Lkw	0	0,00
Lastzug	0	0,00
Tram	0	0,00
Bus	0	0,00
Benutzerdef.1	0	0,00
Benutzerdef.2	0	0,00
Gesamt	36	100 %
SV-Anteil	0	0,00

Arm 2 nach 3 (rechts)

Fahrzeugart	Anzahl	Anteil %
Pkw	42	85,71
Krad	0	0,00
Rad	0	0,00
Lieferfzg	6	12,24
Lkw	0	0,00
Lastzug	0	0,00
Tram	0	0,00
Bus	1	2,04
Benutzerdef.1	0	0,00
Benutzerdef.2	0	0,00
Gesamt	49	100 %
SV-Anteil	1	2,04

Arm 2 nach 4 (gerade)

Fahrzeugart	Anzahl	Anteil %
Pkw	11	84,62
Krad	0	0,00
Rad	0	0,00
Lieferfzg	2	15,38
Lkw	0	0,00
Lastzug	0	0,00
Tram	0	0,00
Bus	0	0,00
Benutzerdef.1	0	0,00
Benutzerdef.2	0	0,00
Gesamt	13	100 %
SV-Anteil	0	0,00

Projekt	Waldkraiburg VEP, Verkehrszählung				
Knotenpunkt	KP4 - Grüner Weg / Peter-Rosegger-Str. / Schillerstraße				
Auftragsnr.	2022-0023	Variante	Bestand 2022	Datum	04.05.2023
Bearbeiter	M. Bock	Abzeichnung		Blatt	11

LISA

Arm 3 nach 1 (gerade)

Fahrzeugart	Anzahl	Anteil %
Pkw	321	88,43
Krad	1	0,28
Rad	0	0,00
Lieferfzg	35	9,64
Lkw	5	1,38
Lastzug	1	0,28
Tram	0	0,00
Bus	0	0,00
Benutzerdef.1	0	0,00
Benutzerdef.2	0	0,00
Gesamt	363	100 %
SV-Anteil	6	1,65

Arm 3 nach 2 (links)

Fahrzeugart	Anzahl	Anteil %
Pkw	43	84,31
Krad	1	1,96
Rad	0	0,00
Lieferfzg	5	9,80
Lkw	0	0,00
Lastzug	0	0,00
Tram	0	0,00
Bus	2	3,92
Benutzerdef.1	0	0,00
Benutzerdef.2	0	0,00
Gesamt	51	100 %
SV-Anteil	2	3,92

Arm 3 nach 4 (rechts)

Fahrzeugart	Anzahl	Anteil %
Pkw	29	100,00
Krad	0	0,00
Rad	0	0,00
Lieferfzg	0	0,00
Lkw	0	0,00
Lastzug	0	0,00
Tram	0	0,00
Bus	0	0,00
Benutzerdef.1	0	0,00
Benutzerdef.2	0	0,00
Gesamt	29	100 %
SV-Anteil	0	0,00

Arm 4 nach 1 (rechts)

Fahrzeugart	Anzahl	Anteil %
Pkw	10	83,33
Krad	1	8,33
Rad	0	0,00
Lieferfzg	0	0,00
Lkw	1	8,33
Lastzug	0	0,00
Tram	0	0,00
Bus	0	0,00
Benutzerdef.1	0	0,00
Benutzerdef.2	0	0,00
Gesamt	12	100 %
SV-Anteil	1	8,33

Arm 4 nach 2 (gerade)

Fahrzeugart	Anzahl	Anteil %
Pkw	7	77,78
Krad	0	0,00
Rad	0	0,00
Lieferfzg	2	22,22
Lkw	0	0,00
Lastzug	0	0,00
Tram	0	0,00
Bus	0	0,00
Benutzerdef.1	0	0,00
Benutzerdef.2	0	0,00
Gesamt	9	100 %
SV-Anteil	0	0,00

Arm 4 nach 3 (links)

Fahrzeugart	Anzahl	Anteil %
Pkw	9	100,00
Krad	0	0,00
Rad	0	0,00
Lieferfzg	0	0,00
Lkw	0	0,00
Lastzug	0	0,00
Tram	0	0,00
Bus	0	0,00
Benutzerdef.1	0	0,00
Benutzerdef.2	0	0,00
Gesamt	9	100 %
SV-Anteil	0	0,00

Projekt	Waldkraiburg VEP, Verkehrszählung				
Knotenpunkt	KP4 - Grüner Weg / Peter-Rosegger-Str. / Schillerstraße				
Auftragsnr.	2022-0023	Variante	Bestand 2022	Datum	04.05.2023
Bearbeiter	M. Bock	Abzeichnung		Blatt	12

LISA

Tagesverkehr mit Rad [Fzg/24h (SV/24h)]

Fz		Nach Arm			
		1	2	3	4
Von Arm	1	7	579	3701	288
	2	396	3	631	257
	3	3513	502	0	326
	4	163	183	157	1

Arm 1 nach 1 (Wender)

Fahrzeugart	Anzahl	Anteil %
Pkw	7	100,00
Krad	0	0,00
Rad	0	0,00
Lieferfzg	0	0,00
Lkw	0	0,00
Lastzug	0	0,00
Tram	0	0,00
Bus	0	0,00
Benutzerdef.1	0	0,00
Benutzerdef.2	0	0,00
Gesamt	7	100 %
SV-Anteil	0	0,00

Arm 1 nach 2 (rechts)

Fahrzeugart	Anzahl	Anteil %
Pkw	539	93,09
Krad	0	0,00
Rad	10	1,73
Lieferfzg	26	4,49
Lkw	1	0,17
Lastzug	1	0,17
Tram	0	0,00
Bus	2	0,35
Benutzerdef.1	0	0,00
Benutzerdef.2	0	0,00
Gesamt	579	100 %
SV-Anteil	4	0,69

Arm 1 nach 3 (gerade)

Fahrzeugart	Anzahl	Anteil %
Pkw	3318	89,65
Krad	22	0,59
Rad	36	0,97
Lieferfzg	236	6,38
Lkw	54	1,46
Lastzug	14	0,38
Tram	0	0,00
Bus	21	0,57
Benutzerdef.1	0	0,00
Benutzerdef.2	0	0,00
Gesamt	3701	100 %
SV-Anteil	89	2,40

Arm 1 nach 4 (links)

Fahrzeugart	Anzahl	Anteil %
Pkw	269	93,40
Krad	0	0,00
Rad	2	0,69
Lieferfzg	15	5,21
Lkw	1	0,35
Lastzug	1	0,35
Tram	0	0,00
Bus	0	0,00
Benutzerdef.1	0	0,00
Benutzerdef.2	0	0,00
Gesamt	288	100 %
SV-Anteil	2	0,69

Arm 2 nach 1 (links)

Fahrzeugart	Anzahl	Anteil %
Pkw	374	94,44
Krad	1	0,25
Rad	2	0,51
Lieferfzg	15	3,79
Lkw	3	0,76
Lastzug	1	0,25
Tram	0	0,00
Bus	0	0,00
Benutzerdef.1	0	0,00
Benutzerdef.2	0	0,00
Gesamt	396	100 %
SV-Anteil	4	1,01

Arm 2 nach 2 (Wender)

Fahrzeugart	Anzahl	Anteil %
Pkw	3	100,00
Krad	0	0,00
Rad	0	0,00
Lieferfzg	0	0,00
Lkw	0	0,00
Lastzug	0	0,00
Tram	0	0,00
Bus	0	0,00
Benutzerdef.1	0	0,00
Benutzerdef.2	0	0,00
Gesamt	3	100 %
SV-Anteil	0	0,00

Projekt	Waldkraiburg VEP, Verkehrszählung				
Knotenpunkt	KP4 - Grüner Weg / Peter-Rosegger-Str. / Schillerstraße				
Auftragsnr.	2022-0023	Variante	Bestand 2022	Datum	04.05.2023
Bearbeiter	M. Bock	Abzeichnung		Blatt	12

LISA

Arm 2 nach 3 (rechts)

Fahrzeugart	Anzahl	Anteil %
Pkw	555	87,96
Krad	6	0,95
Rad	5	0,79
Lieferfzg	40	6,34
Lkw	6	0,95
Lastzug	0	0,00
Tram	0	0,00
Bus	19	3,01
Benutzerdef.1	0	0,00
Benutzerdef.2	0	0,00
Gesamt	631	100 %
SV-Anteil	25	3,96

Arm 2 nach 4 (gerade)

Fahrzeugart	Anzahl	Anteil %
Pkw	218	84,82
Krad	4	1,56
Rad	23	8,95
Lieferfzg	10	3,89
Lkw	2	0,78
Lastzug	0	0,00
Tram	0	0,00
Bus	0	0,00
Benutzerdef.1	0	0,00
Benutzerdef.2	0	0,00
Gesamt	257	100 %
SV-Anteil	2	0,78

Arm 3 nach 1 (gerade)

Fahrzeugart	Anzahl	Anteil %
Pkw	3136	89,27
Krad	14	0,40
Rad	45	1,28
Lieferfzg	241	6,86
Lkw	52	1,48
Lastzug	9	0,26
Tram	0	0,00
Bus	16	0,46
Benutzerdef.1	0	0,00
Benutzerdef.2	0	0,00
Gesamt	3513	100 %
SV-Anteil	77	2,19

Arm 3 nach 2 (links)

Fahrzeugart	Anzahl	Anteil %
Pkw	439	87,45
Krad	4	0,80
Rad	4	0,80
Lieferfzg	37	7,37
Lkw	3	0,60
Lastzug	0	0,00
Tram	0	0,00
Bus	15	2,99
Benutzerdef.1	0	0,00
Benutzerdef.2	0	0,00
Gesamt	502	100 %
SV-Anteil	18	3,59

Arm 3 nach 4 (rechts)

Fahrzeugart	Anzahl	Anteil %
Pkw	301	92,33
Krad	1	0,31
Rad	8	2,45
Lieferfzg	15	4,60
Lkw	1	0,31
Lastzug	0	0,00
Tram	0	0,00
Bus	0	0,00
Benutzerdef.1	0	0,00
Benutzerdef.2	0	0,00
Gesamt	326	100 %
SV-Anteil	1	0,31

Arm 4 nach 1 (rechts)

Fahrzeugart	Anzahl	Anteil %
Pkw	147	90,18
Krad	1	0,61
Rad	3	1,84
Lieferfzg	11	6,75
Lkw	1	0,61
Lastzug	0	0,00
Tram	0	0,00
Bus	0	0,00
Benutzerdef.1	0	0,00
Benutzerdef.2	0	0,00
Gesamt	163	100 %
SV-Anteil	1	0,61

Arm 4 nach 2 (gerade)

Fahrzeugart	Anzahl	Anteil %
Pkw	146	79,78
Krad	1	0,55
Rad	30	16,39
Lieferfzg	5	2,73
Lkw	1	0,55
Lastzug	0	0,00
Tram	0	0,00
Bus	0	0,00
Benutzerdef.1	0	0,00
Benutzerdef.2	0	0,00
Gesamt	183	100 %
SV-Anteil	1	0,55

Arm 4 nach 3 (links)

Fahrzeugart	Anzahl	Anteil %
Pkw	147	93,63
Krad	0	0,00
Rad	4	2,55
Lieferfzg	5	3,18
Lkw	1	0,64
Lastzug	0	0,00
Tram	0	0,00
Bus	0	0,00
Benutzerdef.1	0	0,00
Benutzerdef.2	0	0,00
Gesamt	157	100 %
SV-Anteil	1	0,64

Arm 4 nach 4 (Wender)

Fahrzeugart	Anzahl	Anteil %
Pkw	1	100,00
Krad	0	0,00
Rad	0	0,00
Lieferfzg	0	0,00
Lkw	0	0,00
Lastzug	0	0,00
Tram	0	0,00
Bus	0	0,00
Benutzerdef.1	0	0,00
Benutzerdef.2	0	0,00
Gesamt	1	100 %
SV-Anteil	0	0,00

Projekt	Waldkraiburg VEP, Verkehrszählung				
Knotenpunkt	KP4 - Grüner Weg / Peter-Rosegger-Str. / Schillerstraße				
Auftragsnr.	2022-0023	Variante	Bestand 2022	Datum	04.05.2023
Bearbeiter	M. Bock	Abzeichnung		Blatt	13

LISA

Morgenspitze mit Rad [Fzg/h (SV/h)]

Fz		Nach Arm			
		1	2	3	4
Von Arm	1	2	53	330	26
	2	15	1	45	20
	3	201	33	0	30
	4	18	27	20	0

Arm 1 nach 1 (Wender)

Fahrzeugart	Anzahl	Anteil %
Pkw	2	100,00
Krad	0	0,00
Rad	0	0,00
Lieferfzg	0	0,00
Lkw	0	0,00
Lastzug	0	0,00
Tram	0	0,00
Bus	0	0,00
Benutzerdef.1	0	0,00
Benutzerdef.2	0	0,00
Gesamt	2	100 %
SV-Anteil	0	0,00

Arm 1 nach 2 (rechts)

Fahrzeugart	Anzahl	Anteil %
Pkw	50	94,34
Krad	0	0,00
Rad	2	3,77
Lieferfzg	1	1,89
Lkw	0	0,00
Lastzug	0	0,00
Tram	0	0,00
Bus	0	0,00
Benutzerdef.1	0	0,00
Benutzerdef.2	0	0,00
Gesamt	53	100 %
SV-Anteil	0	0,00

Arm 1 nach 3 (gerade)

Fahrzeugart	Anzahl	Anteil %
Pkw	309	93,64
Krad	1	0,30
Rad	4	1,21
Lieferfzg	11	3,33
Lkw	3	0,91
Lastzug	1	0,30
Tram	0	0,00
Bus	1	0,30
Benutzerdef.1	0	0,00
Benutzerdef.2	0	0,00
Gesamt	330	100 %
SV-Anteil	5	1,52

Arm 1 nach 4 (links)

Fahrzeugart	Anzahl	Anteil %
Pkw	24	92,31
Krad	0	0,00
Rad	0	0,00
Lieferfzg	1	3,85
Lkw	1	3,85
Lastzug	0	0,00
Tram	0	0,00
Bus	0	0,00
Benutzerdef.1	0	0,00
Benutzerdef.2	0	0,00
Gesamt	26	100 %
SV-Anteil	1	3,85

Arm 2 nach 1 (links)

Fahrzeugart	Anzahl	Anteil %
Pkw	12	80,00
Krad	1	6,67
Rad	0	0,00
Lieferfzg	2	13,33
Lkw	0	0,00
Lastzug	0	0,00
Tram	0	0,00
Bus	0	0,00
Benutzerdef.1	0	0,00
Benutzerdef.2	0	0,00
Gesamt	15	100 %
SV-Anteil	0	0,00

Arm 2 nach 2 (Wender)

Fahrzeugart	Anzahl	Anteil %
Pkw	1	100,00
Krad	0	0,00
Rad	0	0,00
Lieferfzg	0	0,00
Lkw	0	0,00
Lastzug	0	0,00
Tram	0	0,00
Bus	0	0,00
Benutzerdef.1	0	0,00
Benutzerdef.2	0	0,00
Gesamt	1	100 %
SV-Anteil	0	0,00

Projekt	Waldkraiburg VEP, Verkehrszählung				
Knotenpunkt	KP4 - Grüner Weg / Peter-Rosegger-Str. / Schillerstraße				
Auftragsnr.	2022-0023	Variante	Bestand 2022	Datum	04.05.2023
Bearbeiter	M. Bock	Abzeichnung		Blatt	13

LISA

Arm 2 nach 3 (rechts)

Fahrzeugart	Anzahl	Anteil %
Pkw	37	82,22
Krad	2	4,44
Rad	1	2,22
Lieferfzg	2	4,44
Lkw	0	0,00
Lastzug	0	0,00
Tram	0	0,00
Bus	3	6,67
Benutzerdef.1	0	0,00
Benutzerdef.2	0	0,00
Gesamt	45	100 %
SV-Anteil	3	6,67

Arm 2 nach 4 (gerade)

Fahrzeugart	Anzahl	Anteil %
Pkw	20	100,00
Krad	0	0,00
Rad	0	0,00
Lieferfzg	0	0,00
Lkw	0	0,00
Lastzug	0	0,00
Tram	0	0,00
Bus	0	0,00
Benutzerdef.1	0	0,00
Benutzerdef.2	0	0,00
Gesamt	20	100 %
SV-Anteil	0	0,00

Arm 3 nach 1 (gerade)

Fahrzeugart	Anzahl	Anteil %
Pkw	172	85,57
Krad	0	0,00
Rad	1	0,50
Lieferfzg	20	9,95
Lkw	4	1,99
Lastzug	0	0,00
Tram	0	0,00
Bus	4	1,99
Benutzerdef.1	0	0,00
Benutzerdef.2	0	0,00
Gesamt	201	100 %
SV-Anteil	8	3,98

Arm 3 nach 2 (links)

Fahrzeugart	Anzahl	Anteil %
Pkw	28	84,85
Krad	0	0,00
Rad	0	0,00
Lieferfzg	4	12,12
Lkw	0	0,00
Lastzug	0	0,00
Tram	0	0,00
Bus	1	3,03
Benutzerdef.1	0	0,00
Benutzerdef.2	0	0,00
Gesamt	33	100 %
SV-Anteil	1	3,03

Arm 3 nach 4 (rechts)

Fahrzeugart	Anzahl	Anteil %
Pkw	26	86,67
Krad	0	0,00
Rad	1	3,33
Lieferfzg	3	10,00
Lkw	0	0,00
Lastzug	0	0,00
Tram	0	0,00
Bus	0	0,00
Benutzerdef.1	0	0,00
Benutzerdef.2	0	0,00
Gesamt	30	100 %
SV-Anteil	0	0,00

Arm 4 nach 1 (rechts)

Fahrzeugart	Anzahl	Anteil %
Pkw	18	100,00
Krad	0	0,00
Rad	0	0,00
Lieferfzg	0	0,00
Lkw	0	0,00
Lastzug	0	0,00
Tram	0	0,00
Bus	0	0,00
Benutzerdef.1	0	0,00
Benutzerdef.2	0	0,00
Gesamt	18	100 %
SV-Anteil	0	0,00

Arm 4 nach 2 (gerade)

Fahrzeugart	Anzahl	Anteil %
Pkw	18	66,67
Krad	0	0,00
Rad	9	33,33
Lieferfzg	0	0,00
Lkw	0	0,00
Lastzug	0	0,00
Tram	0	0,00
Bus	0	0,00
Benutzerdef.1	0	0,00
Benutzerdef.2	0	0,00
Gesamt	27	100 %
SV-Anteil	0	0,00

Arm 4 nach 3 (links)

Fahrzeugart	Anzahl	Anteil %
Pkw	17	85,00
Krad	0	0,00
Rad	1	5,00
Lieferfzg	2	10,00
Lkw	0	0,00
Lastzug	0	0,00
Tram	0	0,00
Bus	0	0,00
Benutzerdef.1	0	0,00
Benutzerdef.2	0	0,00
Gesamt	20	100 %
SV-Anteil	0	0,00

Projekt	Waldkraiburg VEP, Verkehrszählung				
Knotenpunkt	KP4 - Grüner Weg / Peter-Rosegger-Str. / Schillerstraße				
Auftragsnr.	2022-0023	Variante	Bestand 2022	Datum	04.05.2023
Bearbeiter	M. Bock	Abzeichnung		Blatt	14

Abendspitze mit Rad [Fzg/h (SV/h)]

Fz		Nach Arm			
		1	2	3	4
Von Arm	1	0	52	286	21
	2	36	0	50	14
	3	369	51	0	31
	4	14	10	9	0

Arm 1 nach 2 (rechts)

Fahrzeugart	Anzahl	Anteil %
Pkw	45	86,54
Krad	0	0,00
Rad	1	1,92
Lieferfzg	6	11,54
Lkw	0	0,00
Lastzug	0	0,00
Tram	0	0,00
Bus	0	0,00
Benutzerdef.1	0	0,00
Benutzerdef.2	0	0,00
Gesamt	52	100 %
SV-Anteil	0	0,00

Arm 1 nach 3 (gerade)

Fahrzeugart	Anzahl	Anteil %
Pkw	249	87,06
Krad	0	0,00
Rad	2	0,70
Lieferfzg	27	9,44
Lkw	4	1,40
Lastzug	0	0,00
Tram	0	0,00
Bus	4	1,40
Benutzerdef.1	0	0,00
Benutzerdef.2	0	0,00
Gesamt	286	100 %
SV-Anteil	8	2,80

Arm 1 nach 4 (links)

Fahrzeugart	Anzahl	Anteil %
Pkw	20	95,24
Krad	0	0,00
Rad	0	0,00
Lieferfzg	1	4,76
Lkw	0	0,00
Lastzug	0	0,00
Tram	0	0,00
Bus	0	0,00
Benutzerdef.1	0	0,00
Benutzerdef.2	0	0,00
Gesamt	21	100 %
SV-Anteil	0	0,00

Arm 2 nach 1 (links)

Fahrzeugart	Anzahl	Anteil %
Pkw	34	94,44
Krad	0	0,00
Rad	0	0,00
Lieferfzg	2	5,56
Lkw	0	0,00
Lastzug	0	0,00
Tram	0	0,00
Bus	0	0,00
Benutzerdef.1	0	0,00
Benutzerdef.2	0	0,00
Gesamt	36	100 %
SV-Anteil	0	0,00

Arm 2 nach 3 (rechts)

Fahrzeugart	Anzahl	Anteil %
Pkw	42	84,00
Krad	0	0,00
Rad	1	2,00
Lieferfzg	6	12,00
Lkw	0	0,00
Lastzug	0	0,00
Tram	0	0,00
Bus	1	2,00
Benutzerdef.1	0	0,00
Benutzerdef.2	0	0,00
Gesamt	50	100 %
SV-Anteil	1	2,00

Arm 2 nach 4 (gerade)

Fahrzeugart	Anzahl	Anteil %
Pkw	11	78,57
Krad	0	0,00
Rad	1	7,14
Lieferfzg	2	14,29
Lkw	0	0,00
Lastzug	0	0,00
Tram	0	0,00
Bus	0	0,00
Benutzerdef.1	0	0,00
Benutzerdef.2	0	0,00
Gesamt	14	100 %
SV-Anteil	0	0,00

Projekt	Waldkraiburg VEP, Verkehrszählung				
Knotenpunkt	KP4 - Grüner Weg / Peter-Rosegger-Str. / Schillerstraße				
Auftragsnr.	2022-0023	Variante	Bestand 2022	Datum	04.05.2023
Bearbeiter	M. Bock	Abzeichnung		Blatt	14

Arm 3 nach 1 (gerade)

Fahrzeugart	Anzahl	Anteil %
Pkw	321	86,99
Krad	1	0,27
Rad	6	1,63
Lieferfzg	35	9,49
Lkw	5	1,36
Lastzug	1	0,27
Tram	0	0,00
Bus	0	0,00
Benutzerdef.1	0	0,00
Benutzerdef.2	0	0,00
Gesamt	369	100 %
SV-Anteil	6	1,63

Arm 3 nach 2 (links)

Fahrzeugart	Anzahl	Anteil %
Pkw	43	84,31
Krad	1	1,96
Rad	0	0,00
Lieferfzg	5	9,80
Lkw	0	0,00
Lastzug	0	0,00
Tram	0	0,00
Bus	2	3,92
Benutzerdef.1	0	0,00
Benutzerdef.2	0	0,00
Gesamt	51	100 %
SV-Anteil	2	3,92

Arm 3 nach 4 (rechts)

Fahrzeugart	Anzahl	Anteil %
Pkw	29	93,55
Krad	0	0,00
Rad	2	6,45
Lieferfzg	0	0,00
Lkw	0	0,00
Lastzug	0	0,00
Tram	0	0,00
Bus	0	0,00
Benutzerdef.1	0	0,00
Benutzerdef.2	0	0,00
Gesamt	31	100 %
SV-Anteil	0	0,00

Arm 4 nach 1 (rechts)

Fahrzeugart	Anzahl	Anteil %
Pkw	10	71,43
Krad	1	7,14
Rad	2	14,29
Lieferfzg	0	0,00
Lkw	1	7,14
Lastzug	0	0,00
Tram	0	0,00
Bus	0	0,00
Benutzerdef.1	0	0,00
Benutzerdef.2	0	0,00
Gesamt	14	100 %
SV-Anteil	1	7,14

Arm 4 nach 2 (gerade)

Fahrzeugart	Anzahl	Anteil %
Pkw	7	70,00
Krad	0	0,00
Rad	1	10,00
Lieferfzg	2	20,00
Lkw	0	0,00
Lastzug	0	0,00
Tram	0	0,00
Bus	0	0,00
Benutzerdef.1	0	0,00
Benutzerdef.2	0	0,00
Gesamt	10	100 %
SV-Anteil	0	0,00

Arm 4 nach 3 (links)

Fahrzeugart	Anzahl	Anteil %
Pkw	9	100,00
Krad	0	0,00
Rad	0	0,00
Lieferfzg	0	0,00
Lkw	0	0,00
Lastzug	0	0,00
Tram	0	0,00
Bus	0	0,00
Benutzerdef.1	0	0,00
Benutzerdef.2	0	0,00
Gesamt	9	100 %
SV-Anteil	0	0,00

Projekt	Waldkraiburg VEP, Verkehrszählung				
Knotenpunkt	KP4 - Grüner Weg / Peter-Rosegger-Str. / Schillerstraße				
Auftragsnr.	2022-0023	Variante	Bestand 2022	Datum	04.05.2023
Bearbeiter	M. Bock	Abzeichnung		Blatt	15



**KP5 - Grüner Weg / Siemensstr. (MÜ13) / Daimlerstr.
(MÜ13)
Waldkraiburg VEP, Verkehrszählung**

Bestand 2022

Auftraggeber:	Stadt Waldkraiburg
Bearbeiter:	S. Aydogdu
Firma:	Schlothauer & Wauer GmbH
Auftragsnr.:	2022-0023
Datum:	17.02.2025

	Blatt
Deckblatt	1
Anlagenverzeichnis	2
Strombelastungsplan Tagesverkehr	3
Strombelastungsplan Morgenspitze	4
Strombelastungsplan Abendspitze	5
Strombelastungsplan Tagesverkehr mit Rad	6
Strombelastungsplan Morgenspitze mit Rad	7
Strombelastungsplan Abendspitze mit Rad	8
Belastung Tagesverkehr	9
Belastung Morgenspitze	11
Belastung Abendspitze	13
Belastung Tagesverkehr mit Rad	15
Belastung Morgenspitze mit Rad	17
Belastung Abendspitze mit Rad	19

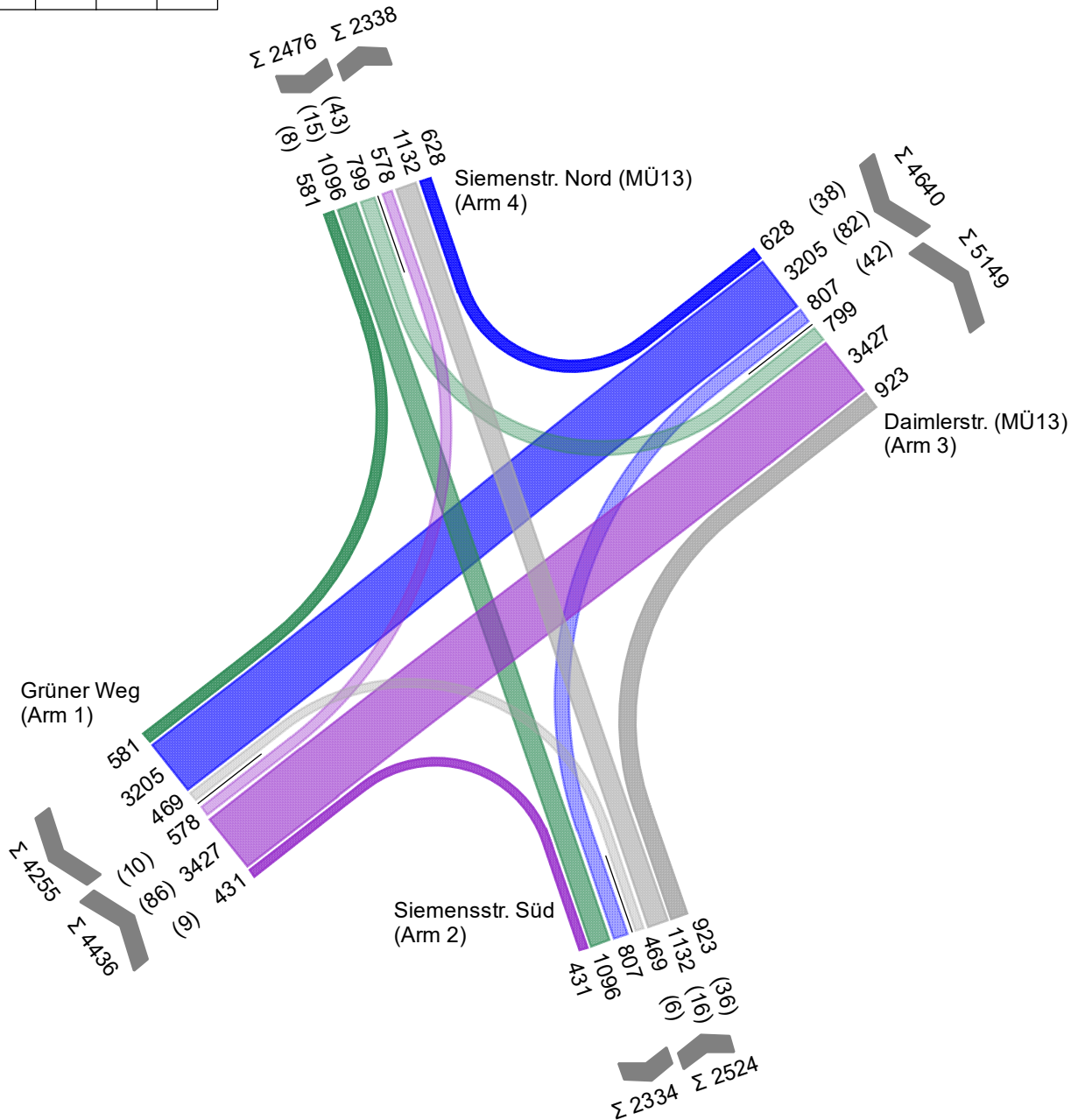
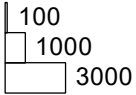
Projekt	Waldkraiburg VEP, Verkehrszählung				
Knotenpunkt	KP5 - Grüner Weg / Siemensstr. (MÜ13) / Daimlerstr. (MÜ13)				
Auftragsnr.	2022-0023	Variante	Bestand 2022	Datum	17.02.2025
Bearbeiter	S. Aydogdu	Abzeichnung		Blatt	2

LISA

Tagesverkehr [Kfz/24h (SV/24h)]

Zählung KP5 - Grüner Weg / Siemensstr. (MÜ13) / Daimlerstr. (MÜ13)
 Summe Auf Basis eines Zeitintervalls 29.09.2020 00:00 - 30.09.2020 00:00
 14076 Pkw + Krad + Lieferfzg + Lkw + Lastzug + Bus

von\nach	1	2	3	4
1		431	3427	578
2	469		923	1132
3	3205	807		628
4	581	1096	799	



Projekt	Waldkraiburg VEP, Verkehrszählung				
Knotenpunkt	KP5 - Grüner Weg / Siemensstr. (MÜ13) / Daimlerstr. (MÜ13)				
Auftragsnr.	2022-0023	Variante	Bestand 2022	Datum	17.02.2025
Bearbeiter	S. Aydogdu	Abzeichnung		Blatt	3

Morgenspitze [Kfz/h (SV/h)]

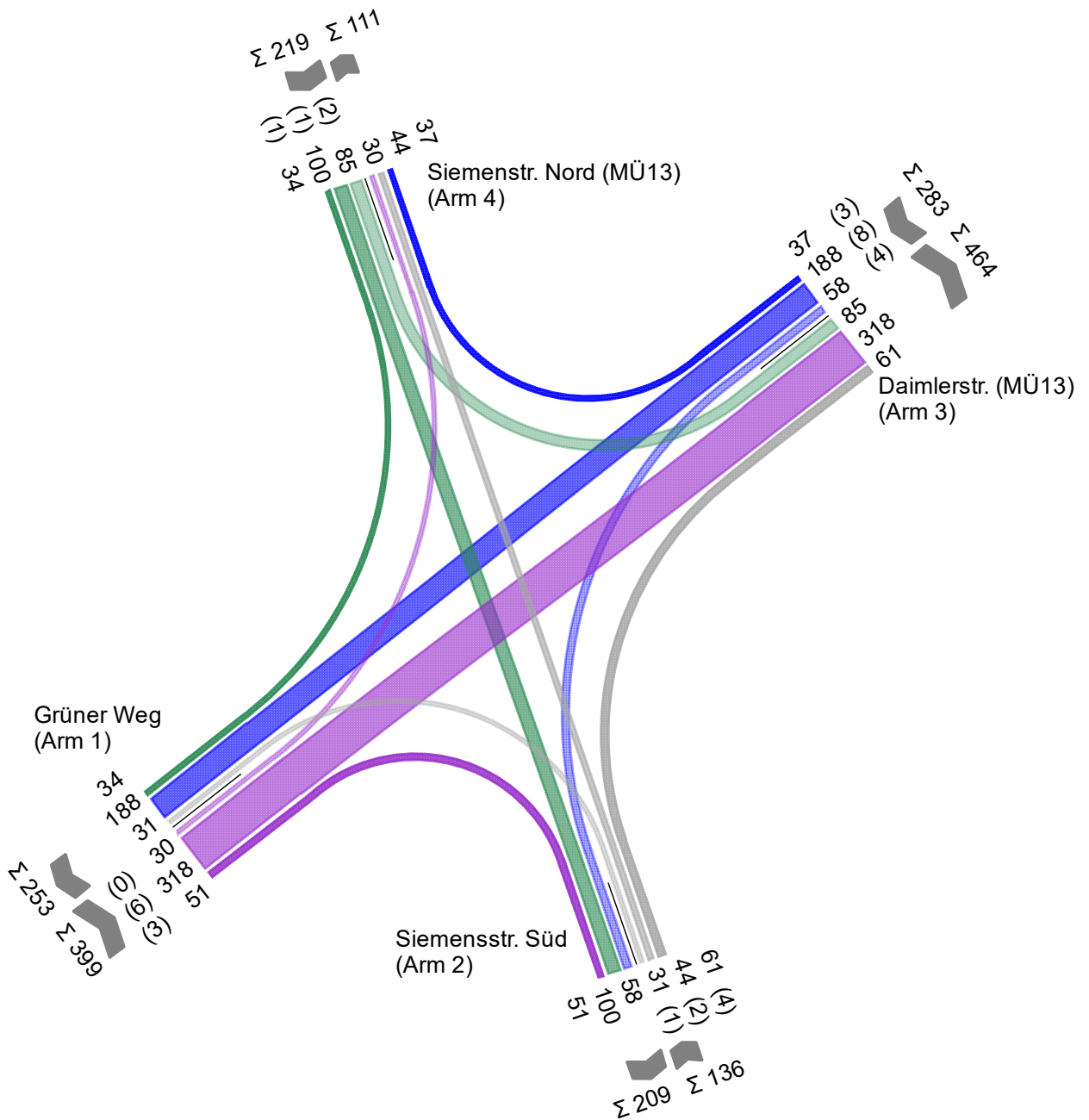
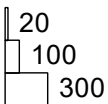
Zählung KP5 - Grüner Weg / Siemensstr. (MÜ13) / Daimlerstr. (MÜ13)

Spitzenstunde 07:00 - 08:00

Auf Basis eines Zeitintervalls 29.09.2020 00:00 - 29.09.2020 12:00

1037 Pkw + Krad + Lieferfzg + Lkw + Lastzug + Bus

von\nach	1	2	3	4
1		51	318	30
2	31		61	44
3	188	58		37
4	34	100	85	



Projekt	Waldkraiburg VEP, Verkehrszählung				
Knotenpunkt	KP5 - Grüner Weg / Siemensstr. (MÜ13) / Daimlerstr. (MÜ13)				
Auftragsnr.	2022-0023	Variante	Bestand 2022	Datum	17.02.2025
Bearbeiter	S. Aydogdu	Abzeichnung		Blatt	4

LISA

Abendspitze [Kfz/h (SV/h)]

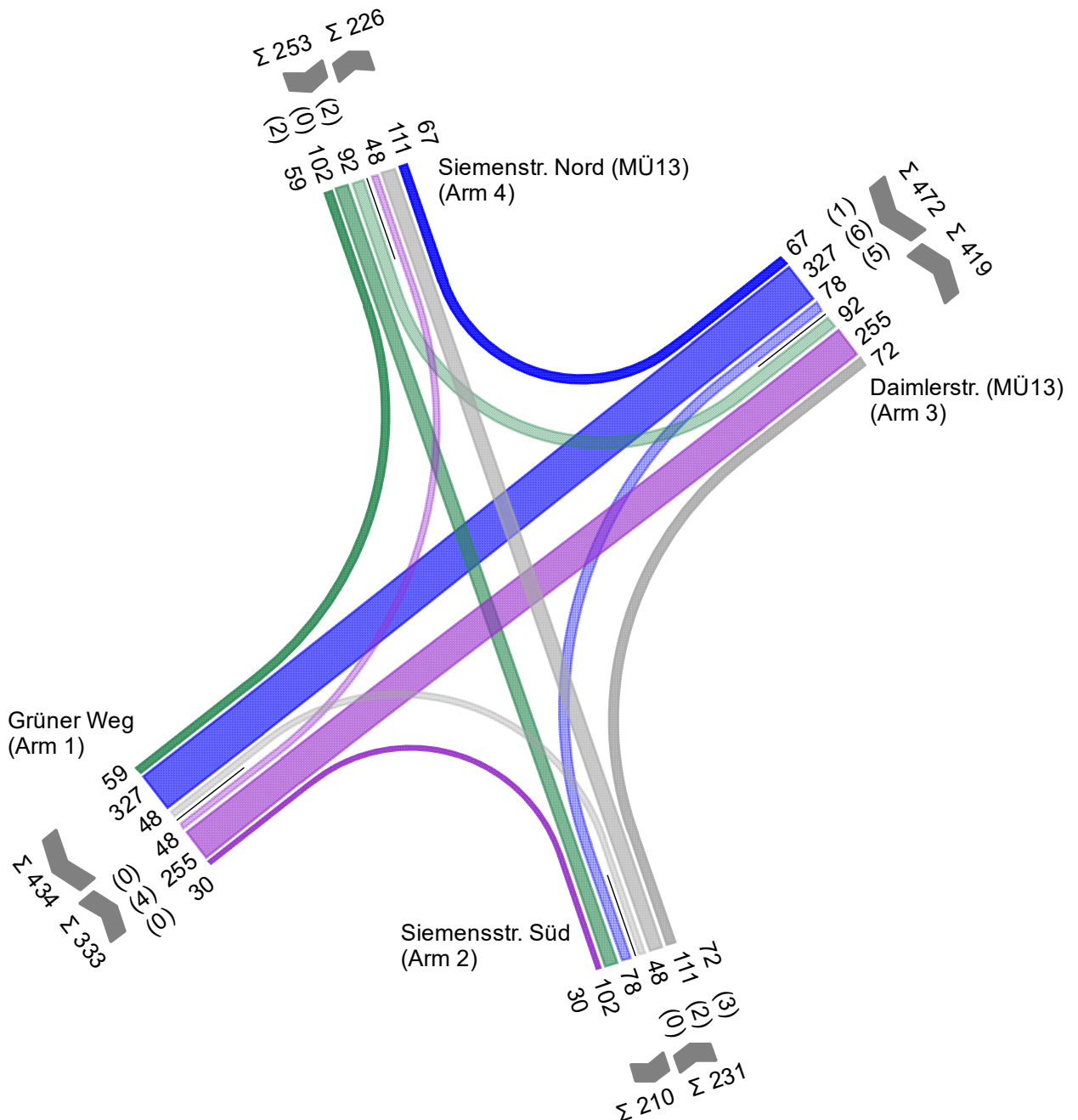
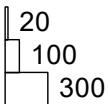
Zählung KP5 - Grüner Weg / Siemensstr. (MÜ13) / Daimlerstr. (MÜ13)

Spitzenstunde 15:45 - 16:45

Auf Basis eines Zeitintervalls 29.09.2020 12:00 - 30.09.2020 00:00

1289 Pkw + Krad + Lieferfg + Lkw + Lastzug + Bus

von\nach	1	2	3	4
1		30	255	48
2	48		72	111
3	327	78		67
4	59	102	92	



Projekt	Waldkraiburg VEP, Verkehrszählung				
Knotenpunkt	KP5 - Grüner Weg / Siemensstr. (MÜ13) / Daimlerstr. (MÜ13)				
Auftragsnr.	2022-0023	Variante	Bestand 2022	Datum	17.02.2025
Bearbeiter	S. Aydogdu	Abzeichnung		Blatt	5

LISA

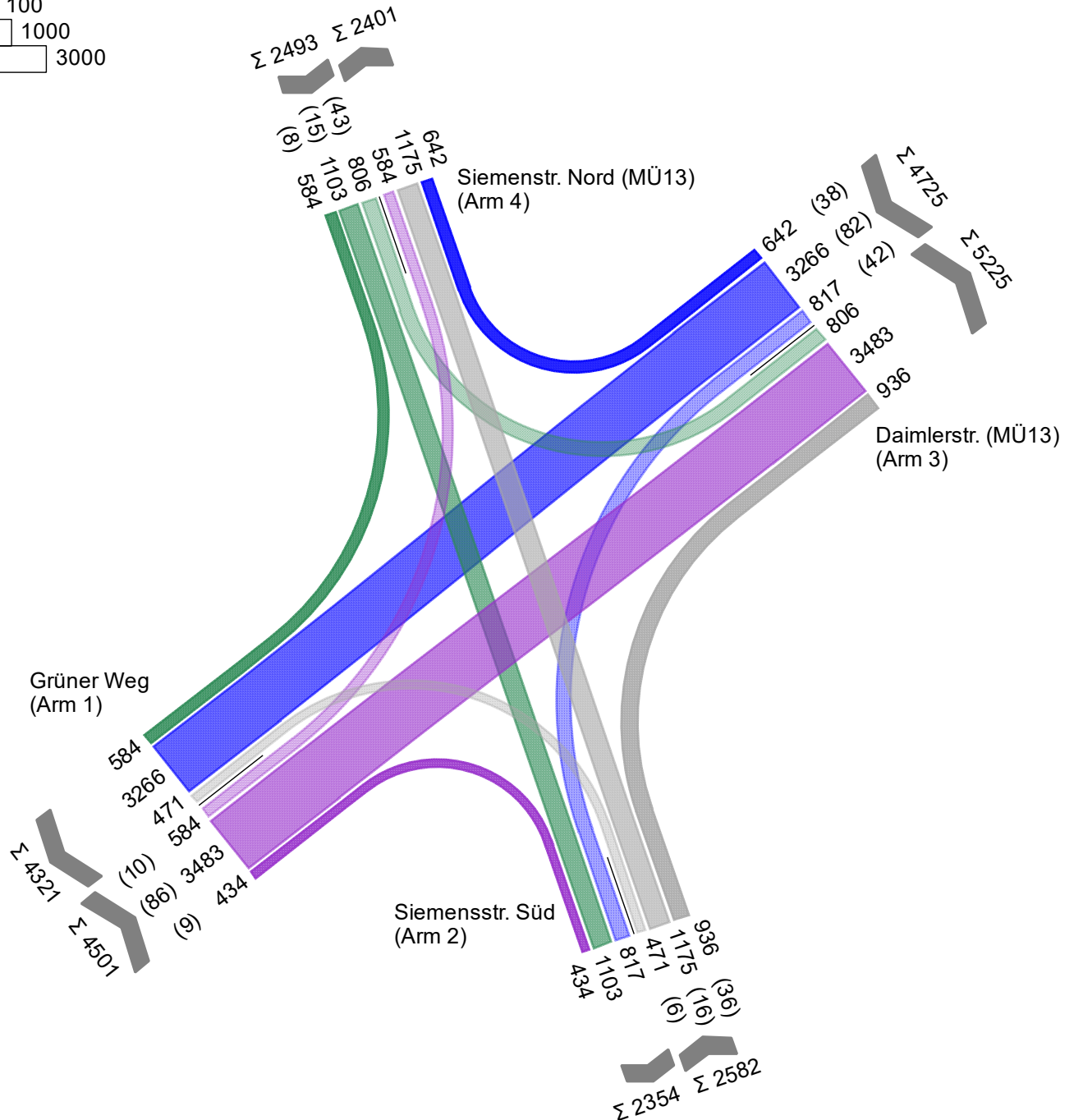
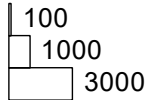
Tagesverkehr [Fzg/24h (SV/24h)] mit Rad

Zählung KP5 - Grüner Weg / Siemensstr. (MÜ13) / Daimlerstr. (MÜ13)

Summe Auf Basis eines Zeitintervalls 29.09.2020 00:00 - 30.09.2020 00:00

14301 Pkw + Krad + Rad + Lieferfzg + Lkw + Lastzug + Bus

von\nach	1	2	3	4	Arm	Fußg.	Rad
1		434	3483	584	1		
2	471		936	1175	2		
3	3266	817		642	3		
4	584	1103	806		4		



Projekt	Waldkraiburg VEP, Verkehrszählung				
Knotenpunkt	KP5 - Grüner Weg / Siemensstr. (MÜ13) / Daimlerstr. (MÜ13)				
Auftragsnr.	2022-0023	Variante	Bestand 2022	Datum	17.02.2025
Bearbeiter	S. Aydogdu	Abzeichnung		Blatt	6

LISA

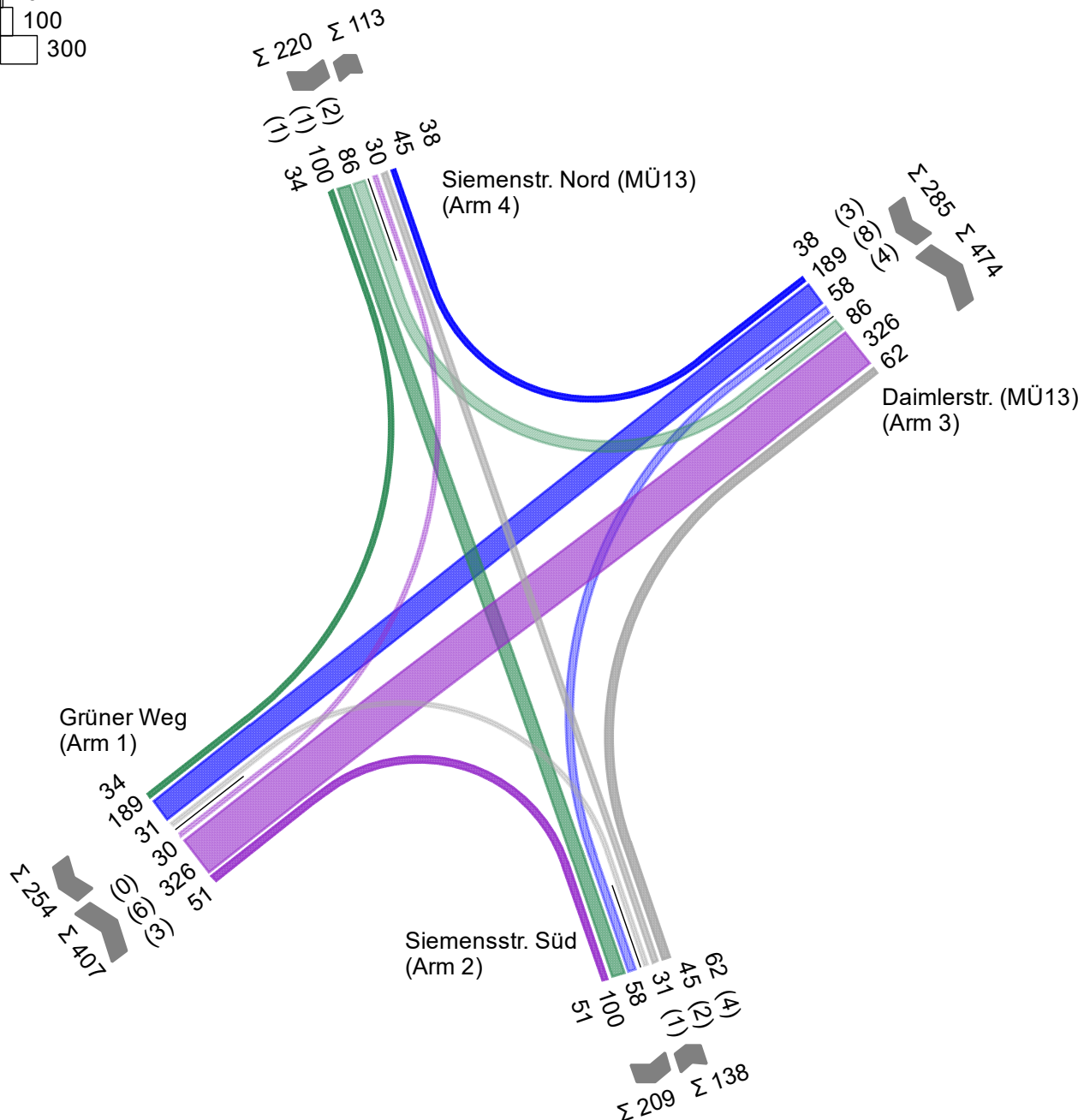
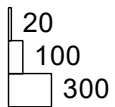
Morgenspitze [Fzg/h (SV/h)] mit Rad

Zählung KP5 - Grüner Weg / Siemensstr. (MÜ13) / Daimlerstr. (MÜ13)
Spitzenstunde 07:00 - 08:00

Auf Basis eines Zeitintervalls 29.09.2020 00:00 - 29.09.2020 12:00

1050 Pkw + Krad + Rad + Lieferfzg + Lkw + Lastzug + Bus

von\nach	1	2	3	4	Arm	Fußg.	Rad
1		51	326	30	1		
2	31		62	45	2		
3	189	58		38	3		
4	34	100	86		4		



Projekt	Waldkraiburg VEP, Verkehrszählung				
Knotenpunkt	KP5 - Grüner Weg / Siemensstr. (MÜ13) / Daimlerstr. (MÜ13)				
Auftragsnr.	2022-0023	Variante	Bestand 2022	Datum	17.02.2025
Bearbeiter	S. Aydogdu	Abzeichnung		Blatt	7

LISA

Abendspitze [Fzg/h (SV/h)] mit Rad

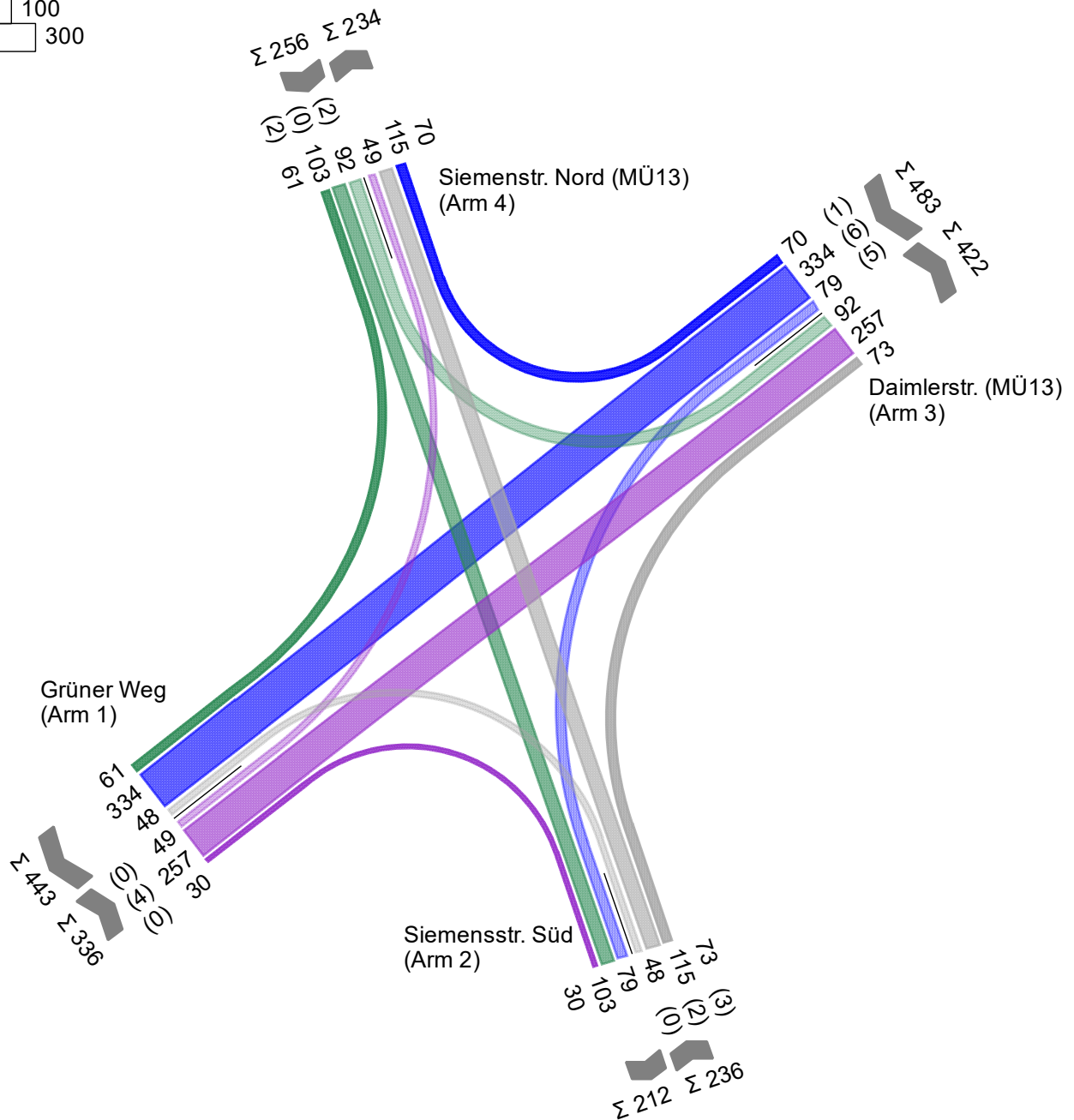
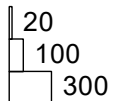
Zählung KP5 - Grüner Weg / Siemensstr. (MÜ13) / Daimlerstr. (MÜ13)

Spitzenstunde 15:45 - 16:45

Auf Basis eines Zeitintervalls 29.09.2020 12:00 - 30.09.2020 00:00

1311 Pkw + Krad + Rad + Lieferfg + Lkw + Lastzug + Bus

von\nach	1	2	3	4	Arm	Fußg.	Rad
1		30	257	49	1		
2	48		73	115	2		
3	334	79		70	3		
4	61	103	92		4		



Projekt	Waldkraiburg VEP, Verkehrszählung				
Knotenpunkt	KP5 - Grüner Weg / Siemensstr. (MÜ13) / Daimlerstr. (MÜ13)				
Auftragsnr.	2022-0023	Variante	Bestand 2022	Datum	17.02.2025
Bearbeiter	S. Aydogdu	Abzeichnung		Blatt	8

Tagesverkehr [Kfz/24h (SV/24h)] Fuß-/Radf.-Belastungen

Fz		Nach Arm			
		1	2	3	4
Von Arm	1		431	3427	578
	2	469		923	1132
	3	3205	807		628
	4	581	1096	799	

Arm	Fußgänger	Rad
1	0	
2	0	
3	0	
4	0	

Arm 1 nach 2 (rechts)

Fahrzeugart	Anzahl	Anteil %
Pkw	381	88,40
Krad	0	0,00
Rad	0	0,00
Lieferfzg	41	9,51
Lkw	2	0,46
Lastzug	0	0,00
Tram	0	0,00
Bus	7	1,62
Benutzerdef.1	0	0,00
Benutzerdef.2	0	0,00
Gesamt	431	100 %
SV-Anteil	9	2,09

Arm 1 nach 3 (gerade)

Fahrzeugart	Anzahl	Anteil %
Pkw	2989	87,22
Krad	14	0,41
Rad	0	0,00
Lieferfzg	338	9,86
Lkw	45	1,31
Lastzug	15	0,44
Tram	0	0,00
Bus	26	0,76
Benutzerdef.1	0	0,00
Benutzerdef.2	0	0,00
Gesamt	3427	100 %
SV-Anteil	86	2,51

Arm 1 nach 4 (links)

Fahrzeugart	Anzahl	Anteil %
Pkw	510	88,24
Krad	4	0,69
Rad	0	0,00
Lieferfzg	54	9,34
Lkw	8	1,38
Lastzug	1	0,17
Tram	0	0,00
Bus	1	0,17
Benutzerdef.1	0	0,00
Benutzerdef.2	0	0,00
Gesamt	578	100 %
SV-Anteil	10	1,73

Arm 2 nach 1 (links)

Fahrzeugart	Anzahl	Anteil %
Pkw	425	90,62
Krad	0	0,00
Rad	0	0,00
Lieferfzg	38	8,10
Lkw	3	0,64
Lastzug	0	0,00
Tram	0	0,00
Bus	3	0,64
Benutzerdef.1	0	0,00
Benutzerdef.2	0	0,00
Gesamt	469	100 %
SV-Anteil	6	1,28

Arm 2 nach 3 (rechts)

Fahrzeugart	Anzahl	Anteil %
Pkw	810	87,76
Krad	3	0,33
Rad	0	0,00
Lieferfzg	74	8,02
Lkw	19	2,06
Lastzug	2	0,22
Tram	0	0,00
Bus	15	1,63
Benutzerdef.1	0	0,00
Benutzerdef.2	0	0,00
Gesamt	923	100 %
SV-Anteil	36	3,90

Arm 2 nach 4 (gerade)

Fahrzeugart	Anzahl	Anteil %
Pkw	1041	91,96
Krad	3	0,27
Rad	0	0,00
Lieferfzg	72	6,36
Lkw	5	0,44
Lastzug	3	0,27
Tram	0	0,00
Bus	8	0,71
Benutzerdef.1	0	0,00
Benutzerdef.2	0	0,00
Gesamt	1132	100 %
SV-Anteil	16	1,41

Projekt	Waldkraiburg VEP, Verkehrszählung				
Knotenpunkt	KP5 - Grüner Weg / Siemensstr. (MÜ13) / Daimlerstr. (MÜ13)				
Auftragsnr.	2022-0023	Variante	Bestand 2022	Datum	17.02.2025
Bearbeiter	S. Aydogdu	Abzeichnung		Blatt	9

LISA

Arm 3 nach 1 (gerade)

Fahrzeugart	Anzahl	Anteil %
Pkw	2745	85,65
Krad	15	0,47
Rad	0	0,00
Lieferfzg	363	11,33
Lkw	47	1,47
Lastzug	9	0,28
Tram	0	0,00
Bus	26	0,81
Benutzerdef.1	0	0,00
Benutzerdef.2	0	0,00
Gesamt	3205	100 %
SV-Anteil	82	2,56

Arm 3 nach 2 (links)

Fahrzeugart	Anzahl	Anteil %
Pkw	709	87,86
Krad	0	0,00
Rad	0	0,00
Lieferfzg	56	6,94
Lkw	18	2,23
Lastzug	4	0,50
Tram	0	0,00
Bus	20	2,48
Benutzerdef.1	0	0,00
Benutzerdef.2	0	0,00
Gesamt	807	100 %
SV-Anteil	42	5,20

Arm 3 nach 4 (rechts)

Fahrzeugart	Anzahl	Anteil %
Pkw	506	80,57
Krad	3	0,48
Rad	0	0,00
Lieferfzg	81	12,90
Lkw	28	4,46
Lastzug	8	1,27
Tram	0	0,00
Bus	2	0,32
Benutzerdef.1	0	0,00
Benutzerdef.2	0	0,00
Gesamt	628	100 %
SV-Anteil	38	6,05

Arm 4 nach 1 (rechts)

Fahrzeugart	Anzahl	Anteil %
Pkw	513	88,30
Krad	2	0,34
Rad	0	0,00
Lieferfzg	58	9,98
Lkw	7	1,20
Lastzug	1	0,17
Tram	0	0,00
Bus	0	0,00
Benutzerdef.1	0	0,00
Benutzerdef.2	0	0,00
Gesamt	581	100 %
SV-Anteil	8	1,38

Arm 4 nach 2 (gerade)

Fahrzeugart	Anzahl	Anteil %
Pkw	982	89,60
Krad	4	0,36
Rad	0	0,00
Lieferfzg	95	8,67
Lkw	6	0,55
Lastzug	2	0,18
Tram	0	0,00
Bus	7	0,64
Benutzerdef.1	0	0,00
Benutzerdef.2	0	0,00
Gesamt	1096	100 %
SV-Anteil	15	1,37

Arm 4 nach 3 (links)

Fahrzeugart	Anzahl	Anteil %
Pkw	655	81,98
Krad	4	0,50
Rad	0	0,00
Lieferfzg	97	12,14
Lkw	28	3,50
Lastzug	13	1,63
Tram	0	0,00
Bus	2	0,25
Benutzerdef.1	0	0,00
Benutzerdef.2	0	0,00
Gesamt	799	100 %
SV-Anteil	43	5,38

Projekt	Waldkraiburg VEP, Verkehrszählung				
Knotenpunkt	KP5 - Grüner Weg / Siemensstr. (MÜ13) / Daimlerstr. (MÜ13)				
Auftragsnr.	2022-0023	Variante	Bestand 2022	Datum	17.02.2025
Bearbeiter	S. Aydogdu	Abzeichnung		Blatt	10

LISA

Morgenspitze [Kfz/h (SV/h)]

Fz		Nach Arm			
		1	2	3	4
Von Arm	1		51	318	30
	2	31		61	44
	3	188	58		37
	4	34	100	85	

Fuß-/Radf.-Belastungen

Arm	Fußgänger	Rad
1	0	
2	0	
3	0	
4	0	

Arm 1 nach 2 (rechts)

Fahrzeugart	Anzahl	Anteil %
Pkw	43	84,31
Krad	0	0,00
Rad	0	0,00
Lieferfzg	5	9,80
Lkw	1	1,96
Lastzug	0	0,00
Tram	0	0,00
Bus	2	3,92
Benutzerdef.1	0	0,00
Benutzerdef.2	0	0,00
Gesamt	51	100 %
SV-Anteil	3	5,88

Arm 1 nach 3 (gerade)

Fahrzeugart	Anzahl	Anteil %
Pkw	275	86,48
Krad	4	1,26
Rad	0	0,00
Lieferfzg	33	10,38
Lkw	4	1,26
Lastzug	0	0,00
Tram	0	0,00
Bus	2	0,63
Benutzerdef.1	0	0,00
Benutzerdef.2	0	0,00
Gesamt	318	100 %
SV-Anteil	6	1,89

Arm 1 nach 4 (links)

Fahrzeugart	Anzahl	Anteil %
Pkw	23	76,67
Krad	2	6,67
Rad	0	0,00
Lieferfzg	5	16,67
Lkw	0	0,00
Lastzug	0	0,00
Tram	0	0,00
Bus	0	0,00
Benutzerdef.1	0	0,00
Benutzerdef.2	0	0,00
Gesamt	30	100 %
SV-Anteil	0	0,00

Arm 2 nach 1 (links)

Fahrzeugart	Anzahl	Anteil %
Pkw	25	80,65
Krad	0	0,00
Rad	0	0,00
Lieferfzg	5	16,13
Lkw	1	3,23
Lastzug	0	0,00
Tram	0	0,00
Bus	0	0,00
Benutzerdef.1	0	0,00
Benutzerdef.2	0	0,00
Gesamt	31	100 %
SV-Anteil	1	3,23

Arm 2 nach 3 (rechts)

Fahrzeugart	Anzahl	Anteil %
Pkw	54	88,52
Krad	0	0,00
Rad	0	0,00
Lieferfzg	3	4,92
Lkw	1	1,64
Lastzug	1	1,64
Tram	0	0,00
Bus	2	3,28
Benutzerdef.1	0	0,00
Benutzerdef.2	0	0,00
Gesamt	61	100 %
SV-Anteil	4	6,56

Arm 2 nach 4 (gerade)

Fahrzeugart	Anzahl	Anteil %
Pkw	37	84,09
Krad	0	0,00
Rad	0	0,00
Lieferfzg	5	11,36
Lkw	1	2,27
Lastzug	0	0,00
Tram	0	0,00
Bus	1	2,27
Benutzerdef.1	0	0,00
Benutzerdef.2	0	0,00
Gesamt	44	100 %
SV-Anteil	2	4,55

Projekt	Waldkraiburg VEP, Verkehrszählung				
Knotenpunkt	KP5 - Grüner Weg / Siemensstr. (MÜ13) / Daimlerstr. (MÜ13)				
Auftragsnr.	2022-0023	Variante	Bestand 2022	Datum	17.02.2025
Bearbeiter	S. Aydogdu	Abzeichnung		Blatt	11

LISA

Arm 3 nach 1 (gerade)

Fahrzeugart	Anzahl	Anteil %
Pkw	133	70,74
Krad	1	0,53
Rad	0	0,00
Lieferfzg	46	24,47
Lkw	4	2,13
Lastzug	0	0,00
Tram	0	0,00
Bus	4	2,13
Benutzerdef.1	0	0,00
Benutzerdef.2	0	0,00
Gesamt	188	100 %
SV-Anteil	8	4,26

Arm 3 nach 2 (links)

Fahrzeugart	Anzahl	Anteil %
Pkw	46	79,31
Krad	0	0,00
Rad	0	0,00
Lieferfzg	8	13,79
Lkw	3	5,17
Lastzug	1	1,72
Tram	0	0,00
Bus	0	0,00
Benutzerdef.1	0	0,00
Benutzerdef.2	0	0,00
Gesamt	58	100 %
SV-Anteil	4	6,90

Arm 3 nach 4 (rechts)

Fahrzeugart	Anzahl	Anteil %
Pkw	26	70,27
Krad	0	0,00
Rad	0	0,00
Lieferfzg	8	21,62
Lkw	2	5,41
Lastzug	1	2,70
Tram	0	0,00
Bus	0	0,00
Benutzerdef.1	0	0,00
Benutzerdef.2	0	0,00
Gesamt	37	100 %
SV-Anteil	3	8,11

Arm 4 nach 1 (rechts)

Fahrzeugart	Anzahl	Anteil %
Pkw	28	82,35
Krad	0	0,00
Rad	0	0,00
Lieferfzg	5	14,71
Lkw	1	2,94
Lastzug	0	0,00
Tram	0	0,00
Bus	0	0,00
Benutzerdef.1	0	0,00
Benutzerdef.2	0	0,00
Gesamt	34	100 %
SV-Anteil	1	2,94

Arm 4 nach 2 (gerade)

Fahrzeugart	Anzahl	Anteil %
Pkw	90	90,00
Krad	0	0,00
Rad	0	0,00
Lieferfzg	9	9,00
Lkw	1	1,00
Lastzug	0	0,00
Tram	0	0,00
Bus	0	0,00
Benutzerdef.1	0	0,00
Benutzerdef.2	0	0,00
Gesamt	100	100 %
SV-Anteil	1	1,00

Arm 4 nach 3 (links)

Fahrzeugart	Anzahl	Anteil %
Pkw	72	84,71
Krad	0	0,00
Rad	0	0,00
Lieferfzg	11	12,94
Lkw	1	1,18
Lastzug	0	0,00
Tram	0	0,00
Bus	1	1,18
Benutzerdef.1	0	0,00
Benutzerdef.2	0	0,00
Gesamt	85	100 %
SV-Anteil	2	2,35

Projekt	Waldkraiburg VEP, Verkehrszählung				
Knotenpunkt	KP5 - Grüner Weg / Siemensstr. (MÜ13) / Daimlerstr. (MÜ13)				
Auftragsnr.	2022-0023	Variante	Bestand 2022	Datum	17.02.2025
Bearbeiter	S. Aydogdu	Abzeichnung		Blatt	12

LISA

Abendspitze [Kfz/h (SV/h)]

Fz		Nach Arm			
		1	2	3	4
Von Arm	1		30	255	48
	2	48		72	111
	3	327	78		67
	4	59	102	92	

Fuß-/Radf.-Belastungen

Arm	Fußgänger	Rad
1	0	
2	0	
3	0	
4	0	

Arm 1 nach 2 (rechts)

Fahrzeugart	Anzahl	Anteil %
Pkw	27	90,00
Krad	0	0,00
Rad	0	0,00
Lieferfzg	3	10,00
Lkw	0	0,00
Lastzug	0	0,00
Tram	0	0,00
Bus	0	0,00
Benutzerdef.1	0	0,00
Benutzerdef.2	0	0,00
Gesamt	30	100 %
SV-Anteil	0	0,00

Arm 1 nach 3 (gerade)

Fahrzeugart	Anzahl	Anteil %
Pkw	211	82,75
Krad	0	0,00
Rad	0	0,00
Lieferfzg	40	15,69
Lkw	1	0,39
Lastzug	1	0,39
Tram	0	0,00
Bus	2	0,78
Benutzerdef.1	0	0,00
Benutzerdef.2	0	0,00
Gesamt	255	100 %
SV-Anteil	4	1,57

Arm 1 nach 4 (links)

Fahrzeugart	Anzahl	Anteil %
Pkw	40	83,33
Krad	0	0,00
Rad	0	0,00
Lieferfzg	8	16,67
Lkw	0	0,00
Lastzug	0	0,00
Tram	0	0,00
Bus	0	0,00
Benutzerdef.1	0	0,00
Benutzerdef.2	0	0,00
Gesamt	48	100 %
SV-Anteil	0	0,00

Arm 2 nach 1 (links)

Fahrzeugart	Anzahl	Anteil %
Pkw	47	97,92
Krad	0	0,00
Rad	0	0,00
Lieferfzg	1	2,08
Lkw	0	0,00
Lastzug	0	0,00
Tram	0	0,00
Bus	0	0,00
Benutzerdef.1	0	0,00
Benutzerdef.2	0	0,00
Gesamt	48	100 %
SV-Anteil	0	0,00

Arm 2 nach 3 (rechts)

Fahrzeugart	Anzahl	Anteil %
Pkw	62	86,11
Krad	0	0,00
Rad	0	0,00
Lieferfzg	7	9,72
Lkw	2	2,78
Lastzug	0	0,00
Tram	0	0,00
Bus	1	1,39
Benutzerdef.1	0	0,00
Benutzerdef.2	0	0,00
Gesamt	72	100 %
SV-Anteil	3	4,17

Arm 2 nach 4 (gerade)

Fahrzeugart	Anzahl	Anteil %
Pkw	105	94,59
Krad	0	0,00
Rad	0	0,00
Lieferfzg	4	3,60
Lkw	0	0,00
Lastzug	0	0,00
Tram	0	0,00
Bus	2	1,80
Benutzerdef.1	0	0,00
Benutzerdef.2	0	0,00
Gesamt	111	100 %
SV-Anteil	2	1,80

Projekt	Waldkraiburg VEP, Verkehrszählung				
Knotenpunkt	KP5 - Grüner Weg / Siemensstr. (MÜ13) / Daimlerstr. (MÜ13)				
Auftragsnr.	2022-0023	Variante	Bestand 2022	Datum	17.02.2025
Bearbeiter	S. Aydogdu	Abzeichnung		Blatt	13

LISA

Arm 3 nach 1 (gerade)

Fahrzeugart	Anzahl	Anteil %
Pkw	274	83,79
Krad	3	0,92
Rad	0	0,00
Lieferfzg	44	13,46
Lkw	4	1,22
Lastzug	0	0,00
Tram	0	0,00
Bus	2	0,61
Benutzerdef.1	0	0,00
Benutzerdef.2	0	0,00
Gesamt	327	100 %
SV-Anteil	6	1,83

Arm 3 nach 2 (links)

Fahrzeugart	Anzahl	Anteil %
Pkw	69	88,46
Krad	0	0,00
Rad	0	0,00
Lieferfzg	4	5,13
Lkw	1	1,28
Lastzug	0	0,00
Tram	0	0,00
Bus	4	5,13
Benutzerdef.1	0	0,00
Benutzerdef.2	0	0,00
Gesamt	78	100 %
SV-Anteil	5	6,41

Arm 3 nach 4 (rechts)

Fahrzeugart	Anzahl	Anteil %
Pkw	59	88,06
Krad	0	0,00
Rad	0	0,00
Lieferfzg	7	10,45
Lkw	1	1,49
Lastzug	0	0,00
Tram	0	0,00
Bus	0	0,00
Benutzerdef.1	0	0,00
Benutzerdef.2	0	0,00
Gesamt	67	100 %
SV-Anteil	1	1,49

Arm 4 nach 1 (rechts)

Fahrzeugart	Anzahl	Anteil %
Pkw	48	81,36
Krad	1	1,69
Rad	0	0,00
Lieferfzg	8	13,56
Lkw	2	3,39
Lastzug	0	0,00
Tram	0	0,00
Bus	0	0,00
Benutzerdef.1	0	0,00
Benutzerdef.2	0	0,00
Gesamt	59	100 %
SV-Anteil	2	3,39

Arm 4 nach 2 (gerade)

Fahrzeugart	Anzahl	Anteil %
Pkw	96	94,12
Krad	0	0,00
Rad	0	0,00
Lieferfzg	6	5,88
Lkw	0	0,00
Lastzug	0	0,00
Tram	0	0,00
Bus	0	0,00
Benutzerdef.1	0	0,00
Benutzerdef.2	0	0,00
Gesamt	102	100 %
SV-Anteil	0	0,00

Arm 4 nach 3 (links)

Fahrzeugart	Anzahl	Anteil %
Pkw	80	86,96
Krad	0	0,00
Rad	0	0,00
Lieferfzg	10	10,87
Lkw	2	2,17
Lastzug	0	0,00
Tram	0	0,00
Bus	0	0,00
Benutzerdef.1	0	0,00
Benutzerdef.2	0	0,00
Gesamt	92	100 %
SV-Anteil	2	2,17

Projekt	Waldkraiburg VEP, Verkehrszählung				
Knotenpunkt	KP5 - Grüner Weg / Siemensstr. (MÜ13) / Daimlerstr. (MÜ13)				
Auftragsnr.	2022-0023	Variante	Bestand 2022	Datum	17.02.2025
Bearbeiter	S. Aydogdu	Abzeichnung		Blatt	14

Tagesverkehr [Fzg/24h (SV/24h)] mit Rad Fuß-/Radf.-Belastungen

Fz		Nach Arm			
		1	2	3	4
Von Arm	1		434	3483	584
	2	471		936	1175
	3	3266	817		642
	4	584	1103	806	

Arm	Fußgänger	Rad
1	0	
2	0	
3	0	
4	0	

Arm 1 nach 2 (rechts)

Fahrzeugart	Anzahl	Anteil %
Pkw	381	87,79
Krad	0	0,00
Rad	3	0,69
Lieferfzg	41	9,45
Lkw	2	0,46
Lastzug	0	0,00
Tram	0	0,00
Bus	7	1,61
Benutzerdef.1	0	0,00
Benutzerdef.2	0	0,00
Gesamt	434	100 %
SV-Anteil	9	2,07

Arm 1 nach 3 (gerade)

Fahrzeugart	Anzahl	Anteil %
Pkw	2989	85,82
Krad	14	0,40
Rad	56	1,61
Lieferfzg	338	9,70
Lkw	45	1,29
Lastzug	15	0,43
Tram	0	0,00
Bus	26	0,75
Benutzerdef.1	0	0,00
Benutzerdef.2	0	0,00
Gesamt	3483	100 %
SV-Anteil	86	2,47

Arm 1 nach 4 (links)

Fahrzeugart	Anzahl	Anteil %
Pkw	510	87,33
Krad	4	0,68
Rad	6	1,03
Lieferfzg	54	9,25
Lkw	8	1,37
Lastzug	1	0,17
Tram	0	0,00
Bus	1	0,17
Benutzerdef.1	0	0,00
Benutzerdef.2	0	0,00
Gesamt	584	100 %
SV-Anteil	10	1,71

Arm 2 nach 1 (links)

Fahrzeugart	Anzahl	Anteil %
Pkw	425	90,23
Krad	0	0,00
Rad	2	0,42
Lieferfzg	38	8,07
Lkw	3	0,64
Lastzug	0	0,00
Tram	0	0,00
Bus	3	0,64
Benutzerdef.1	0	0,00
Benutzerdef.2	0	0,00
Gesamt	471	100 %
SV-Anteil	6	1,27

Arm 2 nach 3 (rechts)

Fahrzeugart	Anzahl	Anteil %
Pkw	810	86,54
Krad	3	0,32
Rad	13	1,39
Lieferfzg	74	7,91
Lkw	19	2,03
Lastzug	2	0,21
Tram	0	0,00
Bus	15	1,60
Benutzerdef.1	0	0,00
Benutzerdef.2	0	0,00
Gesamt	936	100 %
SV-Anteil	36	3,85

Arm 2 nach 4 (gerade)

Fahrzeugart	Anzahl	Anteil %
Pkw	1041	88,60
Krad	3	0,26
Rad	43	3,66
Lieferfzg	72	6,13
Lkw	5	0,43
Lastzug	3	0,26
Tram	0	0,00
Bus	8	0,68
Benutzerdef.1	0	0,00
Benutzerdef.2	0	0,00
Gesamt	1175	100 %
SV-Anteil	16	1,36

Projekt	Waldkraiburg VEP, Verkehrszählung				
Knotenpunkt	KP5 - Grüner Weg / Siemensstr. (MÜ13) / Daimlerstr. (MÜ13)				
Auftragsnr.	2022-0023	Variante	Bestand 2022	Datum	17.02.2025
Bearbeiter	S. Aydogdu	Abzeichnung		Blatt	15

LISA

Arm 3 nach 1 (gerade)

Fahrzeugart	Anzahl	Anteil %
Pkw	2745	84,05
Krad	15	0,46
Rad	61	1,87
Lieferfzg	363	11,11
Lkw	47	1,44
Lastzug	9	0,28
Tram	0	0,00
Bus	26	0,80
Benutzerdef.1	0	0,00
Benutzerdef.2	0	0,00
Gesamt	3266	100 %
SV-Anteil	82	2,51

Arm 3 nach 2 (links)

Fahrzeugart	Anzahl	Anteil %
Pkw	709	86,78
Krad	0	0,00
Rad	10	1,22
Lieferfzg	56	6,85
Lkw	18	2,20
Lastzug	4	0,49
Tram	0	0,00
Bus	20	2,45
Benutzerdef.1	0	0,00
Benutzerdef.2	0	0,00
Gesamt	817	100 %
SV-Anteil	42	5,14

Arm 3 nach 4 (rechts)

Fahrzeugart	Anzahl	Anteil %
Pkw	506	78,82
Krad	3	0,47
Rad	14	2,18
Lieferfzg	81	12,62
Lkw	28	4,36
Lastzug	8	1,25
Tram	0	0,00
Bus	2	0,31
Benutzerdef.1	0	0,00
Benutzerdef.2	0	0,00
Gesamt	642	100 %
SV-Anteil	38	5,92

Arm 4 nach 1 (rechts)

Fahrzeugart	Anzahl	Anteil %
Pkw	513	87,84
Krad	2	0,34
Rad	3	0,51
Lieferfzg	58	9,93
Lkw	7	1,20
Lastzug	1	0,17
Tram	0	0,00
Bus	0	0,00
Benutzerdef.1	0	0,00
Benutzerdef.2	0	0,00
Gesamt	584	100 %
SV-Anteil	8	1,37

Arm 4 nach 2 (gerade)

Fahrzeugart	Anzahl	Anteil %
Pkw	982	89,03
Krad	4	0,36
Rad	7	0,63
Lieferfzg	95	8,61
Lkw	6	0,54
Lastzug	2	0,18
Tram	0	0,00
Bus	7	0,63
Benutzerdef.1	0	0,00
Benutzerdef.2	0	0,00
Gesamt	1103	100 %
SV-Anteil	15	1,36

Arm 4 nach 3 (links)

Fahrzeugart	Anzahl	Anteil %
Pkw	655	81,27
Krad	4	0,50
Rad	7	0,87
Lieferfzg	97	12,03
Lkw	28	3,47
Lastzug	13	1,61
Tram	0	0,00
Bus	2	0,25
Benutzerdef.1	0	0,00
Benutzerdef.2	0	0,00
Gesamt	806	100 %
SV-Anteil	43	5,33

Projekt	Waldkraiburg VEP, Verkehrszählung				
Knotenpunkt	KP5 - Grüner Weg / Siemensstr. (MÜ13) / Daimlerstr. (MÜ13)				
Auftragsnr.	2022-0023	Variante	Bestand 2022	Datum	17.02.2025
Bearbeiter	S. Aydogdu	Abzeichnung		Blatt	16

LISA

Morgenspitze [Fzg/h (SV/h)] mit Rad Fuß-/Radf.-Belastungen

Fz		Nach Arm			
		1	2	3	4
Von Arm	1		51	326	30
	2	31		62	45
	3	189	58		38
	4	34	100	86	

Arm	Fußgänger	Rad
1	0	
2	0	
3	0	
4	0	

Arm 1 nach 2 (rechts)

Fahrzeugart	Anzahl	Anteil %
Pkw	43	84,31
Krad	0	0,00
Rad	0	0,00
Lieferfzg	5	9,80
Lkw	1	1,96
Lastzug	0	0,00
Tram	0	0,00
Bus	2	3,92
Benutzerdef.1	0	0,00
Benutzerdef.2	0	0,00
Gesamt	51	100 %
SV-Anteil	3	5,88

Arm 1 nach 3 (gerade)

Fahrzeugart	Anzahl	Anteil %
Pkw	275	84,36
Krad	4	1,23
Rad	8	2,45
Lieferfzg	33	10,12
Lkw	4	1,23
Lastzug	0	0,00
Tram	0	0,00
Bus	2	0,61
Benutzerdef.1	0	0,00
Benutzerdef.2	0	0,00
Gesamt	326	100 %
SV-Anteil	6	1,84

Arm 1 nach 4 (links)

Fahrzeugart	Anzahl	Anteil %
Pkw	23	76,67
Krad	2	6,67
Rad	0	0,00
Lieferfzg	5	16,67
Lkw	0	0,00
Lastzug	0	0,00
Tram	0	0,00
Bus	0	0,00
Benutzerdef.1	0	0,00
Benutzerdef.2	0	0,00
Gesamt	30	100 %
SV-Anteil	0	0,00

Arm 2 nach 1 (links)

Fahrzeugart	Anzahl	Anteil %
Pkw	25	80,65
Krad	0	0,00
Rad	0	0,00
Lieferfzg	5	16,13
Lkw	1	3,23
Lastzug	0	0,00
Tram	0	0,00
Bus	0	0,00
Benutzerdef.1	0	0,00
Benutzerdef.2	0	0,00
Gesamt	31	100 %
SV-Anteil	1	3,23

Arm 2 nach 3 (rechts)

Fahrzeugart	Anzahl	Anteil %
Pkw	54	87,10
Krad	0	0,00
Rad	1	1,61
Lieferfzg	3	4,84
Lkw	1	1,61
Lastzug	1	1,61
Tram	0	0,00
Bus	2	3,23
Benutzerdef.1	0	0,00
Benutzerdef.2	0	0,00
Gesamt	62	100 %
SV-Anteil	4	6,45

Arm 2 nach 4 (gerade)

Fahrzeugart	Anzahl	Anteil %
Pkw	37	82,22
Krad	0	0,00
Rad	1	2,22
Lieferfzg	5	11,11
Lkw	1	2,22
Lastzug	0	0,00
Tram	0	0,00
Bus	1	2,22
Benutzerdef.1	0	0,00
Benutzerdef.2	0	0,00
Gesamt	45	100 %
SV-Anteil	2	4,44

Projekt	Waldkraiburg VEP, Verkehrszählung				
Knotenpunkt	KP5 - Grüner Weg / Siemensstr. (MÜ13) / Daimlerstr. (MÜ13)				
Auftragsnr.	2022-0023	Variante	Bestand 2022	Datum	17.02.2025
Bearbeiter	S. Aydogdu	Abzeichnung		Blatt	17

LISA

Arm 3 nach 1 (gerade)

Fahrzeugart	Anzahl	Anteil %
Pkw	133	70,37
Krad	1	0,53
Rad	1	0,53
Lieferfzg	46	24,34
Lkw	4	2,12
Lastzug	0	0,00
Tram	0	0,00
Bus	4	2,12
Benutzerdef.1	0	0,00
Benutzerdef.2	0	0,00
Gesamt	189	100 %
SV-Anteil	8	4,23

Arm 3 nach 2 (links)

Fahrzeugart	Anzahl	Anteil %
Pkw	46	79,31
Krad	0	0,00
Rad	0	0,00
Lieferfzg	8	13,79
Lkw	3	5,17
Lastzug	1	1,72
Tram	0	0,00
Bus	0	0,00
Benutzerdef.1	0	0,00
Benutzerdef.2	0	0,00
Gesamt	58	100 %
SV-Anteil	4	6,90

Arm 3 nach 4 (rechts)

Fahrzeugart	Anzahl	Anteil %
Pkw	26	68,42
Krad	0	0,00
Rad	1	2,63
Lieferfzg	8	21,05
Lkw	2	5,26
Lastzug	1	2,63
Tram	0	0,00
Bus	0	0,00
Benutzerdef.1	0	0,00
Benutzerdef.2	0	0,00
Gesamt	38	100 %
SV-Anteil	3	7,89

Arm 4 nach 1 (rechts)

Fahrzeugart	Anzahl	Anteil %
Pkw	28	82,35
Krad	0	0,00
Rad	0	0,00
Lieferfzg	5	14,71
Lkw	1	2,94
Lastzug	0	0,00
Tram	0	0,00
Bus	0	0,00
Benutzerdef.1	0	0,00
Benutzerdef.2	0	0,00
Gesamt	34	100 %
SV-Anteil	1	2,94

Arm 4 nach 2 (gerade)

Fahrzeugart	Anzahl	Anteil %
Pkw	90	90,00
Krad	0	0,00
Rad	0	0,00
Lieferfzg	9	9,00
Lkw	1	1,00
Lastzug	0	0,00
Tram	0	0,00
Bus	0	0,00
Benutzerdef.1	0	0,00
Benutzerdef.2	0	0,00
Gesamt	100	100 %
SV-Anteil	1	1,00

Arm 4 nach 3 (links)

Fahrzeugart	Anzahl	Anteil %
Pkw	72	83,72
Krad	0	0,00
Rad	1	1,16
Lieferfzg	11	12,79
Lkw	1	1,16
Lastzug	0	0,00
Tram	0	0,00
Bus	1	1,16
Benutzerdef.1	0	0,00
Benutzerdef.2	0	0,00
Gesamt	86	100 %
SV-Anteil	2	2,33

Projekt	Waldkraiburg VEP, Verkehrszählung				
Knotenpunkt	KP5 - Grüner Weg / Siemensstr. (MÜ13) / Daimlerstr. (MÜ13)				
Auftragsnr.	2022-0023	Variante	Bestand 2022	Datum	17.02.2025
Bearbeiter	S. Aydogdu	Abzeichnung		Blatt	18

LISA

Abendspitze [Fzg/h (SV/h)] mit Rad Fuß-/Radf.-Belastungen

Fz		Nach Arm			
		1	2	3	4
Von Arm	1		30	257	49
	2	48		73	115
	3	334	79		70
	4	61	103	92	

Arm	Fußgänger	Rad
1	0	
2	0	
3	0	
4	0	

Arm 1 nach 2 (rechts)

Fahrzeugart	Anzahl	Anteil %
Pkw	27	90,00
Krad	0	0,00
Rad	0	0,00
Lieferfzg	3	10,00
Lkw	0	0,00
Lastzug	0	0,00
Tram	0	0,00
Bus	0	0,00
Benutzerdef.1	0	0,00
Benutzerdef.2	0	0,00
Gesamt	30	100 %
SV-Anteil	0	0,00

Arm 1 nach 3 (gerade)

Fahrzeugart	Anzahl	Anteil %
Pkw	211	82,10
Krad	0	0,00
Rad	2	0,78
Lieferfzg	40	15,56
Lkw	1	0,39
Lastzug	1	0,39
Tram	0	0,00
Bus	2	0,78
Benutzerdef.1	0	0,00
Benutzerdef.2	0	0,00
Gesamt	257	100 %
SV-Anteil	4	1,56

Arm 1 nach 4 (links)

Fahrzeugart	Anzahl	Anteil %
Pkw	40	81,63
Krad	0	0,00
Rad	1	2,04
Lieferfzg	8	16,33
Lkw	0	0,00
Lastzug	0	0,00
Tram	0	0,00
Bus	0	0,00
Benutzerdef.1	0	0,00
Benutzerdef.2	0	0,00
Gesamt	49	100 %
SV-Anteil	0	0,00

Arm 2 nach 1 (links)

Fahrzeugart	Anzahl	Anteil %
Pkw	47	97,92
Krad	0	0,00
Rad	0	0,00
Lieferfzg	1	2,08
Lkw	0	0,00
Lastzug	0	0,00
Tram	0	0,00
Bus	0	0,00
Benutzerdef.1	0	0,00
Benutzerdef.2	0	0,00
Gesamt	48	100 %
SV-Anteil	0	0,00

Arm 2 nach 3 (rechts)

Fahrzeugart	Anzahl	Anteil %
Pkw	62	84,93
Krad	0	0,00
Rad	1	1,37
Lieferfzg	7	9,59
Lkw	2	2,74
Lastzug	0	0,00
Tram	0	0,00
Bus	1	1,37
Benutzerdef.1	0	0,00
Benutzerdef.2	0	0,00
Gesamt	73	100 %
SV-Anteil	3	4,11

Arm 2 nach 4 (gerade)

Fahrzeugart	Anzahl	Anteil %
Pkw	105	91,30
Krad	0	0,00
Rad	4	3,48
Lieferfzg	4	3,48
Lkw	0	0,00
Lastzug	0	0,00
Tram	0	0,00
Bus	2	1,74
Benutzerdef.1	0	0,00
Benutzerdef.2	0	0,00
Gesamt	115	100 %
SV-Anteil	2	1,74

Projekt	Waldkraiburg VEP, Verkehrszählung				
Knotenpunkt	KP5 - Grüner Weg / Siemensstr. (MÜ13) / Daimlerstr. (MÜ13)				
Auftragsnr.	2022-0023	Variante	Bestand 2022	Datum	17.02.2025
Bearbeiter	S. Aydogdu	Abzeichnung		Blatt	19

LISA

Arm 3 nach 1 (gerade)

Fahrzeugart	Anzahl	Anteil %
Pkw	274	82,04
Krad	3	0,90
Rad	7	2,10
Lieferfzg	44	13,17
Lkw	4	1,20
Lastzug	0	0,00
Tram	0	0,00
Bus	2	0,60
Benutzerdef.1	0	0,00
Benutzerdef.2	0	0,00
Gesamt	334	100 %
SV-Anteil	6	1,80

Arm 3 nach 2 (links)

Fahrzeugart	Anzahl	Anteil %
Pkw	69	87,34
Krad	0	0,00
Rad	1	1,27
Lieferfzg	4	5,06
Lkw	1	1,27
Lastzug	0	0,00
Tram	0	0,00
Bus	4	5,06
Benutzerdef.1	0	0,00
Benutzerdef.2	0	0,00
Gesamt	79	100 %
SV-Anteil	5	6,33

Arm 3 nach 4 (rechts)

Fahrzeugart	Anzahl	Anteil %
Pkw	59	84,29
Krad	0	0,00
Rad	3	4,29
Lieferfzg	7	10,00
Lkw	1	1,43
Lastzug	0	0,00
Tram	0	0,00
Bus	0	0,00
Benutzerdef.1	0	0,00
Benutzerdef.2	0	0,00
Gesamt	70	100 %
SV-Anteil	1	1,43

Arm 4 nach 1 (rechts)

Fahrzeugart	Anzahl	Anteil %
Pkw	48	78,69
Krad	1	1,64
Rad	2	3,28
Lieferfzg	8	13,11
Lkw	2	3,28
Lastzug	0	0,00
Tram	0	0,00
Bus	0	0,00
Benutzerdef.1	0	0,00
Benutzerdef.2	0	0,00
Gesamt	61	100 %
SV-Anteil	2	3,28


Arm 4 nach 2 (gerade)

Fahrzeugart	Anzahl	Anteil %
Pkw	96	93,20
Krad	0	0,00
Rad	1	0,97
Lieferfzg	6	5,83
Lkw	0	0,00
Lastzug	0	0,00
Tram	0	0,00
Bus	0	0,00
Benutzerdef.1	0	0,00
Benutzerdef.2	0	0,00
Gesamt	103	100 %
SV-Anteil	0	0,00

Arm 4 nach 3 (links)

Fahrzeugart	Anzahl	Anteil %
Pkw	80	86,96
Krad	0	0,00
Rad	0	0,00
Lieferfzg	10	10,87
Lkw	2	2,17
Lastzug	0	0,00
Tram	0	0,00
Bus	0	0,00
Benutzerdef.1	0	0,00
Benutzerdef.2	0	0,00
Gesamt	92	100 %
SV-Anteil	2	2,17

Projekt	Waldkraiburg VEP, Verkehrszählung				
Knotenpunkt	KP5 - Grüner Weg / Siemensstr. (MÜ13) / Daimlerstr. (MÜ13)				
Auftragsnr.	2022-0023	Variante	Bestand 2022	Datum	17.02.2025
Bearbeiter	S. Aydogdu	Abzeichnung		Blatt	20



KP6 - Daimlerstr. (MÜ13) / Geretsrieder Str. Waldkraiburg VEP, Verkehrszählung

Bestand 2022

Auftraggeber:	Stadt Waldkraiburg
Bearbeiter:	A. Sailer
Firma:	Schlothauer & Wauer GmbH
Auftragsnr.:	2022-0023
Datum:	04.05.2023

	Blatt
Deckblatt	1
Anlagenverzeichnis	2
Strombelastungsplan Tagesverkehr	3
Strombelastungsplan Morgenspitze	4
Strombelastungsplan Abendspitze	5
Strombelastungsplan Tagesverkehr mit Rad	6
Strombelastungsplan Morgenspitze mit Rad	7
Strombelastungsplan Abendspitze mit Rad	8
Belastung Tagesverkehr	9
Belastung Morgenspitze	10
Belastung Abendspitze	11
Belastung Tagesverkehr mit Rad	12
Belastung Morgenspitze mit Rad	13
Belastung Abendspitze mit Rad	14

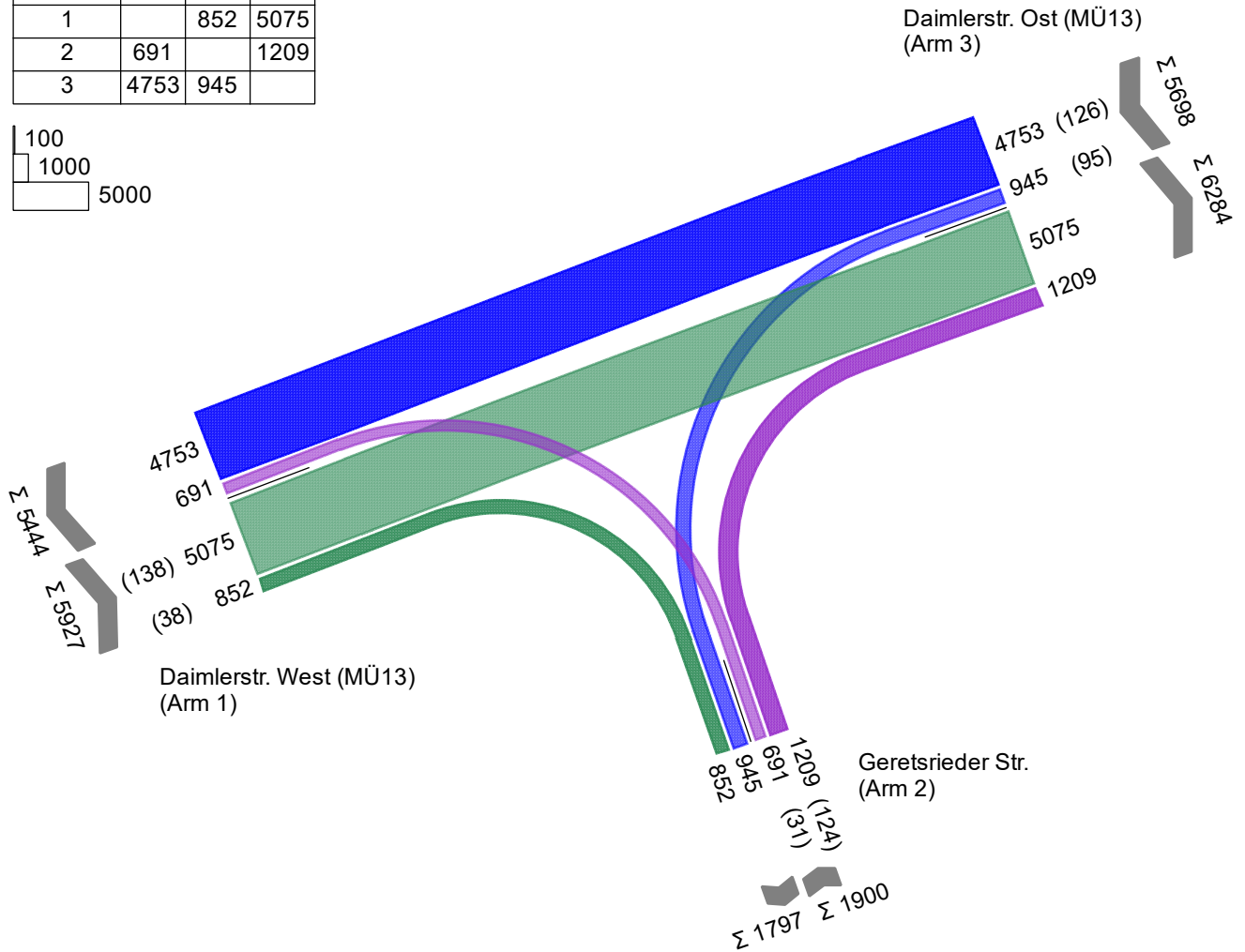
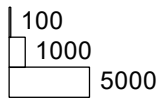
Projekt	Waldkraiburg VEP, Verkehrszählung				
Knotenpunkt	KP6 - Daimlerstr. (MÜ13) / Geretsrieder Str.				
Auftragsnr.	2022-0023	Variante	Bestand 2022	Datum	04.05.2023
Bearbeiter	A. Sailer	Abzeichnung		Blatt	2

LISA

Tagesverkehr [Kfz/24h (SV/24h)]

Zählung KP6 - Daimlerstr. (MÜ13) / Geretsrieder Str.
 Summe Auf Basis eines Zeitintervalls 29.09.2022 00:00 - 30.09.2022 00:00
 13541 Pkw + Krad + Lieferfg + Lkw + Lastzug + Bus

von\nach	1	2	3
1		852	5075
2	691		1209
3	4753	945	



Projekt	Waldkraiburg VEP, Verkehrszählung				
Knotenpunkt	KP6 - Daimlerstr. (MÜ13) / Geretsrieder Str.				
Auftragsnr.	2022-0023	Variante	Bestand 2022	Datum	04.05.2023
Bearbeiter	A. Sailer	Abzeichnung		Blatt	3

LISA

Morgenspitze [Kfz/h (SV/h)]

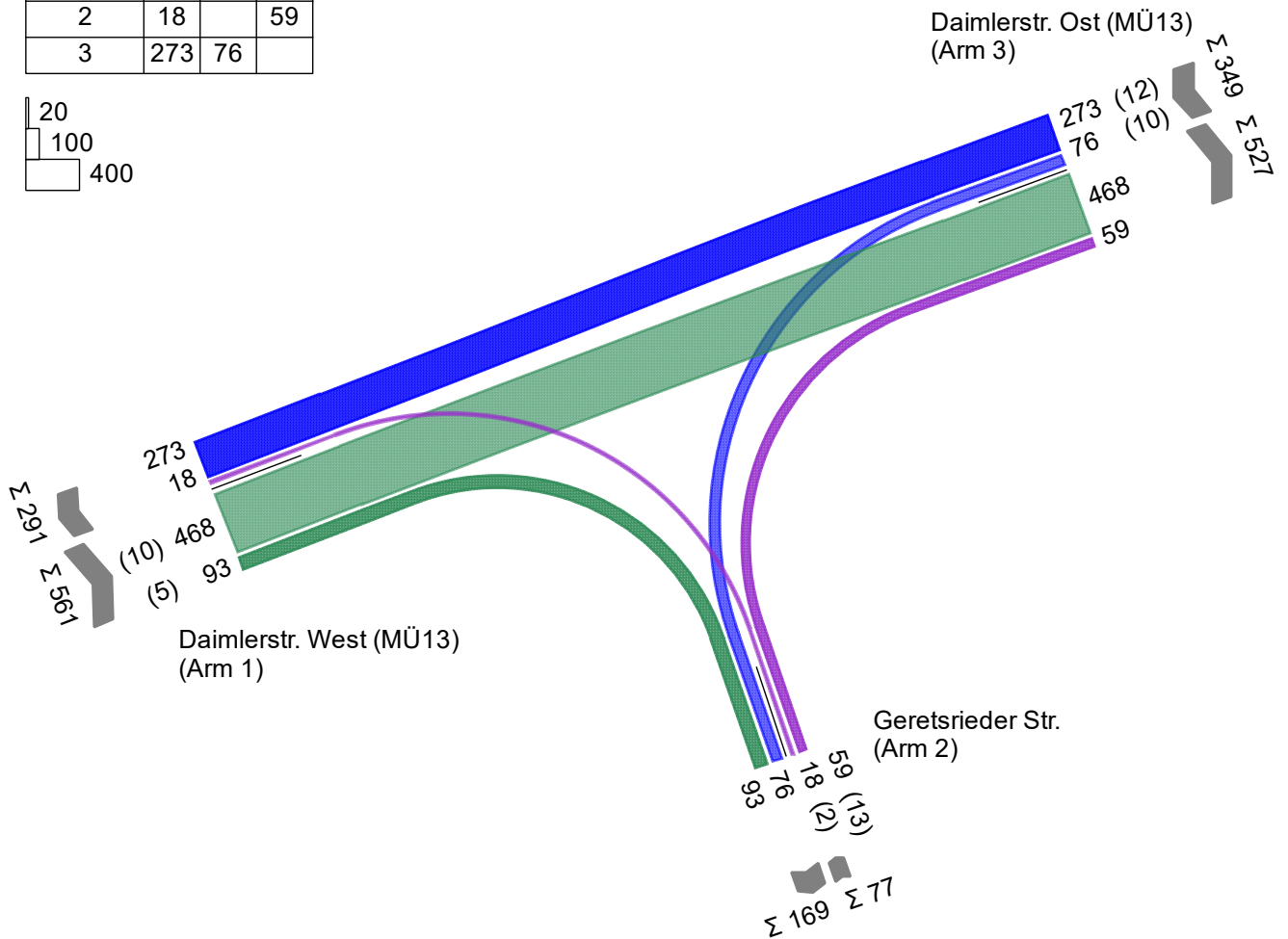
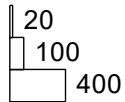
Zählung KP6 - Daimlerstr. (MÜ13) / Geretsrieder Str.

Spitzenstunde 07:00 - 08:00

Auf Basis eines Zeitintervalls 29.09.2022 00:00 - 29.09.2022 12:00

987 Pkw + Krad + Lieferfg + Lkw + Lastzug + Bus

von\nach	1	2	3
1		93	468
2	18		59
3	273	76	



Projekt	Waldkraiburg VEP, Verkehrszählung				
Knotenpunkt	KP6 - Daimlerstr. (MÜ13) / Geretsrieder Str.				
Auftragsnr.	2022-0023	Variante	Bestand 2022	Datum	04.05.2023
Bearbeiter	A. Sailer	Abzeichnung		Blatt	4

LISA

Abendspitze [Kfz/h (SV/h)]

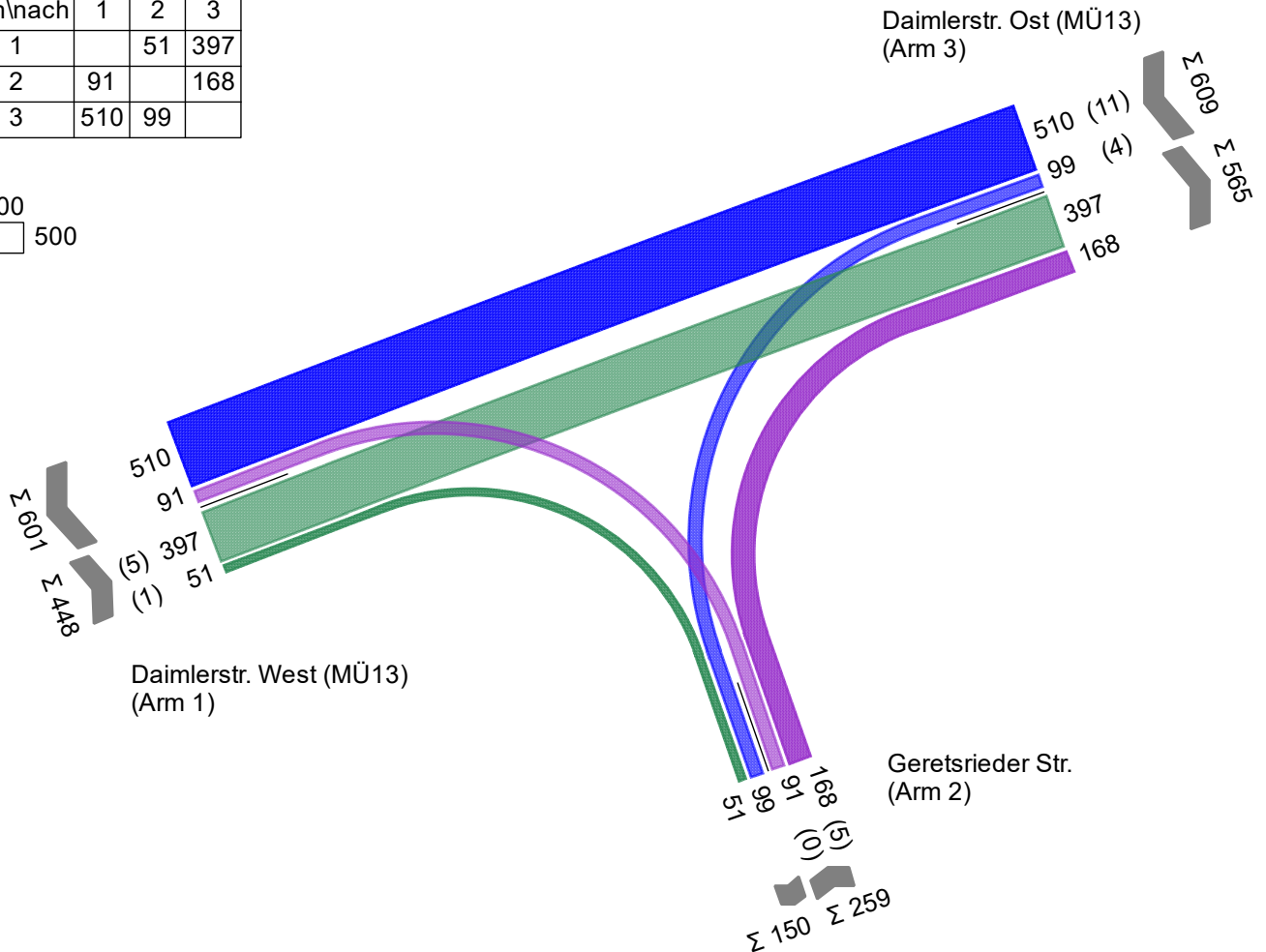
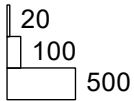
Zählung KP6 - Daimlerstr. (MÜ13) / Geretsrieder Str.

Spitzenstunde 16:15 - 17:15

Auf Basis eines Zeitintervalls 29.09.2022 12:00 - 30.09.2022 00:00

1316 Pkw + Krad + Lieferfg + Lkw + Lastzug + Bus

von\nach	1	2	3
1		51	397
2	91		168
3	510	99	



Projekt	Waldkraiburg VEP, Verkehrszählung				
Knotenpunkt	KP6 - Daimlerstr. (MÜ13) / Geretsrieder Str.				
Auftragsnr.	2022-0023	Variante	Bestand 2022	Datum	04.05.2023
Bearbeiter	A. Sailer	Abzeichnung		Blatt	5

LISA

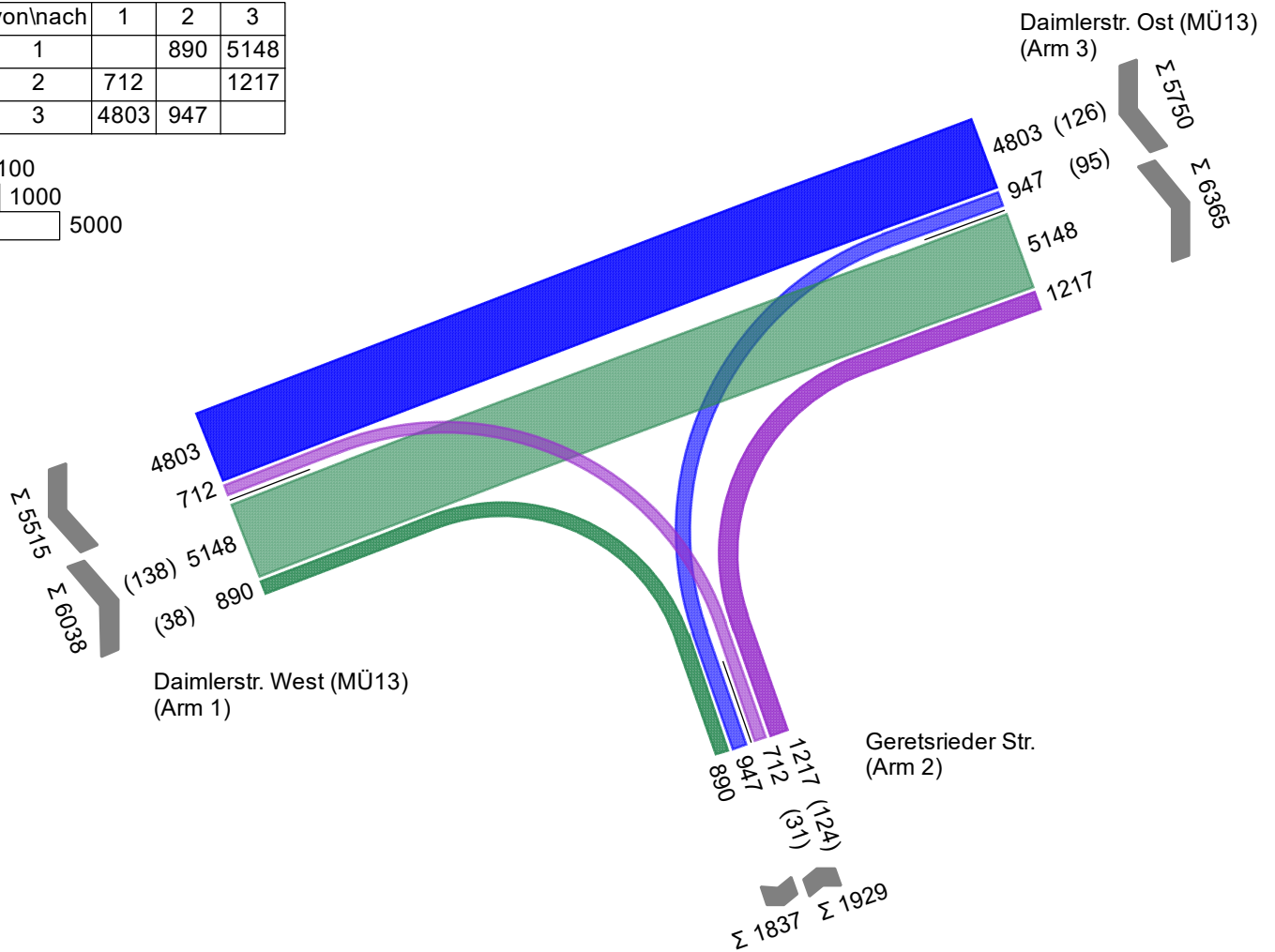
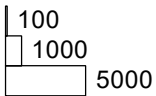
Tagesverkehr mit Rad [Kfz/24h (SV/24h)]

Zählung KP6 - Daimlerstr. (MÜ13) / Geretsrieder Str.

Summe Auf Basis eines Zeitintervalls 29.09.2022 00:00 - 30.09.2022 00:00

13733 Pkw + Krad + Rad + Lieferfg + Lkw + Lastzug + Bus

von\nach	1	2	3
1		890	5148
2	712		1217
3	4803	947	



Projekt	Waldkraiburg VEP, Verkehrszählung				
Knotenpunkt	KP6 - Daimlerstr. (MÜ13) / Geretsrieder Str.				
Auftragsnr.	2022-0023	Variante	Bestand 2022	Datum	04.05.2023
Bearbeiter	A. Sailer	Abzeichnung		Blatt	6

LISA

Morgenspitze mit Rad [Fzg/h (SV/h)]

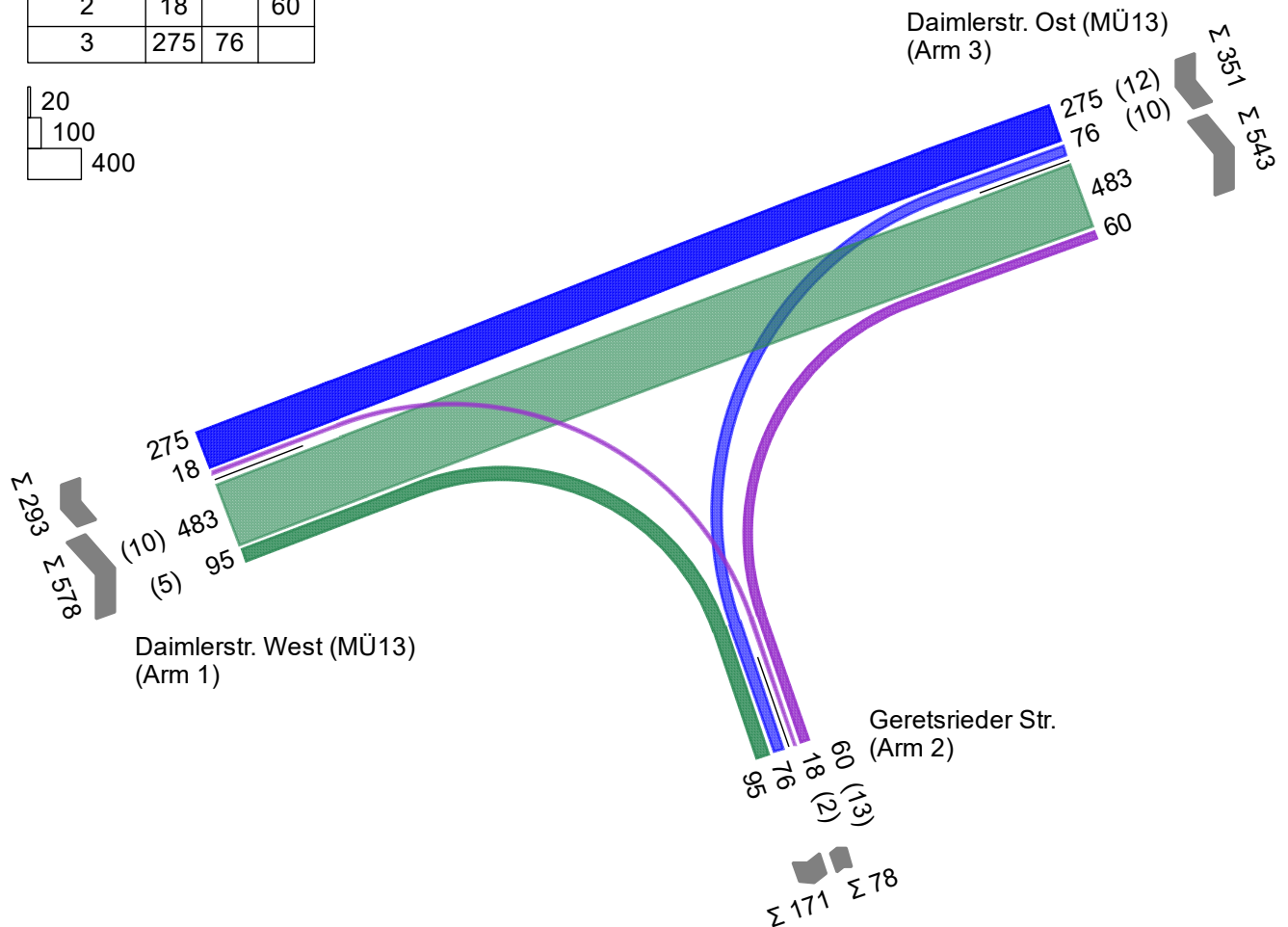
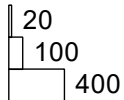
Zählung KP6 - Daimlerstr. (MÜ13) / Geretsrieder Str.

Spitzenstunde 07:00 - 08:00

Auf Basis eines Zeitintervalls 29.09.2022 00:00 - 29.09.2022 12:00

1007 Pkw + Krad + Rad + Lieferfzg + Lkw + Lastzug + Bus

von\nach	1	2	3
1		95	483
2	18		60
3	275	76	



Projekt	Waldkraiburg VEP, Verkehrszählung				
Knotenpunkt	KP6 - Daimlerstr. (MÜ13) / Geretsrieder Str.				
Auftragsnr.	2022-0023	Variante	Bestand 2022	Datum	04.05.2023
Bearbeiter	A. Sailer	Abzeichnung		Blatt	7

LISA

Abendspitze mit Rad [Fzg/h (SV/h)]

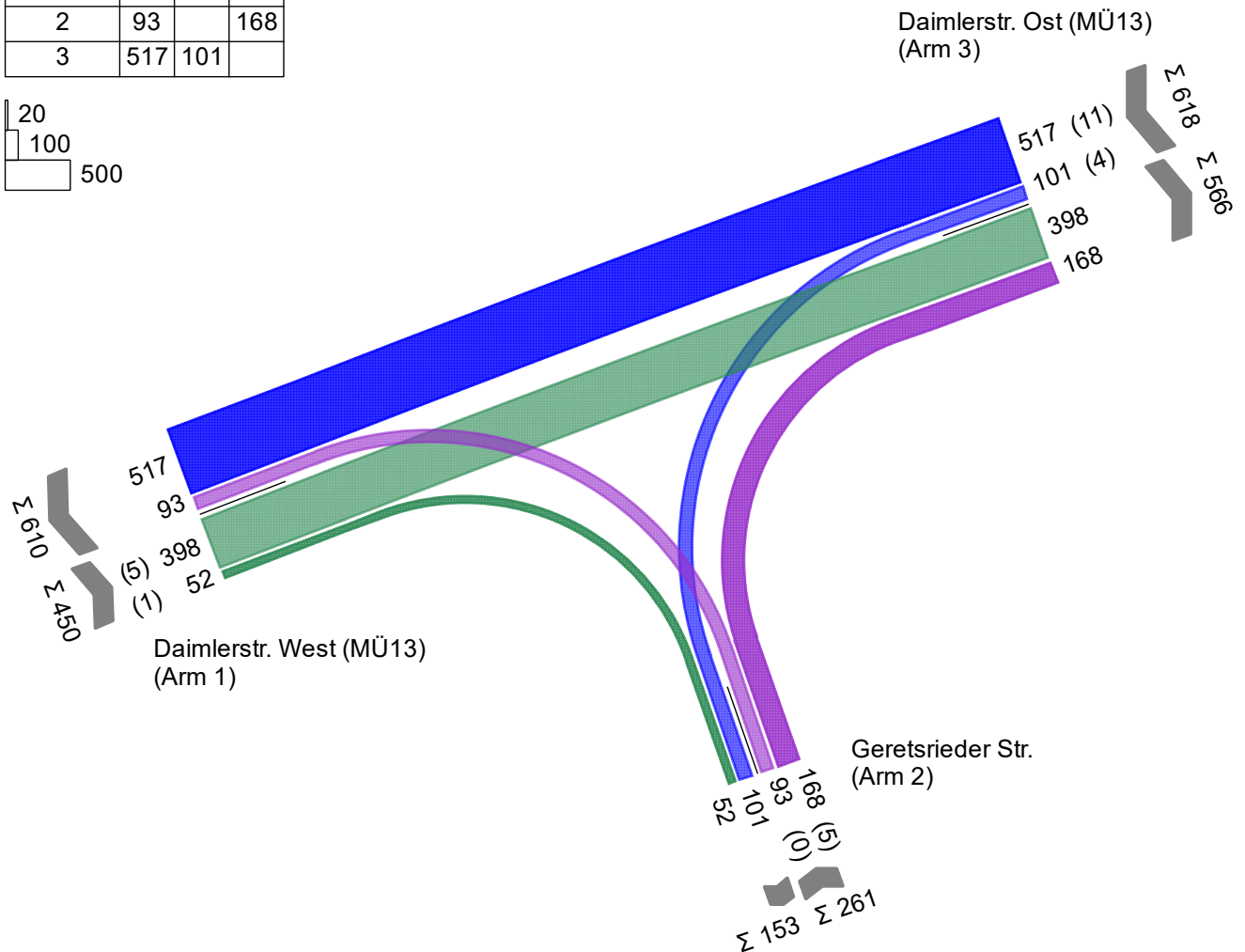
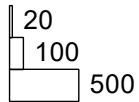
Zählung KP6 - Daimlerstr. (MÜ13) / Geretsrieder Str.

Spitzenstunde 16:15 - 17:15

Auf Basis eines Zeitintervalls 29.09.2022 12:00 - 30.09.2022 00:00

1329 Pkw + Krad + Rad + Lieferfzg + Lkw + Lastzug + Bus

von\nach	1	2	3
1		52	398
2	93		168
3	517	101	



Projekt	Waldkraiburg VEP, Verkehrszählung				
Knotenpunkt	KP6 - Daimlerstr. (MÜ13) / Geretsrieder Str.				
Auftragsnr.	2022-0023	Variante	Bestand 2022	Datum	04.05.2023
Bearbeiter	A. Sailer	Abzeichnung		Blatt	8

Tagesverkehr [Kfz/24h (SV/24h)]

Fz		Nach Arm		
		1	2	3
Von Arm	1		852	5075
	2	691		1209
	3	4753	945	

Arm 1 nach 2 (rechts)

Fahrzeugart	Anzahl	Anteil %
Pkw	744	87,32
Krad	5	0,59
Rad	0	0,00
Lieferfz	65	7,63
Lkw	27	3,17
Lastzug	3	0,35
Tram	0	0,00
Bus	8	0,94
Benutzerdef.1	0	0,00
Benutzerdef.2	0	0,00
Gesamt	852	100 %
SV-Anteil	38	4,46

Arm 1 nach 3 (gerade)

Fahrzeugart	Anzahl	Anteil %
Pkw	4612	90,88
Krad	17	0,33
Rad	0	0,00
Lieferfz	308	6,07
Lkw	78	1,54
Lastzug	30	0,59
Tram	0	0,00
Bus	30	0,59
Benutzerdef.1	0	0,00
Benutzerdef.2	0	0,00
Gesamt	5075	100 %
SV-Anteil	138	2,72

Arm 2 nach 1 (links)

Fahrzeugart	Anzahl	Anteil %
Pkw	591	85,53
Krad	10	1,45
Rad	0	0,00
Lieferfz	59	8,54
Lkw	23	3,33
Lastzug	1	0,14
Tram	0	0,00
Bus	7	1,01
Benutzerdef.1	0	0,00
Benutzerdef.2	0	0,00
Gesamt	691	100 %
SV-Anteil	31	4,49

Arm 2 nach 3 (rechts)

Fahrzeugart	Anzahl	Anteil %
Pkw	971	80,31
Krad	4	0,33
Rad	0	0,00
Lieferfz	110	9,10
Lkw	69	5,71
Lastzug	45	3,72
Tram	0	0,00
Bus	10	0,83
Benutzerdef.1	0	0,00
Benutzerdef.2	0	0,00
Gesamt	1209	100 %
SV-Anteil	124	10,26

Arm 3 nach 1 (gerade)

Fahrzeugart	Anzahl	Anteil %
Pkw	4290	90,26
Krad	15	0,32
Rad	0	0,00
Lieferfz	322	6,77
Lkw	68	1,43
Lastzug	22	0,46
Tram	0	0,00
Bus	36	0,76
Benutzerdef.1	0	0,00
Benutzerdef.2	0	0,00
Gesamt	4753	100 %
SV-Anteil	126	2,65

Arm 3 nach 2 (links)

Fahrzeugart	Anzahl	Anteil %
Pkw	772	81,69
Krad	2	0,21
Rad	0	0,00
Lieferfz	76	8,04
Lkw	56	5,93
Lastzug	34	3,60
Tram	0	0,00
Bus	5	0,53
Benutzerdef.1	0	0,00
Benutzerdef.2	0	0,00
Gesamt	945	100 %
SV-Anteil	95	10,05

Projekt	Waldkraiburg VEP, Verkehrszählung				
Knotenpunkt	KP6 - Daimlerstr. (MÜ13) / Geretsrieder Str.				
Auftragsnr.	2022-0023	Variante	Bestand 2022	Datum	04.05.2023
Bearbeiter	A. Sailer	Abzeichnung		Blatt	9

LISA

Morgenspitze [Kfz/h (SV/h)]

Fz		Nach Arm		
		1	2	3
Von Arm	1		93	468
	2	18		59
	3	273	76	

Arm 1 nach 2 (rechts)

Fahrzeugart	Anzahl	Anteil %
Pkw	84	90,32
Krad	1	1,08
Rad	0	0,00
Lieferfzg	3	3,23
Lkw	2	2,15
Lastzug	1	1,08
Tram	0	0,00
Bus	2	2,15
Benutzerdef.1	0	0,00
Benutzerdef.2	0	0,00
Gesamt	93	100 %
SV-Anteil	5	5,38

Arm 1 nach 3 (gerade)

Fahrzeugart	Anzahl	Anteil %
Pkw	423	90,38
Krad	3	0,64
Rad	0	0,00
Lieferfzg	32	6,84
Lkw	5	1,07
Lastzug	1	0,21
Tram	0	0,00
Bus	4	0,85
Benutzerdef.1	0	0,00
Benutzerdef.2	0	0,00
Gesamt	468	100 %
SV-Anteil	10	2,14

Arm 2 nach 1 (links)

Fahrzeugart	Anzahl	Anteil %
Pkw	11	61,11
Krad	0	0,00
Rad	0	0,00
Lieferfzg	5	27,78
Lkw	1	5,56
Lastzug	0	0,00
Tram	0	0,00
Bus	1	5,56
Benutzerdef.1	0	0,00
Benutzerdef.2	0	0,00
Gesamt	18	100 %
SV-Anteil	2	11,11

Arm 2 nach 3 (rechts)

Fahrzeugart	Anzahl	Anteil %
Pkw	38	64,41
Krad	0	0,00
Rad	0	0,00
Lieferfzg	8	13,56
Lkw	8	13,56
Lastzug	4	6,78
Tram	0	0,00
Bus	1	1,69
Benutzerdef.1	0	0,00
Benutzerdef.2	0	0,00
Gesamt	59	100 %
SV-Anteil	13	22,03

Arm 3 nach 1 (gerade)

Fahrzeugart	Anzahl	Anteil %
Pkw	223	81,68
Krad	1	0,37
Rad	0	0,00
Lieferfzg	37	13,55
Lkw	7	2,56
Lastzug	1	0,37
Tram	0	0,00
Bus	4	1,47
Benutzerdef.1	0	0,00
Benutzerdef.2	0	0,00
Gesamt	273	100 %
SV-Anteil	12	4,40

Arm 3 nach 2 (links)

Fahrzeugart	Anzahl	Anteil %
Pkw	59	77,63
Krad	0	0,00
Rad	0	0,00
Lieferfzg	7	9,21
Lkw	5	6,58
Lastzug	5	6,58
Tram	0	0,00
Bus	0	0,00
Benutzerdef.1	0	0,00
Benutzerdef.2	0	0,00
Gesamt	76	100 %
SV-Anteil	10	13,16

Projekt	Waldkraiburg VEP, Verkehrszählung				
Knotenpunkt	KP6 - Daimlerstr. (MÜ13) / Geretsrieder Str.				
Auftragsnr.	2022-0023	Variante	Bestand 2022	Datum	04.05.2023
Bearbeiter	A. Sailer	Abzeichnung		Blatt	10

LISA

Abendspitze [Kfz/h (SV/h)]

Fz		Nach Arm		
		1	2	3
Von Arm	1		51	397
	2	91		168
	3	510	99	

Arm 1 nach 2 (rechts)

Fahrzeugart	Anzahl	Anteil %
Pkw	47	92,16
Krad	0	0,00
Rad	0	0,00
Lieferfzg	3	5,88
Lkw	1	1,96
Lastzug	0	0,00
Tram	0	0,00
Bus	0	0,00
Benutzerdef.1	0	0,00
Benutzerdef.2	0	0,00
Gesamt	51	100 %
SV-Anteil	1	1,96

Arm 1 nach 3 (gerade)

Fahrzeugart	Anzahl	Anteil %
Pkw	366	92,19
Krad	0	0,00
Rad	0	0,00
Lieferfzg	26	6,55
Lkw	4	1,01
Lastzug	0	0,00
Tram	0	0,00
Bus	1	0,25
Benutzerdef.1	0	0,00
Benutzerdef.2	0	0,00
Gesamt	397	100 %
SV-Anteil	5	1,26

Arm 2 nach 1 (links)

Fahrzeugart	Anzahl	Anteil %
Pkw	82	90,11
Krad	1	1,10
Rad	0	0,00
Lieferfzg	8	8,79
Lkw	0	0,00
Lastzug	0	0,00
Tram	0	0,00
Bus	0	0,00
Benutzerdef.1	0	0,00
Benutzerdef.2	0	0,00
Gesamt	91	100 %
SV-Anteil	0	0,00

Arm 2 nach 3 (rechts)

Fahrzeugart	Anzahl	Anteil %
Pkw	153	91,07
Krad	0	0,00
Rad	0	0,00
Lieferfzg	10	5,95
Lkw	2	1,19
Lastzug	3	1,79
Tram	0	0,00
Bus	0	0,00
Benutzerdef.1	0	0,00
Benutzerdef.2	0	0,00
Gesamt	168	100 %
SV-Anteil	5	2,98

Arm 3 nach 1 (gerade)

Fahrzeugart	Anzahl	Anteil %
Pkw	462	90,59
Krad	0	0,00
Rad	0	0,00
Lieferfzg	37	7,25
Lkw	6	1,18
Lastzug	0	0,00
Tram	0	0,00
Bus	5	0,98
Benutzerdef.1	0	0,00
Benutzerdef.2	0	0,00
Gesamt	510	100 %
SV-Anteil	11	2,16

Arm 3 nach 2 (links)

Fahrzeugart	Anzahl	Anteil %
Pkw	92	92,93
Krad	0	0,00
Rad	0	0,00
Lieferfzg	3	3,03
Lkw	0	0,00
Lastzug	3	3,03
Tram	0	0,00
Bus	1	1,01
Benutzerdef.1	0	0,00
Benutzerdef.2	0	0,00
Gesamt	99	100 %
SV-Anteil	4	4,04

Projekt	Waldkraiburg VEP, Verkehrszählung				
Knotenpunkt	KP6 - Daimlerstr. (MÜ13) / Geretsrieder Str.				
Auftragsnr.	2022-0023	Variante	Bestand 2022	Datum	04.05.2023
Bearbeiter	A. Sailer	Abzeichnung		Blatt	11

LISA

Tagesverkehr mit Rad [Fzg/24h (SV/24h)]

Fz		Nach Arm		
		1	2	3
Von Arm	1		890	5148
	2	712		1217
	3	4803	947	

Arm 1 nach 2 (rechts)

Fahrzeugart	Anzahl	Anteil %
Pkw	744	83,60
Krad	5	0,56
Rad	38	4,27
Lieferfzg	65	7,30
Lkw	27	3,03
Lastzug	3	0,34
Tram	0	0,00
Bus	8	0,90
Benutzerdef.1	0	0,00
Benutzerdef.2	0	0,00
Gesamt	890	100 %
SV-Anteil	38	4,27

Arm 1 nach 3 (gerade)

Fahrzeugart	Anzahl	Anteil %
Pkw	4612	89,59
Krad	17	0,33
Rad	73	1,42
Lieferfzg	308	5,98
Lkw	78	1,52
Lastzug	30	0,58
Tram	0	0,00
Bus	30	0,58
Benutzerdef.1	0	0,00
Benutzerdef.2	0	0,00
Gesamt	5148	100 %
SV-Anteil	138	2,68

Arm 2 nach 1 (links)

Fahrzeugart	Anzahl	Anteil %
Pkw	591	83,01
Krad	10	1,40
Rad	21	2,95
Lieferfzg	59	8,29
Lkw	23	3,23
Lastzug	1	0,14
Tram	0	0,00
Bus	7	0,98
Benutzerdef.1	0	0,00
Benutzerdef.2	0	0,00
Gesamt	712	100 %
SV-Anteil	31	4,35

Arm 2 nach 3 (rechts)

Fahrzeugart	Anzahl	Anteil %
Pkw	971	79,79
Krad	4	0,33
Rad	8	0,66
Lieferfzg	110	9,04
Lkw	69	5,67
Lastzug	45	3,70
Tram	0	0,00
Bus	10	0,82
Benutzerdef.1	0	0,00
Benutzerdef.2	0	0,00
Gesamt	1217	100 %
SV-Anteil	124	10,19

Arm 3 nach 1 (gerade)

Fahrzeugart	Anzahl	Anteil %
Pkw	4290	89,32
Krad	15	0,31
Rad	50	1,04
Lieferfzg	322	6,70
Lkw	68	1,42
Lastzug	22	0,46
Tram	0	0,00
Bus	36	0,75
Benutzerdef.1	0	0,00
Benutzerdef.2	0	0,00
Gesamt	4803	100 %
SV-Anteil	126	2,62

Arm 3 nach 2 (links)

Fahrzeugart	Anzahl	Anteil %
Pkw	772	81,52
Krad	2	0,21
Rad	2	0,21
Lieferfzg	76	8,03
Lkw	56	5,91
Lastzug	34	3,59
Tram	0	0,00
Bus	5	0,53
Benutzerdef.1	0	0,00
Benutzerdef.2	0	0,00
Gesamt	947	100 %
SV-Anteil	95	10,03

Projekt	Waldkraiburg VEP, Verkehrszählung				
Knotenpunkt	KP6 - Daimlerstr. (MÜ13) / Geretsrieder Str.				
Auftragsnr.	2022-0023	Variante	Bestand 2022	Datum	04.05.2023
Bearbeiter	A. Sailer	Abzeichnung		Blatt	12

Morgenspitze mit Rad [Fzg/h (SV/h)]

Fz		Nach Arm		
		1	2	3
Von Arm	1		95	483
	2	18		60
	3	275	76	

Arm 1 nach 2 (rechts)

Fahrzeugart	Anzahl	Anteil %
Pkw	84	88,42
Krad	1	1,05
Rad	2	2,11
Lieferfzg	3	3,16
Lkw	2	2,11
Lastzug	1	1,05
Tram	0	0,00
Bus	2	2,11
Benutzerdef.1	0	0,00
Benutzerdef.2	0	0,00
Gesamt	95	100 %
SV-Anteil	5	5,26

Arm 1 nach 3 (gerade)

Fahrzeugart	Anzahl	Anteil %
Pkw	423	87,58
Krad	3	0,62
Rad	15	3,11
Lieferfzg	32	6,63
Lkw	5	1,04
Lastzug	1	0,21
Tram	0	0,00
Bus	4	0,83
Benutzerdef.1	0	0,00
Benutzerdef.2	0	0,00
Gesamt	483	100 %
SV-Anteil	10	2,07

Arm 2 nach 1 (links)

Fahrzeugart	Anzahl	Anteil %
Pkw	11	61,11
Krad	0	0,00
Rad	0	0,00
Lieferfzg	5	27,78
Lkw	1	5,56
Lastzug	0	0,00
Tram	0	0,00
Bus	1	5,56
Benutzerdef.1	0	0,00
Benutzerdef.2	0	0,00
Gesamt	18	100 %
SV-Anteil	2	11,11

Arm 2 nach 3 (rechts)

Fahrzeugart	Anzahl	Anteil %
Pkw	38	63,33
Krad	0	0,00
Rad	1	1,67
Lieferfzg	8	13,33
Lkw	8	13,33
Lastzug	4	6,67
Tram	0	0,00
Bus	1	1,67
Benutzerdef.1	0	0,00
Benutzerdef.2	0	0,00
Gesamt	60	100 %
SV-Anteil	13	21,67

Arm 3 nach 1 (gerade)

Fahrzeugart	Anzahl	Anteil %
Pkw	223	81,09
Krad	1	0,36
Rad	2	0,73
Lieferfzg	37	13,45
Lkw	7	2,55
Lastzug	1	0,36
Tram	0	0,00
Bus	4	1,45
Benutzerdef.1	0	0,00
Benutzerdef.2	0	0,00
Gesamt	275	100 %
SV-Anteil	12	4,36

Arm 3 nach 2 (links)

Fahrzeugart	Anzahl	Anteil %
Pkw	59	77,63
Krad	0	0,00
Rad	0	0,00
Lieferfzg	7	9,21
Lkw	5	6,58
Lastzug	5	6,58
Tram	0	0,00
Bus	0	0,00
Benutzerdef.1	0	0,00
Benutzerdef.2	0	0,00
Gesamt	76	100 %
SV-Anteil	10	13,16

Projekt	Waldkraiburg VEP, Verkehrszählung				
Knotenpunkt	KP6 - Daimlerstr. (MÜ13) / Geretsrieder Str.				
Auftragsnr.	2022-0023	Variante	Bestand 2022	Datum	04.05.2023
Bearbeiter	A. Sailer	Abzeichnung		Blatt	13

Abendspitze mit Rad [Fzg/h (SV/h)]

Fz		Nach Arm		
		1	2	3
Von Arm	1		52	398
	2	93		168
	3	517	101	

Arm 1 nach 2 (rechts)

Fahrzeugart	Anzahl	Anteil %
Pkw	47	90,38
Krad	0	0,00
Rad	1	1,92
Lieferfzg	3	5,77
Lkw	1	1,92
Lastzug	0	0,00
Tram	0	0,00
Bus	0	0,00
Benutzerdef.1	0	0,00
Benutzerdef.2	0	0,00
Gesamt	52	100 %
SV-Anteil	1	1,92

Arm 1 nach 3 (gerade)

Fahrzeugart	Anzahl	Anteil %
Pkw	366	91,96
Krad	0	0,00
Rad	1	0,25
Lieferfzg	26	6,53
Lkw	4	1,01
Lastzug	0	0,00
Tram	0	0,00
Bus	1	0,25
Benutzerdef.1	0	0,00
Benutzerdef.2	0	0,00
Gesamt	398	100 %
SV-Anteil	5	1,26

Arm 2 nach 1 (links)

Fahrzeugart	Anzahl	Anteil %
Pkw	82	88,17
Krad	1	1,08
Rad	2	2,15
Lieferfzg	8	8,60
Lkw	0	0,00
Lastzug	0	0,00
Tram	0	0,00
Bus	0	0,00
Benutzerdef.1	0	0,00
Benutzerdef.2	0	0,00
Gesamt	93	100 %
SV-Anteil	0	0,00

Arm 2 nach 3 (rechts)

Fahrzeugart	Anzahl	Anteil %
Pkw	153	91,07
Krad	0	0,00
Rad	0	0,00
Lieferfzg	10	5,95
Lkw	2	1,19
Lastzug	3	1,79
Tram	0	0,00
Bus	0	0,00
Benutzerdef.1	0	0,00
Benutzerdef.2	0	0,00
Gesamt	168	100 %
SV-Anteil	5	2,98


Arm 3 nach 1 (gerade)

Fahrzeugart	Anzahl	Anteil %
Pkw	462	89,36
Krad	0	0,00
Rad	7	1,35
Lieferfzg	37	7,16
Lkw	6	1,16
Lastzug	0	0,00
Tram	0	0,00
Bus	5	0,97
Benutzerdef.1	0	0,00
Benutzerdef.2	0	0,00
Gesamt	517	100 %
SV-Anteil	11	2,13

Arm 3 nach 2 (links)

Fahrzeugart	Anzahl	Anteil %
Pkw	92	91,09
Krad	0	0,00
Rad	2	1,98
Lieferfzg	3	2,97
Lkw	0	0,00
Lastzug	3	2,97
Tram	0	0,00
Bus	1	0,99
Benutzerdef.1	0	0,00
Benutzerdef.2	0	0,00
Gesamt	101	100 %
SV-Anteil	4	3,96

Projekt	Waldkraiburg VEP, Verkehrszählung				
Knotenpunkt	KP6 - Daimlerstr. (MÜ13) / Geretsrieder Str.				
Auftragsnr.	2022-0023	Variante	Bestand 2022	Datum	04.05.2023
Bearbeiter	A. Sailer	Abzeichnung		Blatt	14



**KP7 - Daimlerstr. (MÜ13) / Traunreuter Str. / Friedrich-
Schmidt-Str.
Waldkraiburg VEP, Verkehrszählung**

Bestand 2022

Auftraggeber:	Stadt Waldkraiburg
Bearbeiter:	A. Sailer
Firma:	Schlothauer & Wauer GmbH
Auftragsnr.:	2022-0023
Datum:	04.05.2023

	Blatt
Deckblatt	1
Anlagenverzeichnis	2
Strombelastungsplan Tagesverkehr	3
Strombelastungsplan Morgenspitze	4
Strombelastungsplan Abendspitze	5
Strombelastungsplan Tagesverkehr mit Rad	6
Strombelastungsplan Morgenspitze mit Rad	7
Strombelastungsplan Abendspitze mit Rad	8
Belastung Tagesverkehr	9
Belastung Morgenspitze	10
Belastung Abendspitze	11
Belastung Tagesverkehr mit Rad	12
Belastung Morgenspitze mit Rad	13
Belastung Abendspitze mit Rad	14

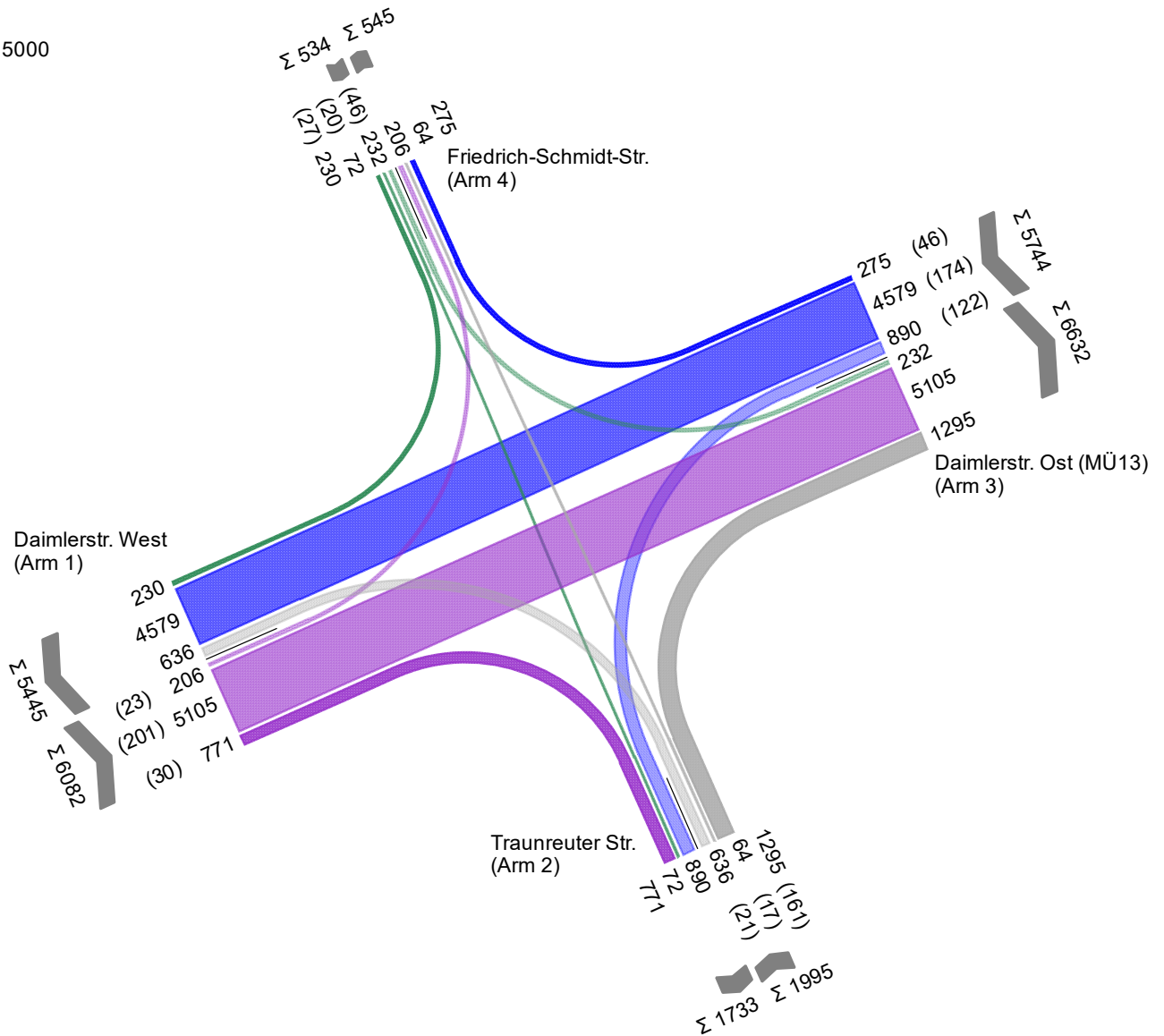
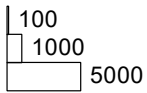
Projekt	Waldkraiburg VEP, Verkehrszählung				
Knotenpunkt	KP7 - Daimlerstr. (MÜ13) / Traunreuter Str. / Friedrich-Schmidt-Str.				
Auftragsnr.	2022-0023	Variante	Bestand 2022	Datum	04.05.2023
Bearbeiter	A. Sailer	Abzeichnung		Blatt	2

LISA

Tagesverkehr [Kfz/24h (SV/24h)]

Zählung KP7 - Daimlerstr. (MÜ13) / Traunreuter Str. / Friedrich-Schmidt-Str.
 Summe Auf Basis eines Zeitintervalls 29.09.2022 00:00 - 30.09.2022 00:00
 14355 Pkw + Krad + Lieferfg + Lkw + Lastzug + Bus

von\nach	1	2	3	4
1		771	5105	206
2	636		1295	64
3	4579	890		275
4	230	72	232	



Projekt	Waldkraiburg VEP, Verkehrszählung				
Knotenpunkt	KP7 - Daimlerstr. (MÜ13) / Traunreuter Str. / Friedrich-Schmidt-Str.				
Auftragsnr.	2022-0023	Variante	Bestand 2022	Datum	04.05.2023
Bearbeiter	A. Sailer	Abzeichnung		Blatt	3

LISA

Morgenspitze [Kfz/h (SV/h)]

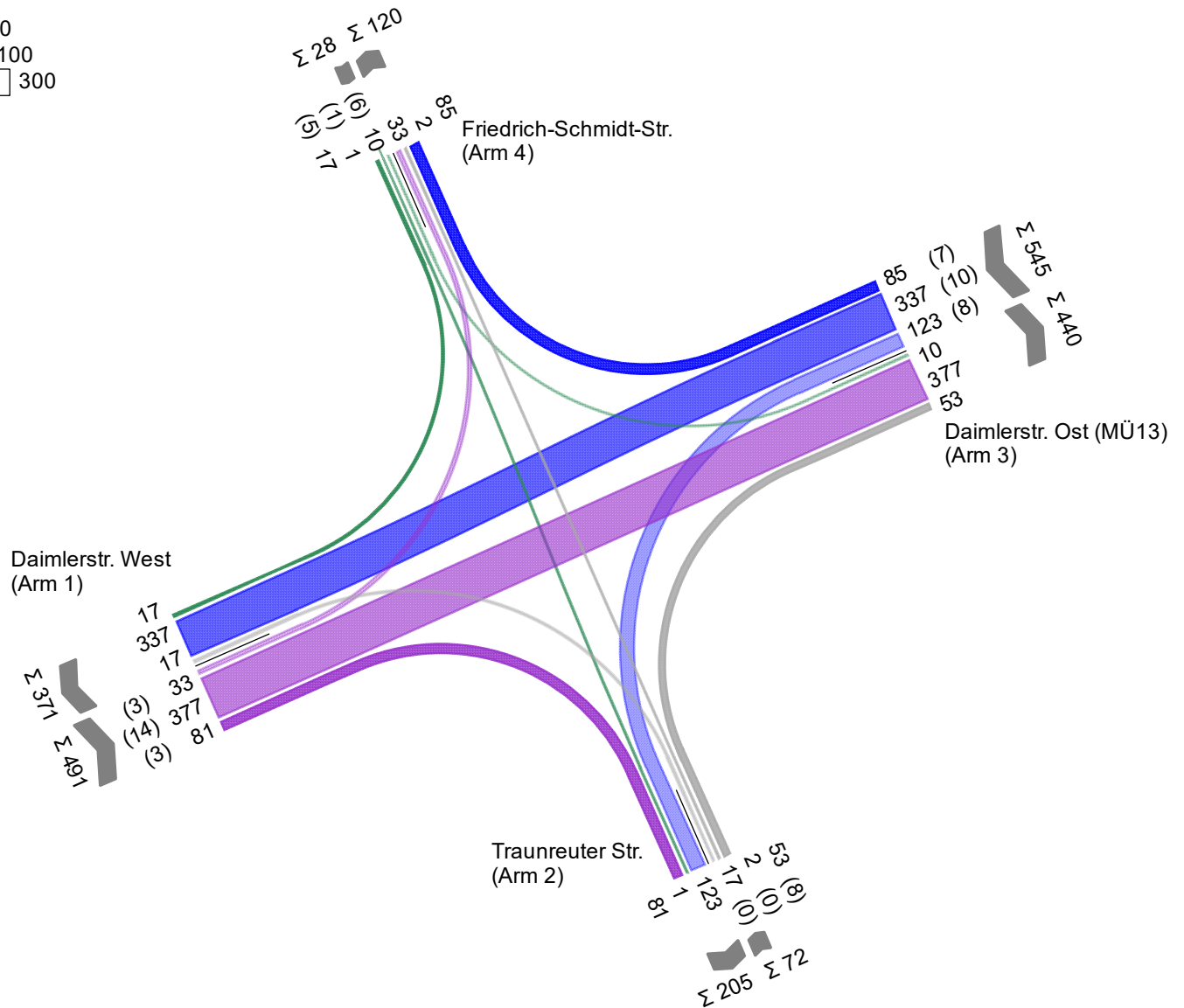
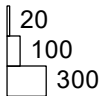
Zählung KP7 - Daimlerstr. (MÜ13) / Traunreuter Str. / Friedrich-Schmidt-Str.

Spitzenstunde 06:45 - 07:45

Auf Basis eines Zeitintervalls 29.09.2022 00:00 - 29.09.2022 12:00

1136 Pkw + Krad + Lieferfg + Lkw + Lastzug + Bus

von\nach	1	2	3	4
1		81	377	33
2	17		53	2
3	337	123		85
4	17	1	10	



Projekt	Waldkraiburg VEP, Verkehrszählung				
Knotenpunkt	KP7 - Daimlerstr. (MÜ13) / Traunreuter Str. / Friedrich-Schmidt-Str.				
Auftragsnr.	2022-0023	Variante	Bestand 2022	Datum	04.05.2023
Bearbeiter	A. Sailer	Abzeichnung		Blatt	4

LISA

Abendspitze [Kfz/h (SV/h)]

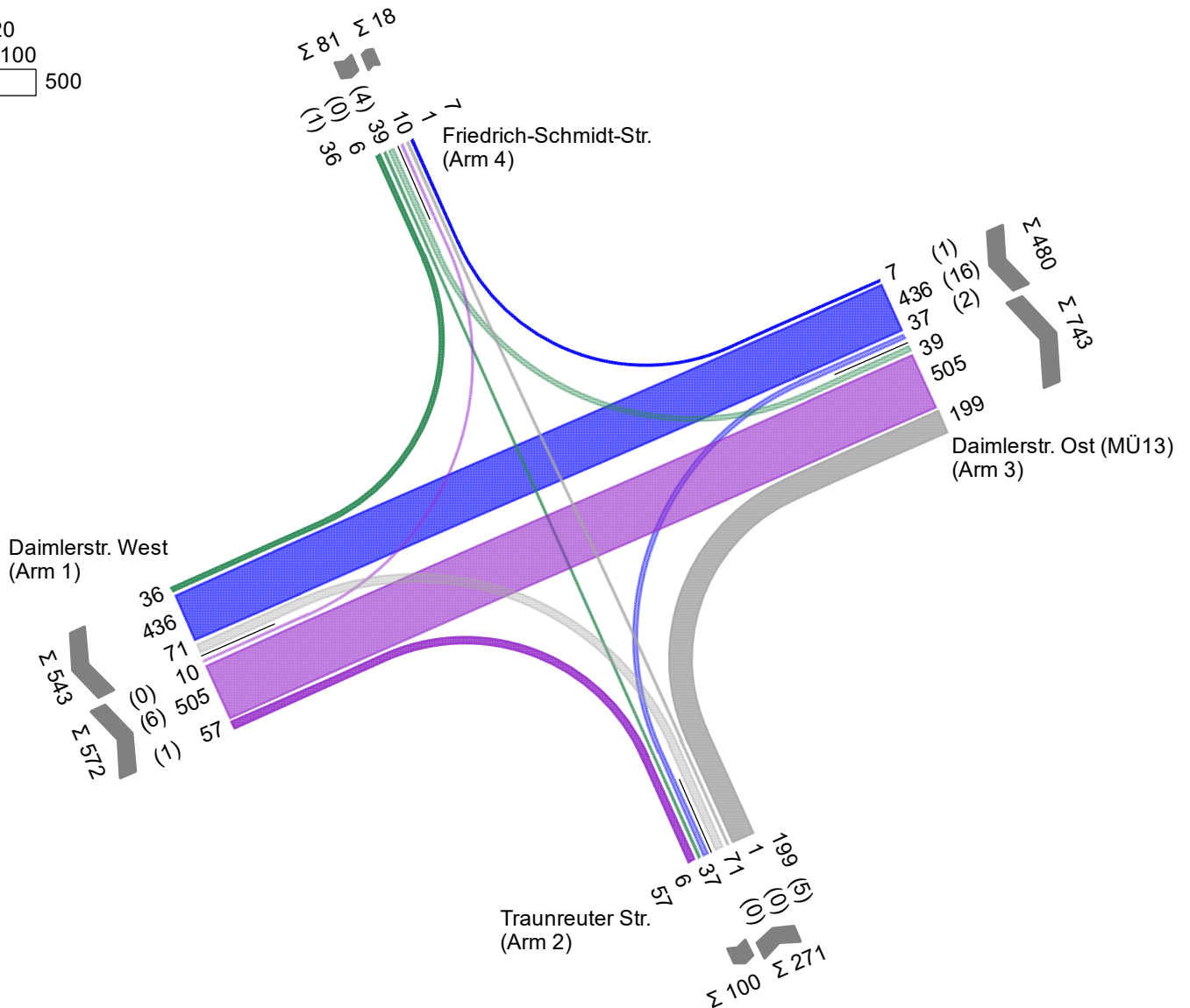
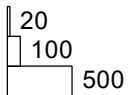
Zählung KP7 - Daimlerstr. (MÜ13) / Traunreuter Str. / Friedrich-Schmidt-Str.

Spitzenstunde 15:45 - 16:45

Auf Basis eines Zeitintervalls 29.09.2022 12:00 - 30.09.2022 00:00

1404 Pkw + Krad + Lieferfg + Lkw + Lastzug + Bus

von\nach	1	2	3	4
1		57	505	10
2	71		199	1
3	436	37		7
4	36	6	39	

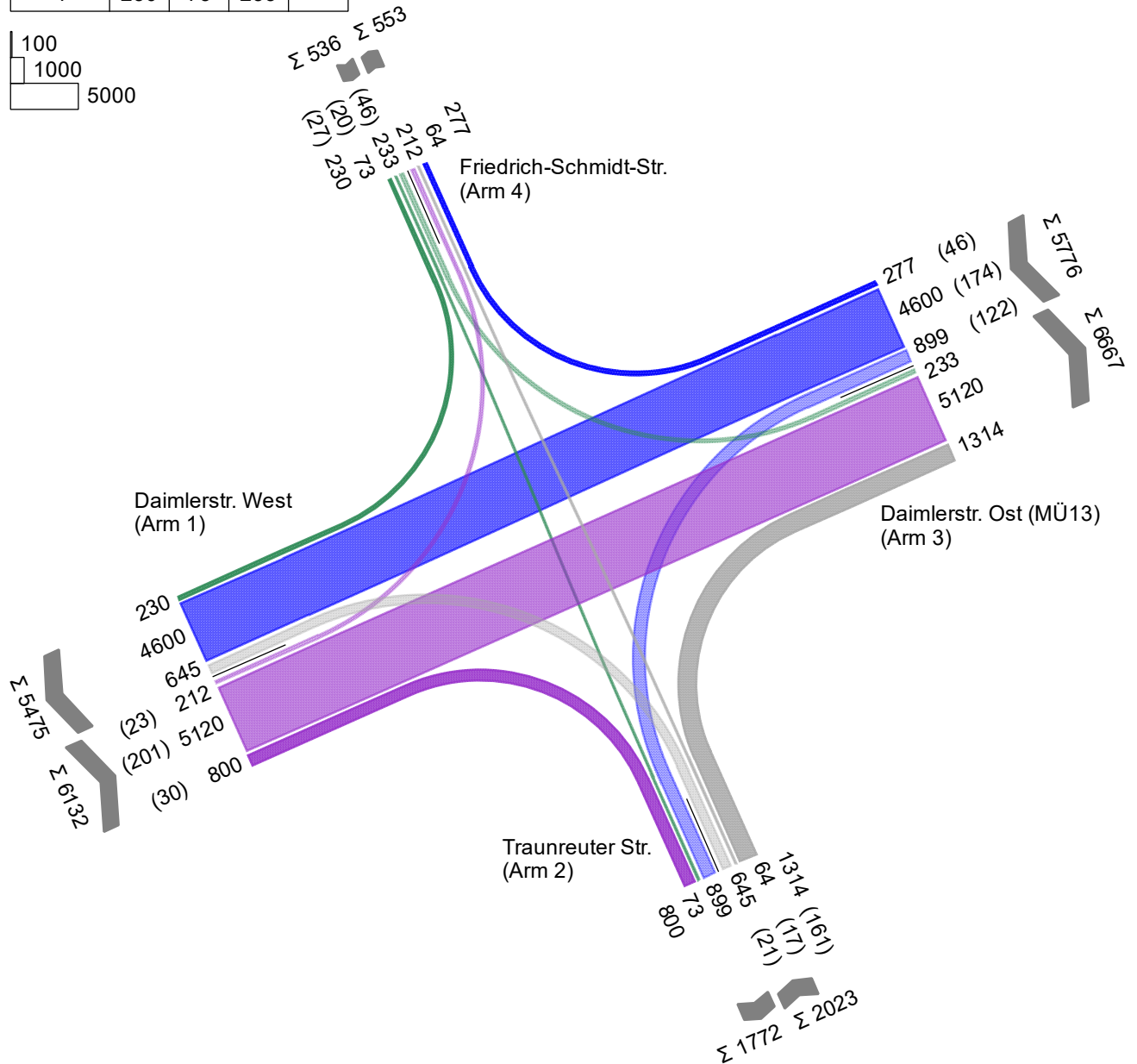
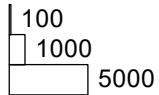


Projekt	Waldkraiburg VEP, Verkehrszählung				
Knotenpunkt	KP7 - Daimlerstr. (MÜ13) / Traunreuter Str. / Friedrich-Schmidt-Str.				
Auftragsnr.	2022-0023	Variante	Bestand 2022	Datum	04.05.2023
Bearbeiter	A. Sailer	Abzeichnung		Blatt	5

Tagesverkehr [Fzg/24h (SV/24h)] mit Rad

Zählung KP7 - Daimlerstr. (MÜ13) / Traunreuter Str. / Friedrich-Schmidt-Str.
 Summe Auf Basis eines Zeitintervalls 29.09.2022 00:00 - 30.09.2022 00:00
 14467 Pkw + Krad + Rad + Lieferfzg + Lkw + Lastzug + Bus

von\nach	1	2	3	4
1		800	5120	212
2	645		1314	64
3	4600	899		277
4	230	73	233	



Projekt	Waldkraiburg VEP, Verkehrszählung				
Knotenpunkt	KP7 - Daimlerstr. (MÜ13) / Traunreuter Str. / Friedrich-Schmidt-Str.				
Auftragsnr.	2022-0023	Variante	Bestand 2022	Datum	04.05.2023
Bearbeiter	A. Sailer	Abzeichnung		Blatt	6

LISA

Morgenspitze [Fzg/h (SV/h)] mit Rad

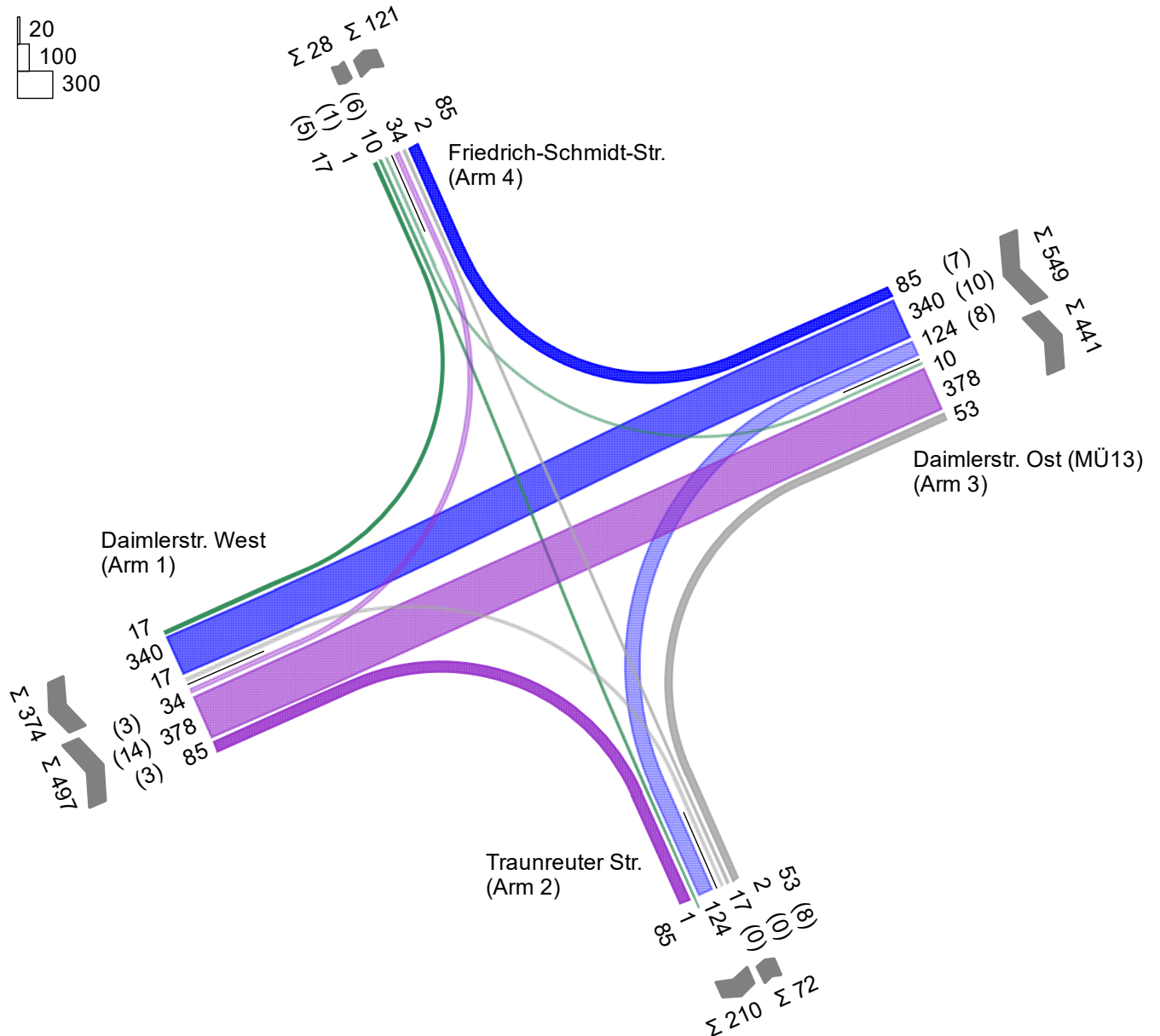
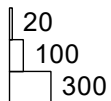
Zählung KP7 - Daimlerstr. (MÜ13) / Traunreuter Str. / Friedrich-Schmidt-Str.

Spitzenstunde 06:45 - 07:45

Auf Basis eines Zeitintervalls 29.09.2022 00:00 - 29.09.2022 12:00

1146 Pkw + Krad + Rad + Lieferfzg + Lkw + Lastzug + Bus

von\nach	1	2	3	4
1		85	378	34
2	17		53	2
3	340	124		85
4	17	1	10	



Projekt	Waldkraiburg VEP, Verkehrszählung				
Knotenpunkt	KP7 - Daimlerstr. (MÜ13) / Traunreuter Str. / Friedrich-Schmidt-Str.				
Auftragsnr.	2022-0023	Variante	Bestand 2022	Datum	04.05.2023
Bearbeiter	A. Sailer	Abzeichnung		Blatt	7

LISA

Abendspitze [Fzg/h (SV/h)] mit Rad

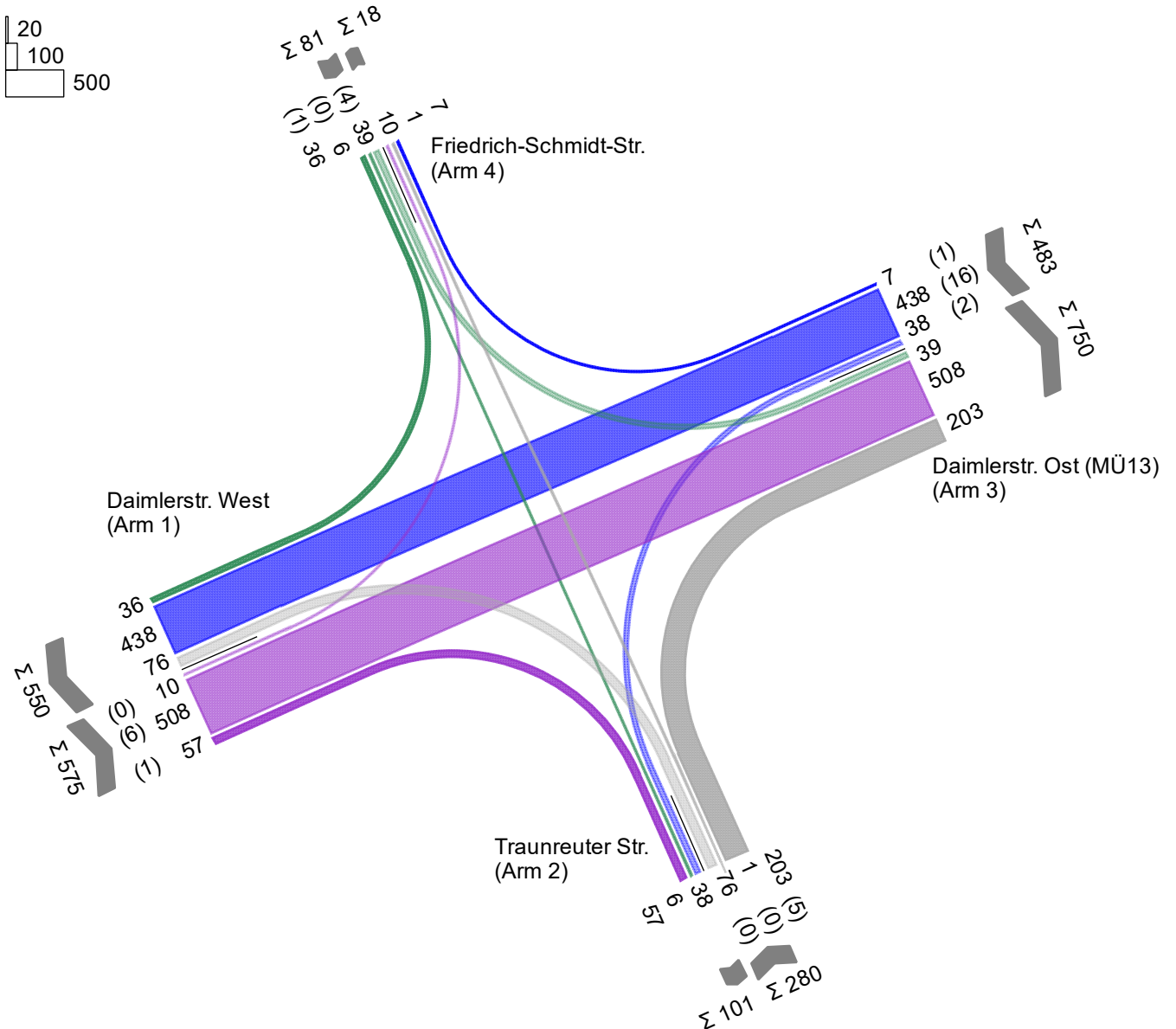
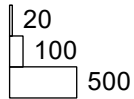
Zählung KP7 - Daimlerstr. (MÜ13) / Traunreuter Str. / Friedrich-Schmidt-Str.

Spitzenstunde 15:45 - 16:45

Auf Basis eines Zeitintervalls 29.09.2022 12:00 - 30.09.2022 00:00

1419 Pkw + Krad + Rad + Lieferfg + Lkw + Lastzug + Bus

von\nach	1	2	3	4
1		57	508	10
2	76		203	1
3	438	38		7
4	36	6	39	



Projekt	Waldkraiburg VEP, Verkehrszählung				
Knotenpunkt	KP7 - Daimlerstr. (MÜ13) / Traunreuter Str. / Friedrich-Schmidt-Str.				
Auftragsnr.	2022-0023	Variante	Bestand 2022	Datum	04.05.2023
Bearbeiter	A. Sailer	Abzeichnung		Blatt	8

Tagesverkehr [Kfz/24h (SV/24h)]

Fz		Nach Arm			
		1	2	3	4
Von Arm	1		771	5105	206
	2	636		1295	64
	3	4579	890		275
	4	230	72	232	

Arm 1 nach 2 (rechts)

Fahrzeugart	Anzahl	Anteil %
Pkw	669	86,77
Krad	5	0,65
Rad	0	0,00
Lieferfzg	67	8,69
Lkw	21	2,72
Lastzug	9	1,17
Tram	0	0,00
Bus	0	0,00
Benutzerdef.1	0	0,00
Benutzerdef.2	0	0,00
Gesamt	771	100 %
SV-Anteil	30	3,89

Arm 1 nach 3 (gerade)

Fahrzeugart	Anzahl	Anteil %
Pkw	4585	89,81
Krad	10	0,20
Rad	0	0,00
Lieferfzg	309	6,05
Lkw	98	1,92
Lastzug	66	1,29
Tram	0	0,00
Bus	37	0,72
Benutzerdef.1	0	0,00
Benutzerdef.2	0	0,00
Gesamt	5105	100 %
SV-Anteil	201	3,94

Arm 1 nach 4 (links)

Fahrzeugart	Anzahl	Anteil %
Pkw	161	78,16
Krad	0	0,00
Rad	0	0,00
Lieferfzg	22	10,68
Lkw	17	8,25
Lastzug	6	2,91
Tram	0	0,00
Bus	0	0,00
Benutzerdef.1	0	0,00
Benutzerdef.2	0	0,00
Gesamt	206	100 %
SV-Anteil	23	11,17

Arm 2 nach 1 (links)

Fahrzeugart	Anzahl	Anteil %
Pkw	542	85,22
Krad	4	0,63
Rad	0	0,00
Lieferfzg	69	10,85
Lkw	15	2,36
Lastzug	4	0,63
Tram	0	0,00
Bus	2	0,31
Benutzerdef.1	0	0,00
Benutzerdef.2	0	0,00
Gesamt	636	100 %
SV-Anteil	21	3,30

Arm 2 nach 3 (rechts)

Fahrzeugart	Anzahl	Anteil %
Pkw	1021	78,84
Krad	3	0,23
Rad	0	0,00
Lieferfzg	110	8,49
Lkw	69	5,33
Lastzug	90	6,95
Tram	0	0,00
Bus	2	0,15
Benutzerdef.1	0	0,00
Benutzerdef.2	0	0,00
Gesamt	1295	100 %
SV-Anteil	161	12,43

Arm 2 nach 4 (gerade)

Fahrzeugart	Anzahl	Anteil %
Pkw	34	53,13
Krad	0	0,00
Rad	0	0,00
Lieferfzg	13	20,31
Lkw	15	23,44
Lastzug	2	3,13
Tram	0	0,00
Bus	0	0,00
Benutzerdef.1	0	0,00
Benutzerdef.2	0	0,00
Gesamt	64	100 %
SV-Anteil	17	26,56

Projekt	Waldkraiburg VEP, Verkehrszählung				
Knotenpunkt	KP7 - Daimlerstr. (MÜ13) / Traunreuter Str. / Friedrich-Schmidt-Str.				
Auftragsnr.	2022-0023	Variante	Bestand 2022	Datum	04.05.2023
Bearbeiter	A. Sailer	Abzeichnung		Blatt	9

Arm 3 nach 1 (gerade)

Fahrzeugart	Anzahl	Anteil %
Pkw	4097	89,47
Krad	6	0,13
Rad	0	0,00
Lieferfzg	302	6,60
Lkw	88	1,92
Lastzug	52	1,14
Tram	0	0,00
Bus	34	0,74
Benutzerdef.1	0	0,00
Benutzerdef.2	0	0,00
Gesamt	4579	100 %
SV-Anteil	174	3,80

Arm 3 nach 2 (links)

Fahrzeugart	Anzahl	Anteil %
Pkw	670	75,28
Krad	3	0,34
Rad	0	0,00
Lieferfzg	95	10,67
Lkw	47	5,28
Lastzug	75	8,43
Tram	0	0,00
Bus	0	0,00
Benutzerdef.1	0	0,00
Benutzerdef.2	0	0,00
Gesamt	890	100 %
SV-Anteil	122	13,71

Arm 3 nach 4 (rechts)

Fahrzeugart	Anzahl	Anteil %
Pkw	210	76,36
Krad	2	0,73
Rad	0	0,00
Lieferfzg	17	6,18
Lkw	15	5,45
Lastzug	31	11,27
Tram	0	0,00
Bus	0	0,00
Benutzerdef.1	0	0,00
Benutzerdef.2	0	0,00
Gesamt	275	100 %
SV-Anteil	46	16,73

Arm 4 nach 1 (rechts)

Fahrzeugart	Anzahl	Anteil %
Pkw	179	77,83
Krad	0	0,00
Rad	0	0,00
Lieferfzg	24	10,43
Lkw	17	7,39
Lastzug	10	4,35
Tram	0	0,00
Bus	0	0,00
Benutzerdef.1	0	0,00
Benutzerdef.2	0	0,00
Gesamt	230	100 %
SV-Anteil	27	11,74

Arm 4 nach 2 (gerade)

Fahrzeugart	Anzahl	Anteil %
Pkw	36	50,00
Krad	0	0,00
Rad	0	0,00
Lieferfzg	16	22,22
Lkw	19	26,39
Lastzug	1	1,39
Tram	0	0,00
Bus	0	0,00
Benutzerdef.1	0	0,00
Benutzerdef.2	0	0,00
Gesamt	72	100 %
SV-Anteil	20	27,78

Arm 4 nach 3 (links)

Fahrzeugart	Anzahl	Anteil %
Pkw	164	70,69
Krad	2	0,86
Rad	0	0,00
Lieferfzg	20	8,62
Lkw	11	4,74
Lastzug	35	15,09
Tram	0	0,00
Bus	0	0,00
Benutzerdef.1	0	0,00
Benutzerdef.2	0	0,00
Gesamt	232	100 %
SV-Anteil	46	19,83

Projekt	Waldkraiburg VEP, Verkehrszählung				
Knotenpunkt	KP7 - Daimlerstr. (MÜ13) / Traunreuter Str. / Friedrich-Schmidt-Str.				
Auftragsnr.	2022-0023	Variante	Bestand 2022	Datum	04.05.2023
Bearbeiter	A. Sailer	Abzeichnung		Blatt	10

LISA

Morgenspitze [Kfz/h (SV/h)]

Fz		Nach Arm			
		1	2	3	4
Von Arm	1		81	377	33
	2	17		53	2
	3	337	123		85
	4	17	1	10	

Arm 1 nach 2 (rechts)

Fahrzeugart	Anzahl	Anteil %
Pkw	65	80,25
Krad	3	3,70
Rad	0	0,00
Lieferfzg	10	12,35
Lkw	2	2,47
Lastzug	1	1,23
Tram	0	0,00
Bus	0	0,00
Benutzerdef.1	0	0,00
Benutzerdef.2	0	0,00
Gesamt	81	100 %
SV-Anteil	3	3,70

Arm 1 nach 3 (gerade)

Fahrzeugart	Anzahl	Anteil %
Pkw	338	89,66
Krad	1	0,27
Rad	0	0,00
Lieferfzg	24	6,37
Lkw	6	1,59
Lastzug	5	1,33
Tram	0	0,00
Bus	3	0,80
Benutzerdef.1	0	0,00
Benutzerdef.2	0	0,00
Gesamt	377	100 %
SV-Anteil	14	3,71

Arm 1 nach 4 (links)

Fahrzeugart	Anzahl	Anteil %
Pkw	28	84,85
Krad	0	0,00
Rad	0	0,00
Lieferfzg	2	6,06
Lkw	3	9,09
Lastzug	0	0,00
Tram	0	0,00
Bus	0	0,00
Benutzerdef.1	0	0,00
Benutzerdef.2	0	0,00
Gesamt	33	100 %
SV-Anteil	3	9,09

Arm 2 nach 1 (links)

Fahrzeugart	Anzahl	Anteil %
Pkw	12	70,59
Krad	0	0,00
Rad	0	0,00
Lieferfzg	5	29,41
Lkw	0	0,00
Lastzug	0	0,00
Tram	0	0,00
Bus	0	0,00
Benutzerdef.1	0	0,00
Benutzerdef.2	0	0,00
Gesamt	17	100 %
SV-Anteil	0	0,00

Arm 2 nach 3 (rechts)

Fahrzeugart	Anzahl	Anteil %
Pkw	36	67,92
Krad	0	0,00
Rad	0	0,00
Lieferfzg	9	16,98
Lkw	4	7,55
Lastzug	4	7,55
Tram	0	0,00
Bus	0	0,00
Benutzerdef.1	0	0,00
Benutzerdef.2	0	0,00
Gesamt	53	100 %
SV-Anteil	8	15,09

Arm 2 nach 4 (gerade)

Fahrzeugart	Anzahl	Anteil %
Pkw	0	0,00
Krad	0	0,00
Rad	0	0,00
Lieferfzg	2	100,00
Lkw	0	0,00
Lastzug	0	0,00
Tram	0	0,00
Bus	0	0,00
Benutzerdef.1	0	0,00
Benutzerdef.2	0	0,00
Gesamt	2	100 %
SV-Anteil	0	0,00

Projekt	Waldkraiburg VEP, Verkehrszählung				
Knotenpunkt	KP7 - Daimlerstr. (MÜ13) / Traunreuter Str. / Friedrich-Schmidt-Str.				
Auftragsnr.	2022-0023	Variante	Bestand 2022	Datum	04.05.2023
Bearbeiter	A. Sailer	Abzeichnung		Blatt	10

Arm 3 nach 1 (gerade)

Fahrzeugart	Anzahl	Anteil %
Pkw	299	88,72
Krad	2	0,59
Rad	0	0,00
Lieferfzg	26	7,72
Lkw	5	1,48
Lastzug	5	1,48
Tram	0	0,00
Bus	0	0,00
Benutzerdef.1	0	0,00
Benutzerdef.2	0	0,00
Gesamt	337	100 %
SV-Anteil	10	2,97

Arm 3 nach 2 (links)

Fahrzeugart	Anzahl	Anteil %
Pkw	109	88,62
Krad	2	1,63
Rad	0	0,00
Lieferfzg	4	3,25
Lkw	4	3,25
Lastzug	4	3,25
Tram	0	0,00
Bus	0	0,00
Benutzerdef.1	0	0,00
Benutzerdef.2	0	0,00
Gesamt	123	100 %
SV-Anteil	8	6,50

Arm 3 nach 4 (rechts)

Fahrzeugart	Anzahl	Anteil %
Pkw	74	87,06
Krad	1	1,18
Rad	0	0,00
Lieferfzg	3	3,53
Lkw	2	2,35
Lastzug	5	5,88
Tram	0	0,00
Bus	0	0,00
Benutzerdef.1	0	0,00
Benutzerdef.2	0	0,00
Gesamt	85	100 %
SV-Anteil	7	8,24

Arm 4 nach 1 (rechts)

Fahrzeugart	Anzahl	Anteil %
Pkw	8	47,06
Krad	0	0,00
Rad	0	0,00
Lieferfzg	4	23,53
Lkw	4	23,53
Lastzug	1	5,88
Tram	0	0,00
Bus	0	0,00
Benutzerdef.1	0	0,00
Benutzerdef.2	0	0,00
Gesamt	17	100 %
SV-Anteil	5	29,41

Arm 4 nach 2 (gerade)

Fahrzeugart	Anzahl	Anteil %
Pkw	0	0,00
Krad	0	0,00
Rad	0	0,00
Lieferfzg	0	0,00
Lkw	1	100,00
Lastzug	0	0,00
Tram	0	0,00
Bus	0	0,00
Benutzerdef.1	0	0,00
Benutzerdef.2	0	0,00
Gesamt	1	100 %
SV-Anteil	1	100,00

Arm 4 nach 3 (links)

Fahrzeugart	Anzahl	Anteil %
Pkw	3	30,00
Krad	0	0,00
Rad	0	0,00
Lieferfzg	1	10,00
Lkw	1	10,00
Lastzug	5	50,00
Tram	0	0,00
Bus	0	0,00
Benutzerdef.1	0	0,00
Benutzerdef.2	0	0,00
Gesamt	10	100 %
SV-Anteil	6	60,00

Projekt	Waldkraiburg VEP, Verkehrszählung				
Knotenpunkt	KP7 - Daimlerstr. (MÜ13) / Traunreuter Str. / Friedrich-Schmidt-Str.				
Auftragsnr.	2022-0023	Variante	Bestand 2022	Datum	04.05.2023
Bearbeiter	A. Sailer	Abzeichnung		Blatt	11

LISA

Abendspitze [Kfz/h (SV/h)]

Fz		Nach Arm			
		1	2	3	4
Von Arm	1		57	505	10
	2	71		199	1
	3	436	37		7
	4	36	6	39	

Arm 1 nach 2 (rechts)

Fahrzeugart	Anzahl	Anteil %
Pkw	52	91,23
Krad	0	0,00
Rad	0	0,00
Lieferfzg	4	7,02
Lkw	0	0,00
Lastzug	1	1,75
Tram	0	0,00
Bus	0	0,00
Benutzerdef.1	0	0,00
Benutzerdef.2	0	0,00
Gesamt	57	100 %
SV-Anteil	1	1,75

Arm 1 nach 3 (gerade)

Fahrzeugart	Anzahl	Anteil %
Pkw	466	92,28
Krad	0	0,00
Rad	0	0,00
Lieferfzg	33	6,53
Lkw	3	0,59
Lastzug	2	0,40
Tram	0	0,00
Bus	1	0,20
Benutzerdef.1	0	0,00
Benutzerdef.2	0	0,00
Gesamt	505	100 %
SV-Anteil	6	1,19

Arm 1 nach 4 (links)

Fahrzeugart	Anzahl	Anteil %
Pkw	7	70,00
Krad	0	0,00
Rad	0	0,00
Lieferfzg	3	30,00
Lkw	0	0,00
Lastzug	0	0,00
Tram	0	0,00
Bus	0	0,00
Benutzerdef.1	0	0,00
Benutzerdef.2	0	0,00
Gesamt	10	100 %
SV-Anteil	0	0,00

Arm 2 nach 1 (links)

Fahrzeugart	Anzahl	Anteil %
Pkw	64	90,14
Krad	0	0,00
Rad	0	0,00
Lieferfzg	7	9,86
Lkw	0	0,00
Lastzug	0	0,00
Tram	0	0,00
Bus	0	0,00
Benutzerdef.1	0	0,00
Benutzerdef.2	0	0,00
Gesamt	71	100 %
SV-Anteil	0	0,00

Arm 2 nach 3 (rechts)

Fahrzeugart	Anzahl	Anteil %
Pkw	187	93,97
Krad	0	0,00
Rad	0	0,00
Lieferfzg	7	3,52
Lkw	1	0,50
Lastzug	3	1,51
Tram	0	0,00
Bus	1	0,50
Benutzerdef.1	0	0,00
Benutzerdef.2	0	0,00
Gesamt	199	100 %
SV-Anteil	5	2,51

Arm 2 nach 4 (gerade)

Fahrzeugart	Anzahl	Anteil %
Pkw	0	0,00
Krad	0	0,00
Rad	0	0,00
Lieferfzg	1	100,00
Lkw	0	0,00
Lastzug	0	0,00
Tram	0	0,00
Bus	0	0,00
Benutzerdef.1	0	0,00
Benutzerdef.2	0	0,00
Gesamt	1	100 %
SV-Anteil	0	0,00

Projekt	Waldkraiburg VEP, Verkehrszählung				
Knotenpunkt	KP7 - Daimlerstr. (MÜ13) / Traunreuter Str. / Friedrich-Schmidt-Str.				
Auftragsnr.	2022-0023	Variante	Bestand 2022	Datum	04.05.2023
Bearbeiter	A. Sailer	Abzeichnung		Blatt	11

LISA

Arm 3 nach 1 (gerade)

Fahrzeugart	Anzahl	Anteil %
Pkw	384	88,07
Krad	0	0,00
Rad	0	0,00
Lieferfzg	36	8,26
Lkw	9	2,06
Lastzug	2	0,46
Tram	0	0,00
Bus	5	1,15
Benutzerdef.1	0	0,00
Benutzerdef.2	0	0,00
Gesamt	436	100 %
SV-Anteil	16	3,67

Arm 3 nach 2 (links)

Fahrzeugart	Anzahl	Anteil %
Pkw	28	75,68
Krad	0	0,00
Rad	0	0,00
Lieferfzg	7	18,92
Lkw	1	2,70
Lastzug	1	2,70
Tram	0	0,00
Bus	0	0,00
Benutzerdef.1	0	0,00
Benutzerdef.2	0	0,00
Gesamt	37	100 %
SV-Anteil	2	5,41

Arm 3 nach 4 (rechts)

Fahrzeugart	Anzahl	Anteil %
Pkw	6	85,71
Krad	0	0,00
Rad	0	0,00
Lieferfzg	0	0,00
Lkw	0	0,00
Lastzug	1	14,29
Tram	0	0,00
Bus	0	0,00
Benutzerdef.1	0	0,00
Benutzerdef.2	0	0,00
Gesamt	7	100 %
SV-Anteil	1	14,29

Arm 4 nach 1 (rechts)

Fahrzeugart	Anzahl	Anteil %
Pkw	34	94,44
Krad	0	0,00
Rad	0	0,00
Lieferfzg	1	2,78
Lkw	0	0,00
Lastzug	1	2,78
Tram	0	0,00
Bus	0	0,00
Benutzerdef.1	0	0,00
Benutzerdef.2	0	0,00
Gesamt	36	100 %
SV-Anteil	1	2,78

Arm 4 nach 2 (gerade)

Fahrzeugart	Anzahl	Anteil %
Pkw	3	50,00
Krad	0	0,00
Rad	0	0,00
Lieferfzg	3	50,00
Lkw	0	0,00
Lastzug	0	0,00
Tram	0	0,00
Bus	0	0,00
Benutzerdef.1	0	0,00
Benutzerdef.2	0	0,00
Gesamt	6	100 %
SV-Anteil	0	0,00

Arm 4 nach 3 (links)

Fahrzeugart	Anzahl	Anteil %
Pkw	32	82,05
Krad	1	2,56
Rad	0	0,00
Lieferfzg	2	5,13
Lkw	1	2,56
Lastzug	3	7,69
Tram	0	0,00
Bus	0	0,00
Benutzerdef.1	0	0,00
Benutzerdef.2	0	0,00
Gesamt	39	100 %
SV-Anteil	4	10,26

Projekt	Waldkraiburg VEP, Verkehrszählung				
Knotenpunkt	KP7 - Daimlerstr. (MÜ13) / Traunreuter Str. / Friedrich-Schmidt-Str.				
Auftragsnr.	2022-0023	Variante	Bestand 2022	Datum	04.05.2023
Bearbeiter	A. Sailer	Abzeichnung		Blatt	12

Tagesverkehr [Fzg/24h (SV/24h)] mit Rad

Fz		Nach Arm			
		1	2	3	4
Von Arm	1		800	5120	212
	2	645		1314	64
	3	4600	899		277
	4	230	73	233	

Arm 1 nach 2 (rechts)

Fahrzeugart	Anzahl	Anteil %
Pkw	669	83,63
Krad	5	0,63
Rad	29	3,62
Lieferfzg	67	8,38
Lkw	21	2,63
Lastzug	9	1,13
Tram	0	0,00
Bus	0	0,00
Benutzerdef.1	0	0,00
Benutzerdef.2	0	0,00
Gesamt	800	100 %
SV-Anteil	30	3,75

Arm 1 nach 3 (gerade)

Fahrzeugart	Anzahl	Anteil %
Pkw	4585	89,55
Krad	10	0,20
Rad	15	0,29
Lieferfzg	309	6,04
Lkw	98	1,91
Lastzug	66	1,29
Tram	0	0,00
Bus	37	0,72
Benutzerdef.1	0	0,00
Benutzerdef.2	0	0,00
Gesamt	5120	100 %
SV-Anteil	201	3,93

Arm 1 nach 4 (links)

Fahrzeugart	Anzahl	Anteil %
Pkw	161	75,94
Krad	0	0,00
Rad	6	2,83
Lieferfzg	22	10,38
Lkw	17	8,02
Lastzug	6	2,83
Tram	0	0,00
Bus	0	0,00
Benutzerdef.1	0	0,00
Benutzerdef.2	0	0,00
Gesamt	212	100 %
SV-Anteil	23	10,85

Arm 2 nach 1 (links)

Fahrzeugart	Anzahl	Anteil %
Pkw	542	84,03
Krad	4	0,62
Rad	9	1,40
Lieferfzg	69	10,70
Lkw	15	2,33
Lastzug	4	0,62
Tram	0	0,00
Bus	2	0,31
Benutzerdef.1	0	0,00
Benutzerdef.2	0	0,00
Gesamt	645	100 %
SV-Anteil	21	3,26

Arm 2 nach 3 (rechts)

Fahrzeugart	Anzahl	Anteil %
Pkw	1021	77,70
Krad	3	0,23
Rad	19	1,45
Lieferfzg	110	8,37
Lkw	69	5,25
Lastzug	90	6,85
Tram	0	0,00
Bus	2	0,15
Benutzerdef.1	0	0,00
Benutzerdef.2	0	0,00
Gesamt	1314	100 %
SV-Anteil	161	12,25

Arm 2 nach 4 (gerade)

Fahrzeugart	Anzahl	Anteil %
Pkw	34	53,13
Krad	0	0,00
Rad	0	0,00
Lieferfzg	13	20,31
Lkw	15	23,44
Lastzug	2	3,13
Tram	0	0,00
Bus	0	0,00
Benutzerdef.1	0	0,00
Benutzerdef.2	0	0,00
Gesamt	64	100 %
SV-Anteil	17	26,56

Projekt	Waldkraiburg VEP, Verkehrszählung				
Knotenpunkt	KP7 - Daimlerstr. (MÜ13) / Traunreuter Str. / Friedrich-Schmidt-Str.				
Auftragsnr.	2022-0023	Variante	Bestand 2022	Datum	04.05.2023
Bearbeiter	A. Sailer	Abzeichnung		Blatt	12

LISA

Arm 3 nach 1 (gerade)

Fahrzeugart	Anzahl	Anteil %
Pkw	4097	89,07
Krad	6	0,13
Rad	21	0,46
Lieferfzg	302	6,57
Lkw	88	1,91
Lastzug	52	1,13
Tram	0	0,00
Bus	34	0,74
Benutzerdef.1	0	0,00
Benutzerdef.2	0	0,00
Gesamt	4600	100 %
SV-Anteil	174	3,78

Arm 3 nach 2 (links)

Fahrzeugart	Anzahl	Anteil %
Pkw	670	74,53
Krad	3	0,33
Rad	9	1,00
Lieferfzg	95	10,57
Lkw	47	5,23
Lastzug	75	8,34
Tram	0	0,00
Bus	0	0,00
Benutzerdef.1	0	0,00
Benutzerdef.2	0	0,00
Gesamt	899	100 %
SV-Anteil	122	13,57

Arm 3 nach 4 (rechts)

Fahrzeugart	Anzahl	Anteil %
Pkw	210	75,81
Krad	2	0,72
Rad	2	0,72
Lieferfzg	17	6,14
Lkw	15	5,42
Lastzug	31	11,19
Tram	0	0,00
Bus	0	0,00
Benutzerdef.1	0	0,00
Benutzerdef.2	0	0,00
Gesamt	277	100 %
SV-Anteil	46	16,61

Arm 4 nach 1 (rechts)

Fahrzeugart	Anzahl	Anteil %
Pkw	179	77,83
Krad	0	0,00
Rad	0	0,00
Lieferfzg	24	10,43
Lkw	17	7,39
Lastzug	10	4,35
Tram	0	0,00
Bus	0	0,00
Benutzerdef.1	0	0,00
Benutzerdef.2	0	0,00
Gesamt	230	100 %
SV-Anteil	27	11,74

Arm 4 nach 2 (gerade)

Fahrzeugart	Anzahl	Anteil %
Pkw	36	49,32
Krad	0	0,00
Rad	1	1,37
Lieferfzg	16	21,92
Lkw	19	26,03
Lastzug	1	1,37
Tram	0	0,00
Bus	0	0,00
Benutzerdef.1	0	0,00
Benutzerdef.2	0	0,00
Gesamt	73	100 %
SV-Anteil	20	27,40

Arm 4 nach 3 (links)

Fahrzeugart	Anzahl	Anteil %
Pkw	164	70,39
Krad	2	0,86
Rad	1	0,43
Lieferfzg	20	8,58
Lkw	11	4,72
Lastzug	35	15,02
Tram	0	0,00
Bus	0	0,00
Benutzerdef.1	0	0,00
Benutzerdef.2	0	0,00
Gesamt	233	100 %
SV-Anteil	46	19,74

Projekt	Waldkraiburg VEP, Verkehrszählung				
Knotenpunkt	KP7 - Daimlerstr. (MÜ13) / Traunreuter Str. / Friedrich-Schmidt-Str.				
Auftragsnr.	2022-0023	Variante	Bestand 2022	Datum	04.05.2023
Bearbeiter	A. Sailer	Abzeichnung		Blatt	13

Morgenspitze [Fzg/h (SV/h)] mit Rad

Fz		Nach Arm			
		1	2	3	4
Von Arm	1		85	378	34
	2	17		53	2
	3	340	124		85
	4	17	1	10	

Arm 1 nach 2 (rechts)

Fahrzeugart	Anzahl	Anteil %
Pkw	65	76,47
Krad	3	3,53
Rad	4	4,71
Lieferfzg	10	11,76
Lkw	2	2,35
Lastzug	1	1,18
Tram	0	0,00
Bus	0	0,00
Benutzerdef.1	0	0,00
Benutzerdef.2	0	0,00
Gesamt	85	100 %
SV-Anteil	3	3,53

Arm 1 nach 3 (gerade)

Fahrzeugart	Anzahl	Anteil %
Pkw	338	89,42
Krad	1	0,26
Rad	1	0,26
Lieferfzg	24	6,35
Lkw	6	1,59
Lastzug	5	1,32
Tram	0	0,00
Bus	3	0,79
Benutzerdef.1	0	0,00
Benutzerdef.2	0	0,00
Gesamt	378	100 %
SV-Anteil	14	3,70

Arm 1 nach 4 (links)

Fahrzeugart	Anzahl	Anteil %
Pkw	28	82,35
Krad	0	0,00
Rad	1	2,94
Lieferfzg	2	5,88
Lkw	3	8,82
Lastzug	0	0,00
Tram	0	0,00
Bus	0	0,00
Benutzerdef.1	0	0,00
Benutzerdef.2	0	0,00
Gesamt	34	100 %
SV-Anteil	3	8,82

Arm 2 nach 1 (links)

Fahrzeugart	Anzahl	Anteil %
Pkw	12	70,59
Krad	0	0,00
Rad	0	0,00
Lieferfzg	5	29,41
Lkw	0	0,00
Lastzug	0	0,00
Tram	0	0,00
Bus	0	0,00
Benutzerdef.1	0	0,00
Benutzerdef.2	0	0,00
Gesamt	17	100 %
SV-Anteil	0	0,00

Arm 2 nach 3 (rechts)

Fahrzeugart	Anzahl	Anteil %
Pkw	36	67,92
Krad	0	0,00
Rad	0	0,00
Lieferfzg	9	16,98
Lkw	4	7,55
Lastzug	4	7,55
Tram	0	0,00
Bus	0	0,00
Benutzerdef.1	0	0,00
Benutzerdef.2	0	0,00
Gesamt	53	100 %
SV-Anteil	8	15,09

Arm 2 nach 4 (gerade)

Fahrzeugart	Anzahl	Anteil %
Pkw	0	0,00
Krad	0	0,00
Rad	0	0,00
Lieferfzg	2	100,00
Lkw	0	0,00
Lastzug	0	0,00
Tram	0	0,00
Bus	0	0,00
Benutzerdef.1	0	0,00
Benutzerdef.2	0	0,00
Gesamt	2	100 %
SV-Anteil	0	0,00

Projekt	Waldkraiburg VEP, Verkehrszählung				
Knotenpunkt	KP7 - Daimlerstr. (MÜ13) / Traunreuter Str. / Friedrich-Schmidt-Str.				
Auftragsnr.	2022-0023	Variante	Bestand 2022	Datum	04.05.2023
Bearbeiter	A. Sailer	Abzeichnung		Blatt	13

LISA

Arm 3 nach 1 (gerade)

Fahrzeugart	Anzahl	Anteil %
Pkw	299	87,94
Krad	2	0,59
Rad	3	0,88
Lieferfzg	26	7,65
Lkw	5	1,47
Lastzug	5	1,47
Tram	0	0,00
Bus	0	0,00
Benutzerdef.1	0	0,00
Benutzerdef.2	0	0,00
Gesamt	340	100 %
SV-Anteil	10	2,94

Arm 3 nach 2 (links)

Fahrzeugart	Anzahl	Anteil %
Pkw	109	87,90
Krad	2	1,61
Rad	1	0,81
Lieferfzg	4	3,23
Lkw	4	3,23
Lastzug	4	3,23
Tram	0	0,00
Bus	0	0,00
Benutzerdef.1	0	0,00
Benutzerdef.2	0	0,00
Gesamt	124	100 %
SV-Anteil	8	6,45

Arm 3 nach 4 (rechts)

Fahrzeugart	Anzahl	Anteil %
Pkw	74	87,06
Krad	1	1,18
Rad	0	0,00
Lieferfzg	3	3,53
Lkw	2	2,35
Lastzug	5	5,88
Tram	0	0,00
Bus	0	0,00
Benutzerdef.1	0	0,00
Benutzerdef.2	0	0,00
Gesamt	85	100 %
SV-Anteil	7	8,24

Arm 4 nach 1 (rechts)

Fahrzeugart	Anzahl	Anteil %
Pkw	8	47,06
Krad	0	0,00
Rad	0	0,00
Lieferfzg	4	23,53
Lkw	4	23,53
Lastzug	1	5,88
Tram	0	0,00
Bus	0	0,00
Benutzerdef.1	0	0,00
Benutzerdef.2	0	0,00
Gesamt	17	100 %
SV-Anteil	5	29,41

Arm 4 nach 2 (gerade)

Fahrzeugart	Anzahl	Anteil %
Pkw	0	0,00
Krad	0	0,00
Rad	0	0,00
Lieferfzg	0	0,00
Lkw	1	100,00
Lastzug	0	0,00
Tram	0	0,00
Bus	0	0,00
Benutzerdef.1	0	0,00
Benutzerdef.2	0	0,00
Gesamt	1	100 %
SV-Anteil	1	100,00

Arm 4 nach 3 (links)

Fahrzeugart	Anzahl	Anteil %
Pkw	3	30,00
Krad	0	0,00
Rad	0	0,00
Lieferfzg	1	10,00
Lkw	1	10,00
Lastzug	5	50,00
Tram	0	0,00
Bus	0	0,00
Benutzerdef.1	0	0,00
Benutzerdef.2	0	0,00
Gesamt	10	100 %
SV-Anteil	6	60,00

Projekt	Waldkraiburg VEP, Verkehrszählung				
Knotenpunkt	KP7 - Daimlerstr. (MÜ13) / Traunreuter Str. / Friedrich-Schmidt-Str.				
Auftragsnr.	2022-0023	Variante	Bestand 2022	Datum	04.05.2023
Bearbeiter	A. Sailer	Abzeichnung		Blatt	14

Abendspitze [Fzg/h (SV/h)] mit Rad

Fz		Nach Arm			
		1	2	3	4
Von Arm	1		57	508	10
	2	76		203	1
	3	438	38		7
	4	36	6	39	

Arm 1 nach 2 (rechts)

Fahrzeugart	Anzahl	Anteil %
Pkw	52	91,23
Krad	0	0,00
Rad	0	0,00
Lieferfzg	4	7,02
Lkw	0	0,00
Lastzug	1	1,75
Tram	0	0,00
Bus	0	0,00
Benutzerdef.1	0	0,00
Benutzerdef.2	0	0,00
Gesamt	57	100 %
SV-Anteil	1	1,75

Arm 1 nach 3 (gerade)

Fahrzeugart	Anzahl	Anteil %
Pkw	466	91,73
Krad	0	0,00
Rad	3	0,59
Lieferfzg	33	6,50
Lkw	3	0,59
Lastzug	2	0,39
Tram	0	0,00
Bus	1	0,20
Benutzerdef.1	0	0,00
Benutzerdef.2	0	0,00
Gesamt	508	100 %
SV-Anteil	6	1,18

Arm 1 nach 4 (links)

Fahrzeugart	Anzahl	Anteil %
Pkw	7	70,00
Krad	0	0,00
Rad	0	0,00
Lieferfzg	3	30,00
Lkw	0	0,00
Lastzug	0	0,00
Tram	0	0,00
Bus	0	0,00
Benutzerdef.1	0	0,00
Benutzerdef.2	0	0,00
Gesamt	10	100 %
SV-Anteil	0	0,00

Arm 2 nach 1 (links)

Fahrzeugart	Anzahl	Anteil %
Pkw	64	84,21
Krad	0	0,00
Rad	5	6,58
Lieferfzg	7	9,21
Lkw	0	0,00
Lastzug	0	0,00
Tram	0	0,00
Bus	0	0,00
Benutzerdef.1	0	0,00
Benutzerdef.2	0	0,00
Gesamt	76	100 %
SV-Anteil	0	0,00

Arm 2 nach 3 (rechts)

Fahrzeugart	Anzahl	Anteil %
Pkw	187	92,12
Krad	0	0,00
Rad	4	1,97
Lieferfzg	7	3,45
Lkw	1	0,49
Lastzug	3	1,48
Tram	0	0,00
Bus	1	0,49
Benutzerdef.1	0	0,00
Benutzerdef.2	0	0,00
Gesamt	203	100 %
SV-Anteil	5	2,46

Arm 2 nach 4 (gerade)

Fahrzeugart	Anzahl	Anteil %
Pkw	0	0,00
Krad	0	0,00
Rad	0	0,00
Lieferfzg	1	100,00
Lkw	0	0,00
Lastzug	0	0,00
Tram	0	0,00
Bus	0	0,00
Benutzerdef.1	0	0,00
Benutzerdef.2	0	0,00
Gesamt	1	100 %
SV-Anteil	0	0,00

Projekt	Waldkraiburg VEP, Verkehrszählung				
Knotenpunkt	KP7 - Daimlerstr. (MÜ13) / Traunreuter Str. / Friedrich-Schmidt-Str.				
Auftragsnr.	2022-0023	Variante	Bestand 2022	Datum	04.05.2023
Bearbeiter	A. Sailer	Abzeichnung		Blatt	14

Arm 3 nach 1 (gerade)

Fahrzeugart	Anzahl	Anteil %
Pkw	384	87,67
Krad	0	0,00
Rad	2	0,46
Lieferfzg	36	8,22
Lkw	9	2,05
Lastzug	2	0,46
Tram	0	0,00
Bus	5	1,14
Benutzerdef.1	0	0,00
Benutzerdef.2	0	0,00
Gesamt	438	100 %
SV-Anteil	16	3,65

Arm 3 nach 2 (links)

Fahrzeugart	Anzahl	Anteil %
Pkw	28	73,68
Krad	0	0,00
Rad	1	2,63
Lieferfzg	7	18,42
Lkw	1	2,63
Lastzug	1	2,63
Tram	0	0,00
Bus	0	0,00
Benutzerdef.1	0	0,00
Benutzerdef.2	0	0,00
Gesamt	38	100 %
SV-Anteil	2	5,26

Arm 3 nach 4 (rechts)

Fahrzeugart	Anzahl	Anteil %
Pkw	6	85,71
Krad	0	0,00
Rad	0	0,00
Lieferfzg	0	0,00
Lkw	0	0,00
Lastzug	1	14,29
Tram	0	0,00
Bus	0	0,00
Benutzerdef.1	0	0,00
Benutzerdef.2	0	0,00
Gesamt	7	100 %
SV-Anteil	1	14,29

Arm 4 nach 1 (rechts)

Fahrzeugart	Anzahl	Anteil %
Pkw	34	94,44
Krad	0	0,00
Rad	0	0,00
Lieferfzg	1	2,78
Lkw	0	0,00
Lastzug	1	2,78
Tram	0	0,00
Bus	0	0,00
Benutzerdef.1	0	0,00
Benutzerdef.2	0	0,00
Gesamt	36	100 %
SV-Anteil	1	2,78


Arm 4 nach 2 (gerade)

Fahrzeugart	Anzahl	Anteil %
Pkw	3	50,00
Krad	0	0,00
Rad	0	0,00
Lieferfzg	3	50,00
Lkw	0	0,00
Lastzug	0	0,00
Tram	0	0,00
Bus	0	0,00
Benutzerdef.1	0	0,00
Benutzerdef.2	0	0,00
Gesamt	6	100 %
SV-Anteil	0	0,00

Arm 4 nach 3 (links)

Fahrzeugart	Anzahl	Anteil %
Pkw	32	82,05
Krad	1	2,56
Rad	0	0,00
Lieferfzg	2	5,13
Lkw	1	2,56
Lastzug	3	7,69
Tram	0	0,00
Bus	0	0,00
Benutzerdef.1	0	0,00
Benutzerdef.2	0	0,00
Gesamt	39	100 %
SV-Anteil	4	10,26

Projekt	Waldkraiburg VEP, Verkehrszählung				
Knotenpunkt	KP7 - Daimlerstr. (MÜ13) / Traunreuter Str. / Friedrich-Schmidt-Str.				
Auftragsnr.	2022-0023	Variante	Bestand 2022	Datum	04.05.2023
Bearbeiter	A. Sailer	Abzeichnung		Blatt	15



KP8 - Daimlerstr. (MÜ13) / St2091 / Maxlinie Waldkraiburg VEP, Verkehrszählung

Bestand 2022

Auftraggeber:	Stadt Waldkraiburg
Bearbeiter:	A. Sailer
Firma:	Schlothauer & Wauer GmbH
Auftragsnr.:	2022-0023
Datum:	04.05.2023

	Blatt
Deckblatt	1
Anlagenverzeichnis	2
Strombelastungsplan Tagesverkehr	3
Strombelastungsplan Morgenspitze	4
Strombelastungsplan Abendspitze	5
Strombelastungsplan Tagesverkehr mit Rad	6
Strombelastungsplan Morgenspitze mit Rad	7
Strombelastungsplan Abendspitze mit Rad	8
Belastung Tagesverkehr	9
Belastung Morgenspitze	10
Belastung Abendspitze	11
Belastung Tagesverkehr mit Rad	12
Belastung Morgenspitze mit Rad	13
Belastung Abendspitze mit Rad	14

Projekt	Waldkraiburg VEP, Verkehrszählung				
Knotenpunkt	KP8 - Daimlerstr. (MÜ13) / St2091 / Maxlinie				
Auftragsnr.	2022-0023	Variante	Bestand 2022	Datum	04.05.2023
Bearbeiter	A. Sailer	Abzeichnung		Blatt	2

LISA

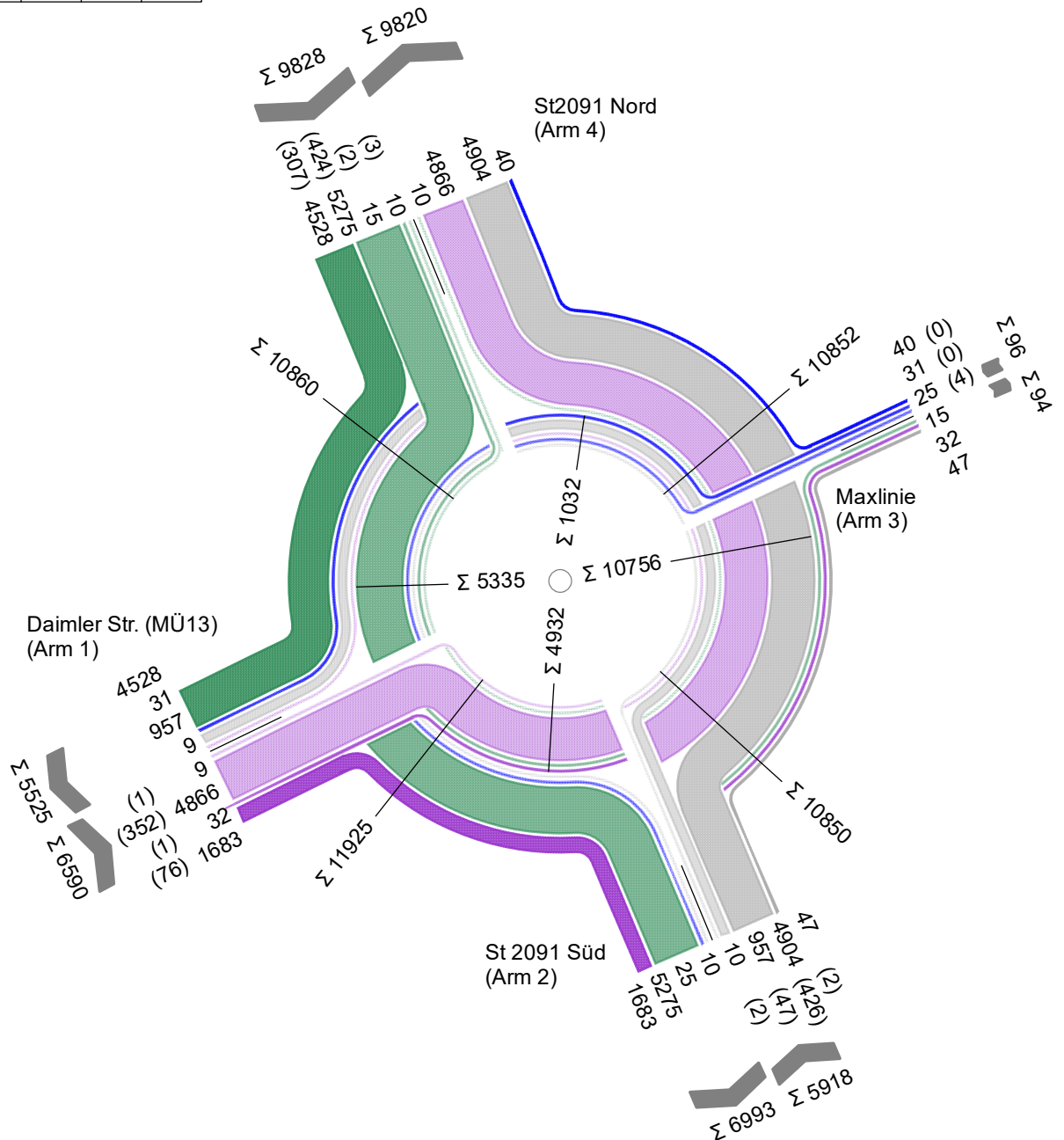
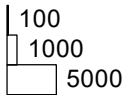
Tagesverkehr [Kfz/24h (SV/24)]

Zählung KP8 - Daimlerstr. (MÜ13) / St2091 / Maxlinie

Summe Auf Basis eines Zeitintervalls 29.09.2022 00:00 - 30.09.2022 00:00

22432 Pkw + Krad + Lieferfz + Lkw + Lastzug + Bus

von\nach	1	2	3	4
1	9	1683	32	4866
2	957	10	47	4904
3	31	25		40
4	4528	5275	15	10



Projekt	Waldkraiburg VEP, Verkehrszählung				
Knotenpunkt	KP8 - Daimlerstr. (MÜ13) / St2091 / Maxlinie				
Auftragsnr.	2022-0023	Variante	Bestand 2022	Datum	04.05.2023
Bearbeiter	A. Sailer	Abzeichnung		Blatt	3

LISA

Morgenspitze [Kfz/h (SV/h)]

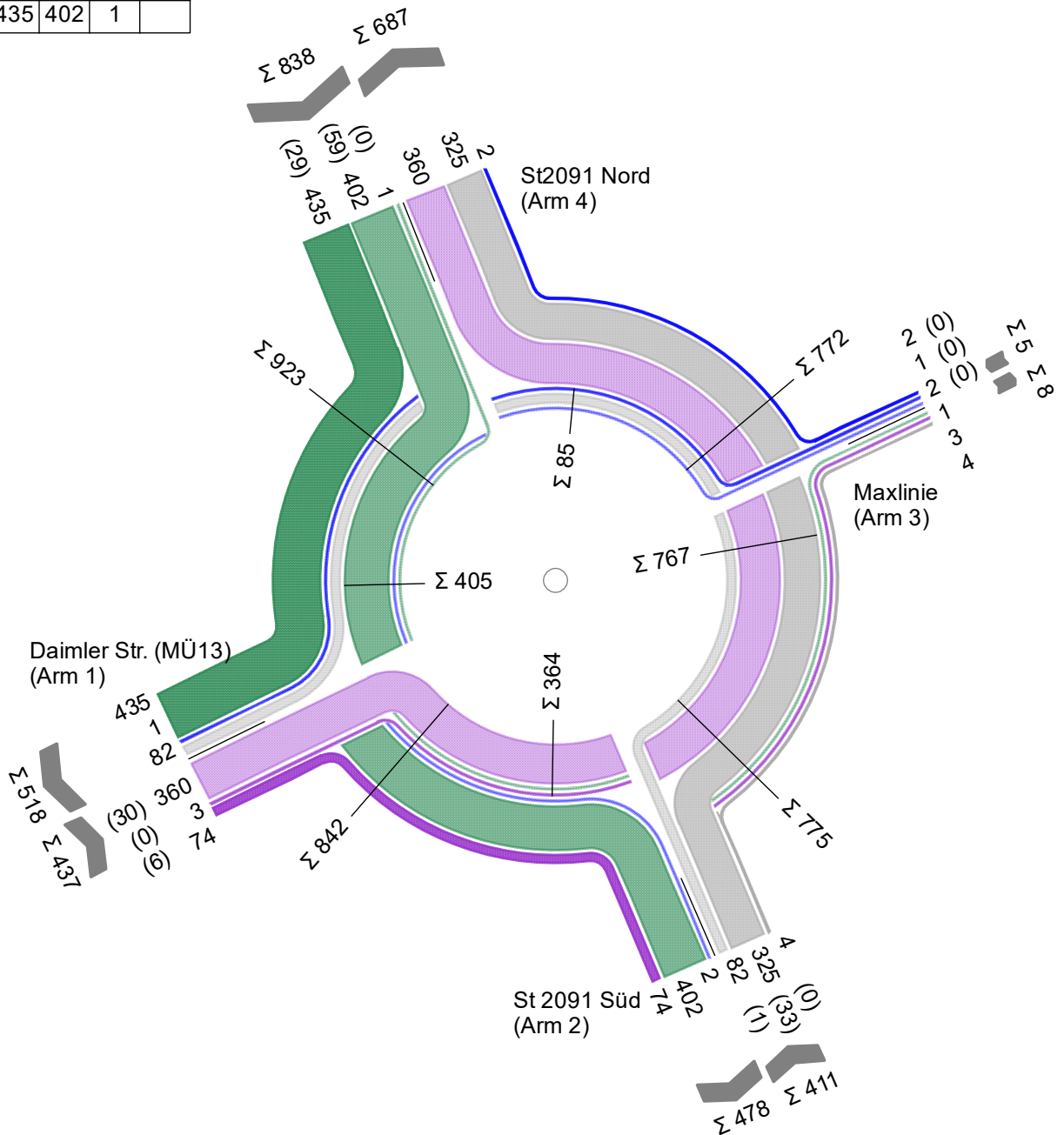
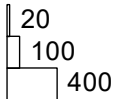
Zählung KP8 - Daimlerstr. (MÜ13) / St2091 / Maxlinie

Spitzenstunde 07:00 - 08:00

Auf Basis eines Zeitintervalls 29.09.2022 00:00 - 29.09.2022 12:00

1691 Pkw + Krad + Lieferfgz + Lkw + Lastzug + Bus

von\nach	1	2	3	4
1		74	3	360
2	82		4	325
3	1	2		2
4	435	402	1	



Projekt	Waldkraiburg VEP, Verkehrszählung				
Knotenpunkt	KP8 - Daimlerstr. (MÜ13) / St2091 / Maxlinie				
Auftragsnr.	2022-0023	Variante	Bestand 2022	Datum	04.05.2023
Bearbeiter	A. Sailer	Abzeichnung		Blatt	4

LISA

Abendspitze [Kfz/h (SV/h)]

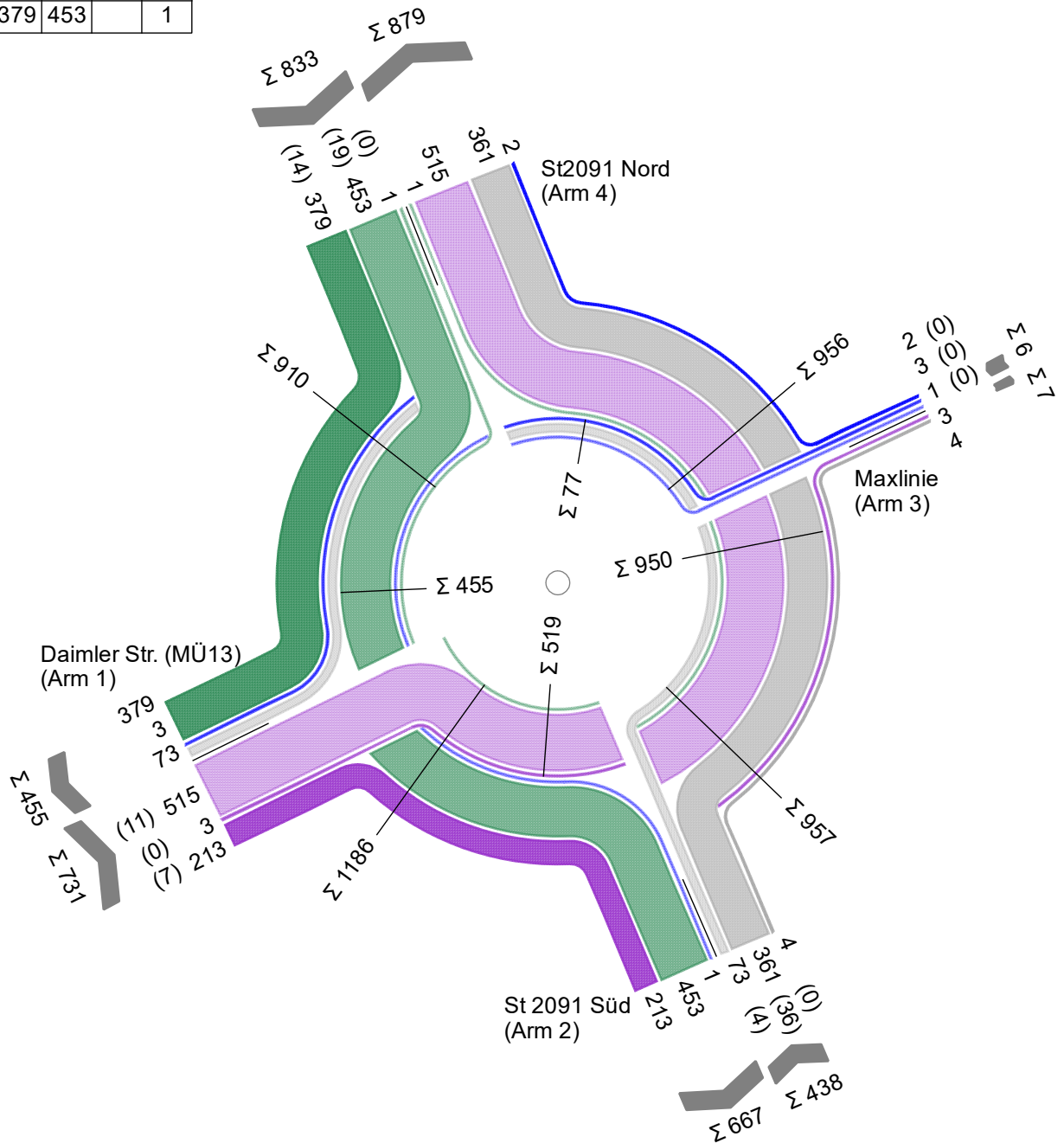
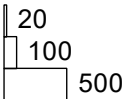
Zählung KP8 - Daimlerstr. (MÜ13) / St2091 / Maxlinie

Spitzenstunde 15:45 - 16:45

Auf Basis eines Zeitintervalls 29.09.2022 12:00 - 30.09.2022 00:00

2008 Pkw + Krad + Lieferfzg + Lkw + Lastzug + Bus

von\nach	1	2	3	4
1		213	3	515
2	73		4	361
3	3	1		2
4	379	453		1



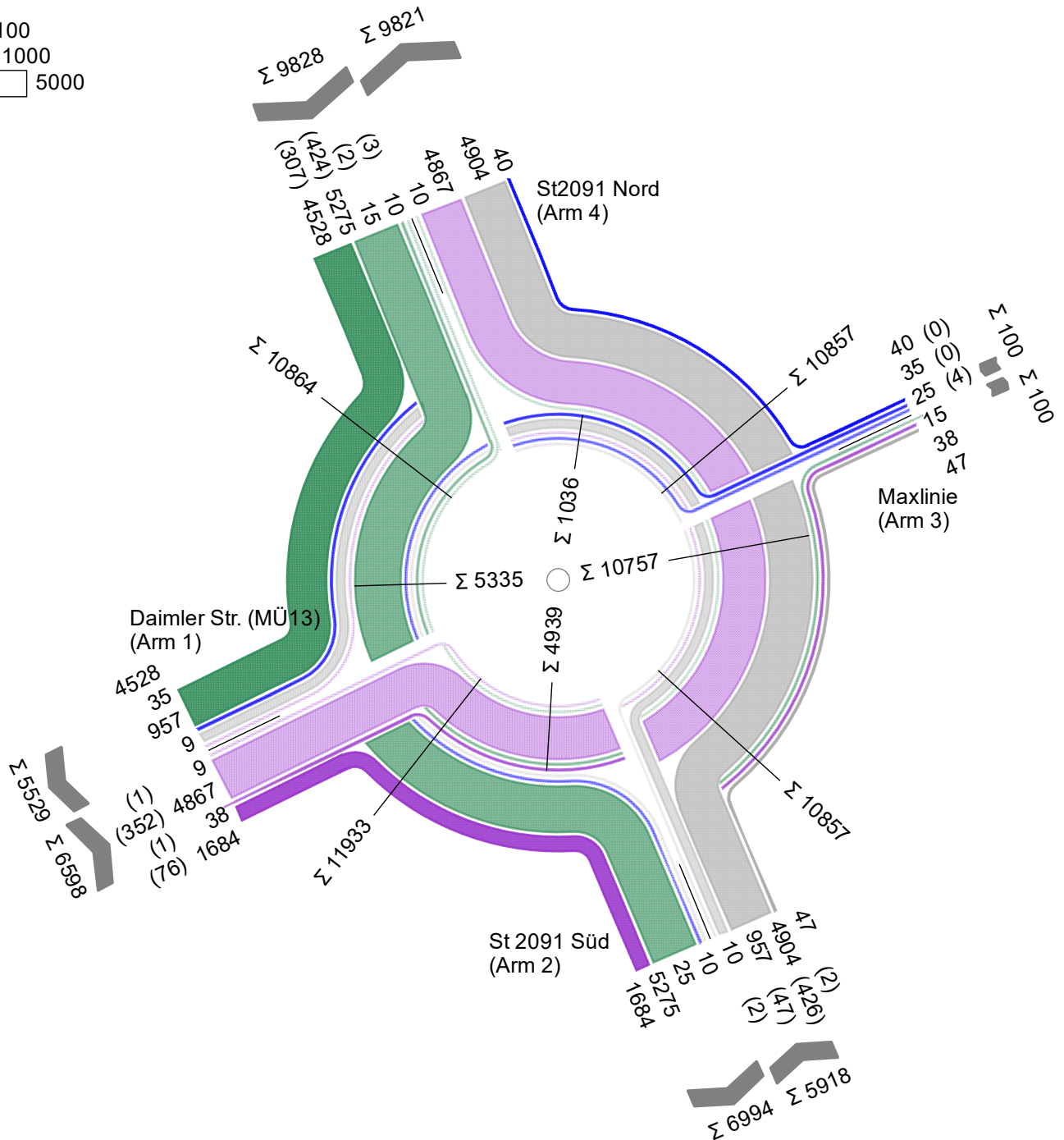
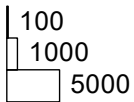
Projekt	Waldkraiburg VEP, Verkehrszählung				
Knotenpunkt	KP8 - Daimlerstr. (MÜ13) / St2091 / Maxlinie				
Auftragsnr.	2022-0023	Variante	Bestand 2022	Datum	04.05.2023
Bearbeiter	A. Sailer	Abzeichnung		Blatt	5

LISA

Tagesverkehr [Fzg/24h (SV/24h)] mit Rad

Zählung KP8 - Daimlerstr. (MÜ13) / St2091 / Maxlinie
 Summe Auf Basis eines Zeitintervalls 29.09.2022 00:00 - 30.09.2022 00:00
 22444 Pkw + Krad + Rad + Lieferfzg + Lkw + Lastzug + Bus

von\nach	1	2	3	4
1	9	1684	38	4867
2	957	10	47	4904
3	35	25		40
4	4528	5275	15	10



Projekt	Waldkraiburg VEP, Verkehrszählung				
Knotenpunkt	KP8 - Daimlerstr. (MÜ13) / St2091 / Maxlinie				
Auftragsnr.	2022-0023	Variante	Bestand 2022	Datum	04.05.2023
Bearbeiter	A. Sailer	Abzeichnung		Blatt	6

LISA

Morgenspitze [Fzg/h (SV/h)] mit Rad

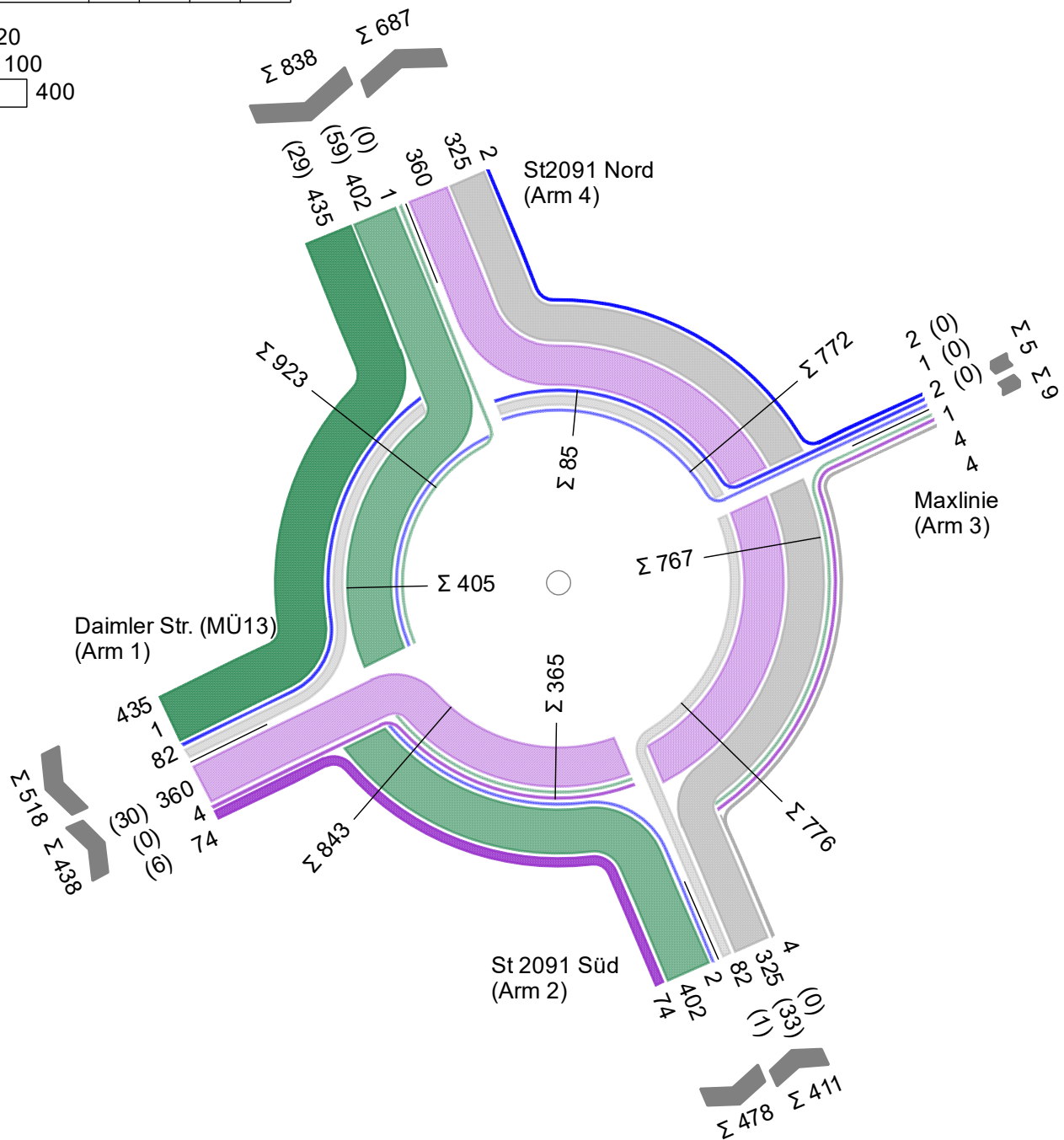
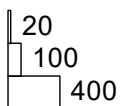
Zählung KP8 - Daimlerstr. (MÜ13) / St2091 / Maxlinie

Spitzenstunde 07:00 - 08:00

Auf Basis eines Zeitintervalls 29.09.2022 00:00 - 29.09.2022 12:00

1692 Pkw + Krad + Rad + Lieferfgz + Lkw + Lastzug + Bus

von\nach	1	2	3	4
1		74	4	360
2	82		4	325
3	1	2		2
4	435	402	1	



Projekt	Waldkraiburg VEP, Verkehrszählung				
Knotenpunkt	KP8 - Daimlerstr. (MÜ13) / St2091 / Maxlinie				
Auftragsnr.	2022-0023	Variante	Bestand 2022	Datum	04.05.2023
Bearbeiter	A. Sailer	Abzeichnung		Blatt	7

LISA

Abendspitze [Fzg/h (SV/h)] mit Rad

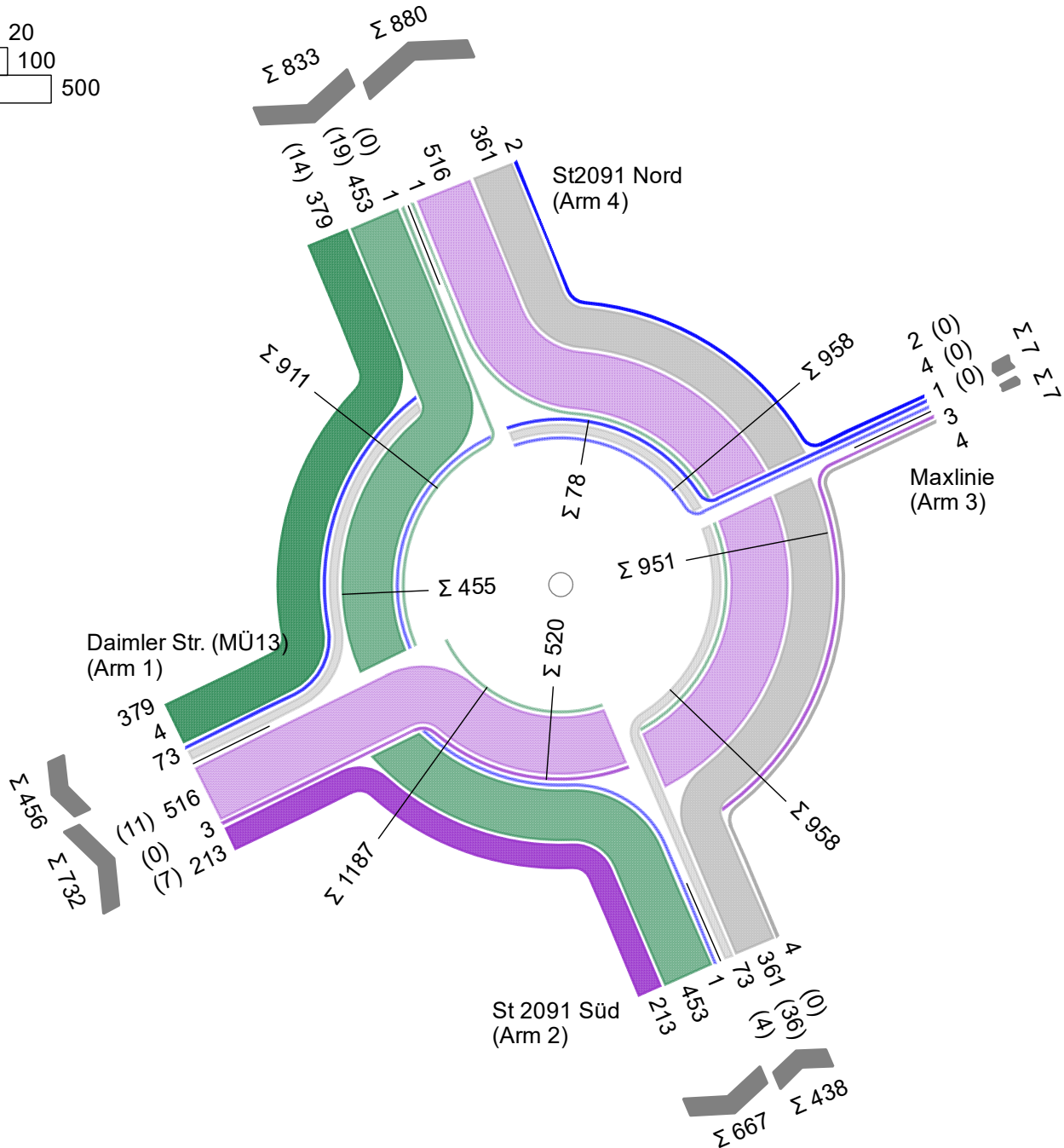
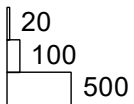
Zählung KP8 - Daimlerstr. (MÜ13) / St2091 / Maxlinie

Spitzenstunde 15:45 - 16:45

Auf Basis eines Zeitintervalls 29.09.2022 12:00 - 30.09.2022 00:00

2010 Pkw + Krad + Rad + Lieferfzg + Lkw + Lastzug + Bus

von\nach	1	2	3	4
1		213	3	516
2	73		4	361
3	4	1		2
4	379	453		1



Projekt	Waldkraiburg VEP, Verkehrszählung				
Knotenpunkt	KP8 - Daimlerstr. (MÜ13) / St2091 / Maxlinie				
Auftragsnr.	2022-0023	Variante	Bestand 2022	Datum	04.05.2023
Bearbeiter	A. Sailer	Abzeichnung		Blatt	8

Tagesverkehr [Kfz/24h (SV/24)]

Fz		Nach Arm			
		1	2	3	4
Von Arm	1	9	1683	32	4866
	2	957	10	47	4904
	3	31	25	0	40
	4	4528	5275	15	10

Arm 1 nach 1 (Wender)

Fahrzeugart	Anzahl	Anteil %
Pkw	8	88,89
Krad	0	0,00
Rad	0	0,00
Lieferfzg	0	0,00
Lkw	0	0,00
Lastzug	1	11,11
Tram	0	0,00
Bus	0	0,00
Benutzerdef.1	0	0,00
Benutzerdef.2	0	0,00
Gesamt	9	100 %
SV-Anteil	1	11,11

Arm 1 nach 2 (rechts)

Fahrzeugart	Anzahl	Anteil %
Pkw	1463	86,93
Krad	9	0,53
Rad	0	0,00
Lieferfzg	135	8,02
Lkw	44	2,61
Lastzug	23	1,37
Tram	0	0,00
Bus	9	0,53
Benutzerdef.1	0	0,00
Benutzerdef.2	0	0,00
Gesamt	1683	100 %
SV-Anteil	76	4,52

Arm 1 nach 3 (gerade)

Fahrzeugart	Anzahl	Anteil %
Pkw	30	93,75
Krad	0	0,00
Rad	0	0,00
Lieferfzg	1	3,13
Lkw	0	0,00
Lastzug	1	3,13
Tram	0	0,00
Bus	0	0,00
Benutzerdef.1	0	0,00
Benutzerdef.2	0	0,00
Gesamt	32	100 %
SV-Anteil	1	3,13

Arm 1 nach 4 (links)

Fahrzeugart	Anzahl	Anteil %
Pkw	4149	85,27
Krad	6	0,12
Rad	0	0,00
Lieferfzg	359	7,38
Lkw	155	3,19
Lastzug	166	3,41
Tram	0	0,00
Bus	31	0,64
Benutzerdef.1	0	0,00
Benutzerdef.2	0	0,00
Gesamt	4866	100 %
SV-Anteil	352	7,23

Arm 2 nach 1 (links)

Fahrzeugart	Anzahl	Anteil %
Pkw	832	86,94
Krad	4	0,42
Rad	0	0,00
Lieferfzg	74	7,73
Lkw	28	2,93
Lastzug	13	1,36
Tram	0	0,00
Bus	6	0,63
Benutzerdef.1	0	0,00
Benutzerdef.2	0	0,00
Gesamt	957	100 %
SV-Anteil	47	4,91

Arm 2 nach 2 (Wender)

Fahrzeugart	Anzahl	Anteil %
Pkw	6	60,00
Krad	0	0,00
Rad	0	0,00
Lieferfzg	2	20,00
Lkw	1	10,00
Lastzug	1	10,00
Tram	0	0,00
Bus	0	0,00
Benutzerdef.1	0	0,00
Benutzerdef.2	0	0,00
Gesamt	10	100 %
SV-Anteil	2	20,00

Projekt	Waldkraiburg VEP, Verkehrszählung				
Knotenpunkt	KP8 - Daimlerstr. (MÜ13) / St2091 / Maxlinie				
Auftragsnr.	2022-0023	Variante	Bestand 2022	Datum	04.05.2023
Bearbeiter	A. Sailer	Abzeichnung		Blatt	9

LISA

Arm 2 nach 3 (rechts)

Fahrzeugart	Anzahl	Anteil %
Pkw	40	85,11
Krad	0	0,00
Rad	0	0,00
Lieferfzg	5	10,64
Lkw	1	2,13
Lastzug	1	2,13
Tram	0	0,00
Bus	0	0,00
Benutzerdef.1	0	0,00
Benutzerdef.2	0	0,00
Gesamt	47	100 %
SV-Anteil	2	4,26

Arm 2 nach 4 (gerade)

Fahrzeugart	Anzahl	Anteil %
Pkw	4004	81,65
Krad	14	0,29
Rad	0	0,00
Lieferfzg	460	9,38
Lkw	211	4,30
Lastzug	201	4,10
Tram	0	0,00
Bus	14	0,29
Benutzerdef.1	0	0,00
Benutzerdef.2	0	0,00
Gesamt	4904	100 %
SV-Anteil	426	8,69

Arm 3 nach 1 (gerade)

Fahrzeugart	Anzahl	Anteil %
Pkw	31	100,00
Krad	0	0,00
Rad	0	0,00
Lieferfzg	0	0,00
Lkw	0	0,00
Lastzug	0	0,00
Tram	0	0,00
Bus	0	0,00
Benutzerdef.1	0	0,00
Benutzerdef.2	0	0,00
Gesamt	31	100 %
SV-Anteil	0	0,00

Arm 3 nach 2 (links)

Fahrzeugart	Anzahl	Anteil %
Pkw	20	80,00
Krad	0	0,00
Rad	0	0,00
Lieferfzg	1	4,00
Lkw	2	8,00
Lastzug	2	8,00
Tram	0	0,00
Bus	0	0,00
Benutzerdef.1	0	0,00
Benutzerdef.2	0	0,00
Gesamt	25	100 %
SV-Anteil	4	16,00

Arm 3 nach 4 (rechts)

Fahrzeugart	Anzahl	Anteil %
Pkw	35	87,50
Krad	1	2,50
Rad	0	0,00
Lieferfzg	4	10,00
Lkw	0	0,00
Lastzug	0	0,00
Tram	0	0,00
Bus	0	0,00
Benutzerdef.1	0	0,00
Benutzerdef.2	0	0,00
Gesamt	40	100 %
SV-Anteil	0	0,00

Arm 4 nach 1 (rechts)

Fahrzeugart	Anzahl	Anteil %
Pkw	3881	85,71
Krad	2	0,04
Rad	0	0,00
Lieferfzg	338	7,46
Lkw	139	3,07
Lastzug	139	3,07
Tram	0	0,00
Bus	29	0,64
Benutzerdef.1	0	0,00
Benutzerdef.2	0	0,00
Gesamt	4528	100 %
SV-Anteil	307	6,78

Arm 4 nach 2 (gerade)

Fahrzeugart	Anzahl	Anteil %
Pkw	4357	82,60
Krad	18	0,34
Rad	0	0,00
Lieferfzg	476	9,02
Lkw	189	3,58
Lastzug	219	4,15
Tram	0	0,00
Bus	16	0,30
Benutzerdef.1	0	0,00
Benutzerdef.2	0	0,00
Gesamt	5275	100 %
SV-Anteil	424	8,04

Arm 4 nach 3 (links)

Fahrzeugart	Anzahl	Anteil %
Pkw	13	86,67
Krad	0	0,00
Rad	0	0,00
Lieferfzg	0	0,00
Lkw	1	6,67
Lastzug	1	6,67
Tram	0	0,00
Bus	0	0,00
Benutzerdef.1	0	0,00
Benutzerdef.2	0	0,00
Gesamt	15	100 %
SV-Anteil	2	13,33

Arm 4 nach 4 (Wender)

Fahrzeugart	Anzahl	Anteil %
Pkw	7	70,00
Krad	0	0,00
Rad	0	0,00
Lieferfzg	0	0,00
Lkw	3	30,00
Lastzug	0	0,00
Tram	0	0,00
Bus	0	0,00
Benutzerdef.1	0	0,00
Benutzerdef.2	0	0,00
Gesamt	10	100 %
SV-Anteil	3	30,00

Projekt	Waldkraiburg VEP, Verkehrszählung				
Knotenpunkt	KP8 - Daimlerstr. (MÜ13) / St2091 / Maxlinie				
Auftragsnr.	2022-0023	Variante	Bestand 2022	Datum	04.05.2023
Bearbeiter	A. Sailer	Abzeichnung		Blatt	10

LISA

Morgenspitze [Kfz/h (SV/h)]

Fz		Nach Arm			
		1	2	3	4
Von Arm	1	0	74	3	360
	2	82	0	4	325
	3	1	2	0	2
	4	435	402	1	0

Arm 1 nach 2 (rechts)

Fahrzeugart	Anzahl	Anteil %
Pkw	62	83,78
Krad	0	0,00
Rad	0	0,00
Lieferfzg	6	8,11
Lkw	3	4,05
Lastzug	3	4,05
Tram	0	0,00
Bus	0	0,00
Benutzerdef.1	0	0,00
Benutzerdef.2	0	0,00
Gesamt	74	100 %
SV-Anteil	6	8,11

Arm 1 nach 3 (gerade)

Fahrzeugart	Anzahl	Anteil %
Pkw	3	100,00
Krad	0	0,00
Rad	0	0,00
Lieferfzg	0	0,00
Lkw	0	0,00
Lastzug	0	0,00
Tram	0	0,00
Bus	0	0,00
Benutzerdef.1	0	0,00
Benutzerdef.2	0	0,00
Gesamt	3	100 %
SV-Anteil	0	0,00

Arm 1 nach 4 (links)

Fahrzeugart	Anzahl	Anteil %
Pkw	299	83,06
Krad	0	0,00
Rad	0	0,00
Lieferfzg	31	8,61
Lkw	10	2,78
Lastzug	15	4,17
Tram	0	0,00
Bus	5	1,39
Benutzerdef.1	0	0,00
Benutzerdef.2	0	0,00
Gesamt	360	100 %
SV-Anteil	30	8,33

Arm 2 nach 1 (links)

Fahrzeugart	Anzahl	Anteil %
Pkw	75	91,46
Krad	0	0,00
Rad	0	0,00
Lieferfzg	6	7,32
Lkw	1	1,22
Lastzug	0	0,00
Tram	0	0,00
Bus	0	0,00
Benutzerdef.1	0	0,00
Benutzerdef.2	0	0,00
Gesamt	82	100 %
SV-Anteil	1	1,22

Arm 2 nach 3 (rechts)

Fahrzeugart	Anzahl	Anteil %
Pkw	4	100,00
Krad	0	0,00
Rad	0	0,00
Lieferfzg	0	0,00
Lkw	0	0,00
Lastzug	0	0,00
Tram	0	0,00
Bus	0	0,00
Benutzerdef.1	0	0,00
Benutzerdef.2	0	0,00
Gesamt	4	100 %
SV-Anteil	0	0,00

Arm 2 nach 4 (gerade)

Fahrzeugart	Anzahl	Anteil %
Pkw	255	78,46
Krad	0	0,00
Rad	0	0,00
Lieferfzg	37	11,38
Lkw	16	4,92
Lastzug	16	4,92
Tram	0	0,00
Bus	1	0,31
Benutzerdef.1	0	0,00
Benutzerdef.2	0	0,00
Gesamt	325	100 %
SV-Anteil	33	10,15

Projekt	Waldkraiburg VEP, Verkehrszählung				
Knotenpunkt	KP8 - Daimlerstr. (MÜ13) / St2091 / Maxlinie				
Auftragsnr.	2022-0023	Variante	Bestand 2022	Datum	04.05.2023
Bearbeiter	A. Sailer	Abzeichnung		Blatt	10

LISA

Arm 3 nach 1 (gerade)

Fahrzeugart	Anzahl	Anteil %
Pkw	1	100,00
Krad	0	0,00
Rad	0	0,00
Lieferfzg	0	0,00
Lkw	0	0,00
Lastzug	0	0,00
Tram	0	0,00
Bus	0	0,00
Benutzerdef.1	0	0,00
Benutzerdef.2	0	0,00
Gesamt	1	100 %
SV-Anteil	0	0,00

Arm 3 nach 2 (links)

Fahrzeugart	Anzahl	Anteil %
Pkw	2	100,00
Krad	0	0,00
Rad	0	0,00
Lieferfzg	0	0,00
Lkw	0	0,00
Lastzug	0	0,00
Tram	0	0,00
Bus	0	0,00
Benutzerdef.1	0	0,00
Benutzerdef.2	0	0,00
Gesamt	2	100 %
SV-Anteil	0	0,00

Arm 3 nach 4 (rechts)

Fahrzeugart	Anzahl	Anteil %
Pkw	2	100,00
Krad	0	0,00
Rad	0	0,00
Lieferfzg	0	0,00
Lkw	0	0,00
Lastzug	0	0,00
Tram	0	0,00
Bus	0	0,00
Benutzerdef.1	0	0,00
Benutzerdef.2	0	0,00
Gesamt	2	100 %
SV-Anteil	0	0,00

Arm 4 nach 1 (rechts)

Fahrzeugart	Anzahl	Anteil %
Pkw	374	85,98
Krad	1	0,23
Rad	0	0,00
Lieferfzg	31	7,13
Lkw	13	2,99
Lastzug	14	3,22
Tram	0	0,00
Bus	2	0,46
Benutzerdef.1	0	0,00
Benutzerdef.2	0	0,00
Gesamt	435	100 %
SV-Anteil	29	6,67

Arm 4 nach 2 (gerade)

Fahrzeugart	Anzahl	Anteil %
Pkw	293	72,89
Krad	0	0,00
Rad	0	0,00
Lieferfzg	50	12,44
Lkw	28	6,97
Lastzug	24	5,97
Tram	0	0,00
Bus	7	1,74
Benutzerdef.1	0	0,00
Benutzerdef.2	0	0,00
Gesamt	402	100 %
SV-Anteil	59	14,68

Arm 4 nach 3 (links)

Fahrzeugart	Anzahl	Anteil %
Pkw	1	100,00
Krad	0	0,00
Rad	0	0,00
Lieferfzg	0	0,00
Lkw	0	0,00
Lastzug	0	0,00
Tram	0	0,00
Bus	0	0,00
Benutzerdef.1	0	0,00
Benutzerdef.2	0	0,00
Gesamt	1	100 %
SV-Anteil	0	0,00

Projekt	Waldkraiburg VEP, Verkehrszählung				
Knotenpunkt	KP8 - Daimlerstr. (MÜ13) / St2091 / Maxlinie				
Auftragsnr.	2022-0023	Variante	Bestand 2022	Datum	04.05.2023
Bearbeiter	A. Sailer	Abzeichnung		Blatt	11

LISA

Abendspitze [Kfz/h (SV/h)]

Fz		Nach Arm			
		1	2	3	4
Von Arm	1	0	213	3	515
	2	73	0	4	361
	3	3	1	0	2
	4	379	453	0	1

Arm 1 nach 2 (rechts)

Fahrzeugart	Anzahl	Anteil %
Pkw	183	85,92
Krad	1	0,47
Rad	0	0,00
Lieferfzg	22	10,33
Lkw	4	1,88
Lastzug	2	0,94
Tram	0	0,00
Bus	1	0,47
Benutzerdef.1	0	0,00
Benutzerdef.2	0	0,00
Gesamt	213	100 %
SV-Anteil	7	3,29

Arm 1 nach 3 (gerade)

Fahrzeugart	Anzahl	Anteil %
Pkw	3	100,00
Krad	0	0,00
Rad	0	0,00
Lieferfzg	0	0,00
Lkw	0	0,00
Lastzug	0	0,00
Tram	0	0,00
Bus	0	0,00
Benutzerdef.1	0	0,00
Benutzerdef.2	0	0,00
Gesamt	3	100 %
SV-Anteil	0	0,00

Arm 1 nach 4 (links)

Fahrzeugart	Anzahl	Anteil %
Pkw	478	92,82
Krad	0	0,00
Rad	0	0,00
Lieferfzg	26	5,05
Lkw	5	0,97
Lastzug	5	0,97
Tram	0	0,00
Bus	1	0,19
Benutzerdef.1	0	0,00
Benutzerdef.2	0	0,00
Gesamt	515	100 %
SV-Anteil	11	2,14

Arm 2 nach 1 (links)

Fahrzeugart	Anzahl	Anteil %
Pkw	61	83,56
Krad	0	0,00
Rad	0	0,00
Lieferfzg	8	10,96
Lkw	2	2,74
Lastzug	1	1,37
Tram	0	0,00
Bus	1	1,37
Benutzerdef.1	0	0,00
Benutzerdef.2	0	0,00
Gesamt	73	100 %
SV-Anteil	4	5,48

Arm 2 nach 3 (rechts)

Fahrzeugart	Anzahl	Anteil %
Pkw	4	100,00
Krad	0	0,00
Rad	0	0,00
Lieferfzg	0	0,00
Lkw	0	0,00
Lastzug	0	0,00
Tram	0	0,00
Bus	0	0,00
Benutzerdef.1	0	0,00
Benutzerdef.2	0	0,00
Gesamt	4	100 %
SV-Anteil	0	0,00

Arm 2 nach 4 (gerade)

Fahrzeugart	Anzahl	Anteil %
Pkw	277	76,73
Krad	3	0,83
Rad	0	0,00
Lieferfzg	45	12,47
Lkw	19	5,26
Lastzug	15	4,16
Tram	0	0,00
Bus	2	0,55
Benutzerdef.1	0	0,00
Benutzerdef.2	0	0,00
Gesamt	361	100 %
SV-Anteil	36	9,97

Projekt	Waldkraiburg VEP, Verkehrszählung				
Knotenpunkt	KP8 - Daimlerstr. (MÜ13) / St2091 / Maxlinie				
Auftragsnr.	2022-0023	Variante	Bestand 2022	Datum	04.05.2023
Bearbeiter	A. Sailer	Abzeichnung		Blatt	11

LISA

Arm 3 nach 1 (gerade)

Fahrzeugart	Anzahl	Anteil %
Pkw	3	100,00
Krad	0	0,00
Rad	0	0,00
Lieferfzg	0	0,00
Lkw	0	0,00
Lastzug	0	0,00
Tram	0	0,00
Bus	0	0,00
Benutzerdef.1	0	0,00
Benutzerdef.2	0	0,00
Gesamt	3	100 %
SV-Anteil	0	0,00

Arm 3 nach 2 (links)

Fahrzeugart	Anzahl	Anteil %
Pkw	1	100,00
Krad	0	0,00
Rad	0	0,00
Lieferfzg	0	0,00
Lkw	0	0,00
Lastzug	0	0,00
Tram	0	0,00
Bus	0	0,00
Benutzerdef.1	0	0,00
Benutzerdef.2	0	0,00
Gesamt	1	100 %
SV-Anteil	0	0,00

Arm 3 nach 4 (rechts)

Fahrzeugart	Anzahl	Anteil %
Pkw	2	100,00
Krad	0	0,00
Rad	0	0,00
Lieferfzg	0	0,00
Lkw	0	0,00
Lastzug	0	0,00
Tram	0	0,00
Bus	0	0,00
Benutzerdef.1	0	0,00
Benutzerdef.2	0	0,00
Gesamt	2	100 %
SV-Anteil	0	0,00

Arm 4 nach 1 (rechts)

Fahrzeugart	Anzahl	Anteil %
Pkw	329	86,81
Krad	0	0,00
Rad	0	0,00
Lieferfzg	36	9,50
Lkw	7	1,85
Lastzug	3	0,79
Tram	0	0,00
Bus	4	1,06
Benutzerdef.1	0	0,00
Benutzerdef.2	0	0,00
Gesamt	379	100 %
SV-Anteil	14	3,69

Arm 4 nach 2 (gerade)

Fahrzeugart	Anzahl	Anteil %
Pkw	392	86,53
Krad	1	0,22
Rad	0	0,00
Lieferfzg	41	9,05
Lkw	9	1,99
Lastzug	10	2,21
Tram	0	0,00
Bus	0	0,00
Benutzerdef.1	0	0,00
Benutzerdef.2	0	0,00
Gesamt	453	100 %
SV-Anteil	19	4,19

Arm 4 nach 4 (Wender)

Fahrzeugart	Anzahl	Anteil %
Pkw	1	100,00
Krad	0	0,00
Rad	0	0,00
Lieferfzg	0	0,00
Lkw	0	0,00
Lastzug	0	0,00
Tram	0	0,00
Bus	0	0,00
Benutzerdef.1	0	0,00
Benutzerdef.2	0	0,00
Gesamt	1	100 %
SV-Anteil	0	0,00

Projekt	Waldkraiburg VEP, Verkehrszählung				
Knotenpunkt	KP8 - Daimlerstr. (MÜ13) / St2091 / Maxlinie				
Auftragsnr.	2022-0023	Variante	Bestand 2022	Datum	04.05.2023
Bearbeiter	A. Sailer	Abzeichnung		Blatt	12

Tagesverkehr [Fzg/24h (SV/24h)] mit Rad

Fz		Nach Arm			
		1	2	3	4
Von Arm	1	9	1684	38	4867
	2	957	10	47	4904
	3	35	25	0	40
	4	4528	5275	15	10

Arm 1 nach 1 (Wender)

Fahrzeugart	Anzahl	Anteil %
Pkw	8	88,89
Krad	0	0,00
Rad	0	0,00
Lieferfzg	0	0,00
Lkw	0	0,00
Lastzug	1	11,11
Tram	0	0,00
Bus	0	0,00
Benutzerdef.1	0	0,00
Benutzerdef.2	0	0,00
Gesamt	9	100 %
SV-Anteil	1	11,11

Arm 1 nach 2 (rechts)

Fahrzeugart	Anzahl	Anteil %
Pkw	1463	86,88
Krad	9	0,53
Rad	1	0,06
Lieferfzg	135	8,02
Lkw	44	2,61
Lastzug	23	1,37
Tram	0	0,00
Bus	9	0,53
Benutzerdef.1	0	0,00
Benutzerdef.2	0	0,00
Gesamt	1684	100 %
SV-Anteil	76	4,51

Arm 1 nach 3 (gerade)

Fahrzeugart	Anzahl	Anteil %
Pkw	30	78,95
Krad	0	0,00
Rad	6	15,79
Lieferfzg	1	2,63
Lkw	0	0,00
Lastzug	1	2,63
Tram	0	0,00
Bus	0	0,00
Benutzerdef.1	0	0,00
Benutzerdef.2	0	0,00
Gesamt	38	100 %
SV-Anteil	1	2,63

Arm 1 nach 4 (links)

Fahrzeugart	Anzahl	Anteil %
Pkw	4149	85,25
Krad	6	0,12
Rad	1	0,02
Lieferfzg	359	7,38
Lkw	155	3,18
Lastzug	166	3,41
Tram	0	0,00
Bus	31	0,64
Benutzerdef.1	0	0,00
Benutzerdef.2	0	0,00
Gesamt	4867	100 %
SV-Anteil	352	7,23

Arm 2 nach 1 (links)

Fahrzeugart	Anzahl	Anteil %
Pkw	832	86,94
Krad	4	0,42
Rad	0	0,00
Lieferfzg	74	7,73
Lkw	28	2,93
Lastzug	13	1,36
Tram	0	0,00
Bus	6	0,63
Benutzerdef.1	0	0,00
Benutzerdef.2	0	0,00
Gesamt	957	100 %
SV-Anteil	47	4,91

Arm 2 nach 2 (Wender)

Fahrzeugart	Anzahl	Anteil %
Pkw	6	60,00
Krad	0	0,00
Rad	0	0,00
Lieferfzg	2	20,00
Lkw	1	10,00
Lastzug	1	10,00
Tram	0	0,00
Bus	0	0,00
Benutzerdef.1	0	0,00
Benutzerdef.2	0	0,00
Gesamt	10	100 %
SV-Anteil	2	20,00

Projekt	Waldkraiburg VEP, Verkehrszählung				
Knotenpunkt	KP8 - Daimlerstr. (MÜ13) / St2091 / Maxlinie				
Auftragsnr.	2022-0023	Variante	Bestand 2022	Datum	04.05.2023
Bearbeiter	A. Sailer	Abzeichnung		Blatt	12

LISA

Arm 2 nach 3 (rechts)

Fahrzeugart	Anzahl	Anteil %
Pkw	40	85,11
Krad	0	0,00
Rad	0	0,00
Lieferfzg	5	10,64
Lkw	1	2,13
Lastzug	1	2,13
Tram	0	0,00
Bus	0	0,00
Benutzerdef.1	0	0,00
Benutzerdef.2	0	0,00
Gesamt	47	100 %
SV-Anteil	2	4,26

Arm 2 nach 4 (gerade)

Fahrzeugart	Anzahl	Anteil %
Pkw	4004	81,65
Krad	14	0,29
Rad	0	0,00
Lieferfzg	460	9,38
Lkw	211	4,30
Lastzug	201	4,10
Tram	0	0,00
Bus	14	0,29
Benutzerdef.1	0	0,00
Benutzerdef.2	0	0,00
Gesamt	4904	100 %
SV-Anteil	426	8,69

Arm 3 nach 1 (gerade)

Fahrzeugart	Anzahl	Anteil %
Pkw	31	88,57
Krad	0	0,00
Rad	4	11,43
Lieferfzg	0	0,00
Lkw	0	0,00
Lastzug	0	0,00
Tram	0	0,00
Bus	0	0,00
Benutzerdef.1	0	0,00
Benutzerdef.2	0	0,00
Gesamt	35	100 %
SV-Anteil	0	0,00

Arm 3 nach 2 (links)

Fahrzeugart	Anzahl	Anteil %
Pkw	20	80,00
Krad	0	0,00
Rad	0	0,00
Lieferfzg	1	4,00
Lkw	2	8,00
Lastzug	2	8,00
Tram	0	0,00
Bus	0	0,00
Benutzerdef.1	0	0,00
Benutzerdef.2	0	0,00
Gesamt	25	100 %
SV-Anteil	4	16,00

Arm 3 nach 4 (rechts)

Fahrzeugart	Anzahl	Anteil %
Pkw	35	87,50
Krad	1	2,50
Rad	0	0,00
Lieferfzg	4	10,00
Lkw	0	0,00
Lastzug	0	0,00
Tram	0	0,00
Bus	0	0,00
Benutzerdef.1	0	0,00
Benutzerdef.2	0	0,00
Gesamt	40	100 %
SV-Anteil	0	0,00

Arm 4 nach 1 (rechts)

Fahrzeugart	Anzahl	Anteil %
Pkw	3881	85,71
Krad	2	0,04
Rad	0	0,00
Lieferfzg	338	7,46
Lkw	139	3,07
Lastzug	139	3,07
Tram	0	0,00
Bus	29	0,64
Benutzerdef.1	0	0,00
Benutzerdef.2	0	0,00
Gesamt	4528	100 %
SV-Anteil	307	6,78

Arm 4 nach 2 (gerade)

Fahrzeugart	Anzahl	Anteil %
Pkw	4357	82,60
Krad	18	0,34
Rad	0	0,00
Lieferfzg	476	9,02
Lkw	189	3,58
Lastzug	219	4,15
Tram	0	0,00
Bus	16	0,30
Benutzerdef.1	0	0,00
Benutzerdef.2	0	0,00
Gesamt	5275	100 %
SV-Anteil	424	8,04

Arm 4 nach 3 (links)

Fahrzeugart	Anzahl	Anteil %
Pkw	13	86,67
Krad	0	0,00
Rad	0	0,00
Lieferfzg	0	0,00
Lkw	1	6,67
Lastzug	1	6,67
Tram	0	0,00
Bus	0	0,00
Benutzerdef.1	0	0,00
Benutzerdef.2	0	0,00
Gesamt	15	100 %
SV-Anteil	2	13,33

Arm 4 nach 4 (Wender)

Fahrzeugart	Anzahl	Anteil %
Pkw	7	70,00
Krad	0	0,00
Rad	0	0,00
Lieferfzg	0	0,00
Lkw	3	30,00
Lastzug	0	0,00
Tram	0	0,00
Bus	0	0,00
Benutzerdef.1	0	0,00
Benutzerdef.2	0	0,00
Gesamt	10	100 %
SV-Anteil	3	30,00

Projekt	Waldkraiburg VEP, Verkehrszählung				
Knotenpunkt	KP8 - Daimlerstr. (MÜ13) / St2091 / Maxlinie				
Auftragsnr.	2022-0023	Variante	Bestand 2022	Datum	04.05.2023
Bearbeiter	A. Sailer	Abzeichnung		Blatt	13

Morgenspitze [Fzg/h (SV/h)] mit Rad

Fz		Nach Arm			
		1	2	3	4
Von Arm	1	0	74	4	360
	2	82	0	4	325
	3	1	2	0	2
	4	435	402	1	0

Arm 1 nach 2 (rechts)

Fahrzeugart	Anzahl	Anteil %
Pkw	62	83,78
Krad	0	0,00
Rad	0	0,00
Lieferfzg	6	8,11
Lkw	3	4,05
Lastzug	3	4,05
Tram	0	0,00
Bus	0	0,00
Benutzerdef.1	0	0,00
Benutzerdef.2	0	0,00
Gesamt	74	100 %
SV-Anteil	6	8,11

Arm 1 nach 3 (gerade)

Fahrzeugart	Anzahl	Anteil %
Pkw	3	75,00
Krad	0	0,00
Rad	1	25,00
Lieferfzg	0	0,00
Lkw	0	0,00
Lastzug	0	0,00
Tram	0	0,00
Bus	0	0,00
Benutzerdef.1	0	0,00
Benutzerdef.2	0	0,00
Gesamt	4	100 %
SV-Anteil	0	0,00

Arm 1 nach 4 (links)

Fahrzeugart	Anzahl	Anteil %
Pkw	299	83,06
Krad	0	0,00
Rad	0	0,00
Lieferfzg	31	8,61
Lkw	10	2,78
Lastzug	15	4,17
Tram	0	0,00
Bus	5	1,39
Benutzerdef.1	0	0,00
Benutzerdef.2	0	0,00
Gesamt	360	100 %
SV-Anteil	30	8,33

Arm 2 nach 1 (links)

Fahrzeugart	Anzahl	Anteil %
Pkw	75	91,46
Krad	0	0,00
Rad	0	0,00
Lieferfzg	6	7,32
Lkw	1	1,22
Lastzug	0	0,00
Tram	0	0,00
Bus	0	0,00
Benutzerdef.1	0	0,00
Benutzerdef.2	0	0,00
Gesamt	82	100 %
SV-Anteil	1	1,22

Arm 2 nach 3 (rechts)

Fahrzeugart	Anzahl	Anteil %
Pkw	4	100,00
Krad	0	0,00
Rad	0	0,00
Lieferfzg	0	0,00
Lkw	0	0,00
Lastzug	0	0,00
Tram	0	0,00
Bus	0	0,00
Benutzerdef.1	0	0,00
Benutzerdef.2	0	0,00
Gesamt	4	100 %
SV-Anteil	0	0,00

Arm 2 nach 4 (gerade)

Fahrzeugart	Anzahl	Anteil %
Pkw	255	78,46
Krad	0	0,00
Rad	0	0,00
Lieferfzg	37	11,38
Lkw	16	4,92
Lastzug	16	4,92
Tram	0	0,00
Bus	1	0,31
Benutzerdef.1	0	0,00
Benutzerdef.2	0	0,00
Gesamt	325	100 %
SV-Anteil	33	10,15

Projekt	Waldkraiburg VEP, Verkehrszählung				
Knotenpunkt	KP8 - Daimlerstr. (MÜ13) / St2091 / Maxlinie				
Auftragsnr.	2022-0023	Variante	Bestand 2022	Datum	04.05.2023
Bearbeiter	A. Sailer	Abzeichnung		Blatt	13

LISA

Arm 3 nach 1 (gerade)

Fahrzeugart	Anzahl	Anteil %
Pkw	1	100,00
Krad	0	0,00
Rad	0	0,00
Lieferfzg	0	0,00
Lkw	0	0,00
Lastzug	0	0,00
Tram	0	0,00
Bus	0	0,00
Benutzerdef.1	0	0,00
Benutzerdef.2	0	0,00
Gesamt	1	100 %
SV-Anteil	0	0,00

Arm 3 nach 2 (links)

Fahrzeugart	Anzahl	Anteil %
Pkw	2	100,00
Krad	0	0,00
Rad	0	0,00
Lieferfzg	0	0,00
Lkw	0	0,00
Lastzug	0	0,00
Tram	0	0,00
Bus	0	0,00
Benutzerdef.1	0	0,00
Benutzerdef.2	0	0,00
Gesamt	2	100 %
SV-Anteil	0	0,00

Arm 3 nach 4 (rechts)

Fahrzeugart	Anzahl	Anteil %
Pkw	2	100,00
Krad	0	0,00
Rad	0	0,00
Lieferfzg	0	0,00
Lkw	0	0,00
Lastzug	0	0,00
Tram	0	0,00
Bus	0	0,00
Benutzerdef.1	0	0,00
Benutzerdef.2	0	0,00
Gesamt	2	100 %
SV-Anteil	0	0,00

Arm 4 nach 1 (rechts)

Fahrzeugart	Anzahl	Anteil %
Pkw	374	85,98
Krad	1	0,23
Rad	0	0,00
Lieferfzg	31	7,13
Lkw	13	2,99
Lastzug	14	3,22
Tram	0	0,00
Bus	2	0,46
Benutzerdef.1	0	0,00
Benutzerdef.2	0	0,00
Gesamt	435	100 %
SV-Anteil	29	6,67

Arm 4 nach 2 (gerade)

Fahrzeugart	Anzahl	Anteil %
Pkw	293	72,89
Krad	0	0,00
Rad	0	0,00
Lieferfzg	50	12,44
Lkw	28	6,97
Lastzug	24	5,97
Tram	0	0,00
Bus	7	1,74
Benutzerdef.1	0	0,00
Benutzerdef.2	0	0,00
Gesamt	402	100 %
SV-Anteil	59	14,68

Arm 4 nach 3 (links)

Fahrzeugart	Anzahl	Anteil %
Pkw	1	100,00
Krad	0	0,00
Rad	0	0,00
Lieferfzg	0	0,00
Lkw	0	0,00
Lastzug	0	0,00
Tram	0	0,00
Bus	0	0,00
Benutzerdef.1	0	0,00
Benutzerdef.2	0	0,00
Gesamt	1	100 %
SV-Anteil	0	0,00

Projekt	Waldkraiburg VEP, Verkehrszählung				
Knotenpunkt	KP8 - Daimlerstr. (MÜ13) / St2091 / Maxlinie				
Auftragsnr.	2022-0023	Variante	Bestand 2022	Datum	04.05.2023
Bearbeiter	A. Sailer	Abzeichnung		Blatt	14

Abendspitze [Fzg/h (SV/h)] mit Rad

Fz		Nach Arm			
		1	2	3	4
Von Arm	1	0	213	3	516
	2	73	0	4	361
	3	4	1	0	2
	4	379	453	0	1

Arm 1 nach 2 (rechts)

Fahrzeugart	Anzahl	Anteil %
Pkw	183	85,92
Krad	1	0,47
Rad	0	0,00
Lieferfzg	22	10,33
Lkw	4	1,88
Lastzug	2	0,94
Tram	0	0,00
Bus	1	0,47
Benutzerdef.1	0	0,00
Benutzerdef.2	0	0,00
Gesamt	213	100 %
SV-Anteil	7	3,29

Arm 1 nach 3 (gerade)

Fahrzeugart	Anzahl	Anteil %
Pkw	3	100,00
Krad	0	0,00
Rad	0	0,00
Lieferfzg	0	0,00
Lkw	0	0,00
Lastzug	0	0,00
Tram	0	0,00
Bus	0	0,00
Benutzerdef.1	0	0,00
Benutzerdef.2	0	0,00
Gesamt	3	100 %
SV-Anteil	0	0,00

Arm 1 nach 4 (links)

Fahrzeugart	Anzahl	Anteil %
Pkw	478	92,64
Krad	0	0,00
Rad	1	0,19
Lieferfzg	26	5,04
Lkw	5	0,97
Lastzug	5	0,97
Tram	0	0,00
Bus	1	0,19
Benutzerdef.1	0	0,00
Benutzerdef.2	0	0,00
Gesamt	516	100 %
SV-Anteil	11	2,13

Arm 2 nach 1 (links)

Fahrzeugart	Anzahl	Anteil %
Pkw	61	83,56
Krad	0	0,00
Rad	0	0,00
Lieferfzg	8	10,96
Lkw	2	2,74
Lastzug	1	1,37
Tram	0	0,00
Bus	1	1,37
Benutzerdef.1	0	0,00
Benutzerdef.2	0	0,00
Gesamt	73	100 %
SV-Anteil	4	5,48

Arm 2 nach 3 (rechts)

Fahrzeugart	Anzahl	Anteil %
Pkw	4	100,00
Krad	0	0,00
Rad	0	0,00
Lieferfzg	0	0,00
Lkw	0	0,00
Lastzug	0	0,00
Tram	0	0,00
Bus	0	0,00
Benutzerdef.1	0	0,00
Benutzerdef.2	0	0,00
Gesamt	4	100 %
SV-Anteil	0	0,00

Arm 2 nach 4 (gerade)

Fahrzeugart	Anzahl	Anteil %
Pkw	277	76,73
Krad	3	0,83
Rad	0	0,00
Lieferfzg	45	12,47
Lkw	19	5,26
Lastzug	15	4,16
Tram	0	0,00
Bus	2	0,55
Benutzerdef.1	0	0,00
Benutzerdef.2	0	0,00
Gesamt	361	100 %
SV-Anteil	36	9,97

Projekt	Waldkraiburg VEP, Verkehrszählung				
Knotenpunkt	KP8 - Daimlerstr. (MÜ13) / St2091 / Maxlinie				
Auftragsnr.	2022-0023	Variante	Bestand 2022	Datum	04.05.2023
Bearbeiter	A. Sailer	Abzeichnung		Blatt	14

Arm 3 nach 1 (gerade)

Fahrzeugart	Anzahl	Anteil %
Pkw	3	75,00
Krad	0	0,00
Rad	1	25,00
Lieferfzg	0	0,00
Lkw	0	0,00
Lastzug	0	0,00
Tram	0	0,00
Bus	0	0,00
Benutzerdef.1	0	0,00
Benutzerdef.2	0	0,00
Gesamt	4	100 %
SV-Anteil	0	0,00

Arm 3 nach 2 (links)

Fahrzeugart	Anzahl	Anteil %
Pkw	1	100,00
Krad	0	0,00
Rad	0	0,00
Lieferfzg	0	0,00
Lkw	0	0,00
Lastzug	0	0,00
Tram	0	0,00
Bus	0	0,00
Benutzerdef.1	0	0,00
Benutzerdef.2	0	0,00
Gesamt	1	100 %
SV-Anteil	0	0,00

Arm 3 nach 4 (rechts)

Fahrzeugart	Anzahl	Anteil %
Pkw	2	100,00
Krad	0	0,00
Rad	0	0,00
Lieferfzg	0	0,00
Lkw	0	0,00
Lastzug	0	0,00
Tram	0	0,00
Bus	0	0,00
Benutzerdef.1	0	0,00
Benutzerdef.2	0	0,00
Gesamt	2	100 %
SV-Anteil	0	0,00

Arm 4 nach 1 (rechts)

Fahrzeugart	Anzahl	Anteil %
Pkw	329	86,81
Krad	0	0,00
Rad	0	0,00
Lieferfzg	36	9,50
Lkw	7	1,85
Lastzug	3	0,79
Tram	0	0,00
Bus	4	1,06
Benutzerdef.1	0	0,00
Benutzerdef.2	0	0,00
Gesamt	379	100 %
SV-Anteil	14	3,69


Arm 4 nach 2 (gerade)

Fahrzeugart	Anzahl	Anteil %
Pkw	392	86,53
Krad	1	0,22
Rad	0	0,00
Lieferfzg	41	9,05
Lkw	9	1,99
Lastzug	10	2,21
Tram	0	0,00
Bus	0	0,00
Benutzerdef.1	0	0,00
Benutzerdef.2	0	0,00
Gesamt	453	100 %
SV-Anteil	19	4,19

Arm 4 nach 4 (Wender)

Fahrzeugart	Anzahl	Anteil %
Pkw	1	100,00
Krad	0	0,00
Rad	0	0,00
Lieferfzg	0	0,00
Lkw	0	0,00
Lastzug	0	0,00
Tram	0	0,00
Bus	0	0,00
Benutzerdef.1	0	0,00
Benutzerdef.2	0	0,00
Gesamt	1	100 %
SV-Anteil	0	0,00

Projekt	Waldkraiburg VEP, Verkehrszählung				
Knotenpunkt	KP8 - Daimlerstr. (MÜ13) / St2091 / Maxlinie				
Auftragsnr.	2022-0023	Variante	Bestand 2022	Datum	04.05.2023
Bearbeiter	A. Sailer	Abzeichnung		Blatt	15



KP9 - Teplitzer Str. / St2091 Waldkraiburg VEP, Verkehrszählung

Bestand 2022

Auftraggeber:	Stadt Waldkraiburg
Bearbeiter:	A. Sailer
Firma:	Schlothauer & Wauer GmbH
Auftragsnr.:	2022-0023
Datum:	04.05.2023

	Blatt
Deckblatt	1
Anlagenverzeichnis	2
Strombelastungsplan Tagesverkehr	3
Strombelastungsplan Morgenspitze	4
Strombelastungsplan Abendspitze	5
Strombelastungsplan Tagesverkehr mit Rad	6
Strombelastungsplan Morgenspitze mit Rad	7
Strombelastungsplan Abendspitze mit Rad	8
Belastung Tagesverkehr	9
Belastung Morgenspitze	10
Belastung Abendspitze	11
Belastung Tagesverkehr mit Rad	12
Belastung Morgenspitze mit Rad	13
Belastung Abendspitze mit Rad	14

Projekt	Waldkraiburg VEP, Verkehrszählung				
Knotenpunkt	KP9 - Teplitzer Str. / St2091				
Auftragsnr.	2022-0023	Variante	Bestand 2022	Datum	04.05.2023
Bearbeiter	A. Sailer	Abzeichnung		Blatt	2

LISA

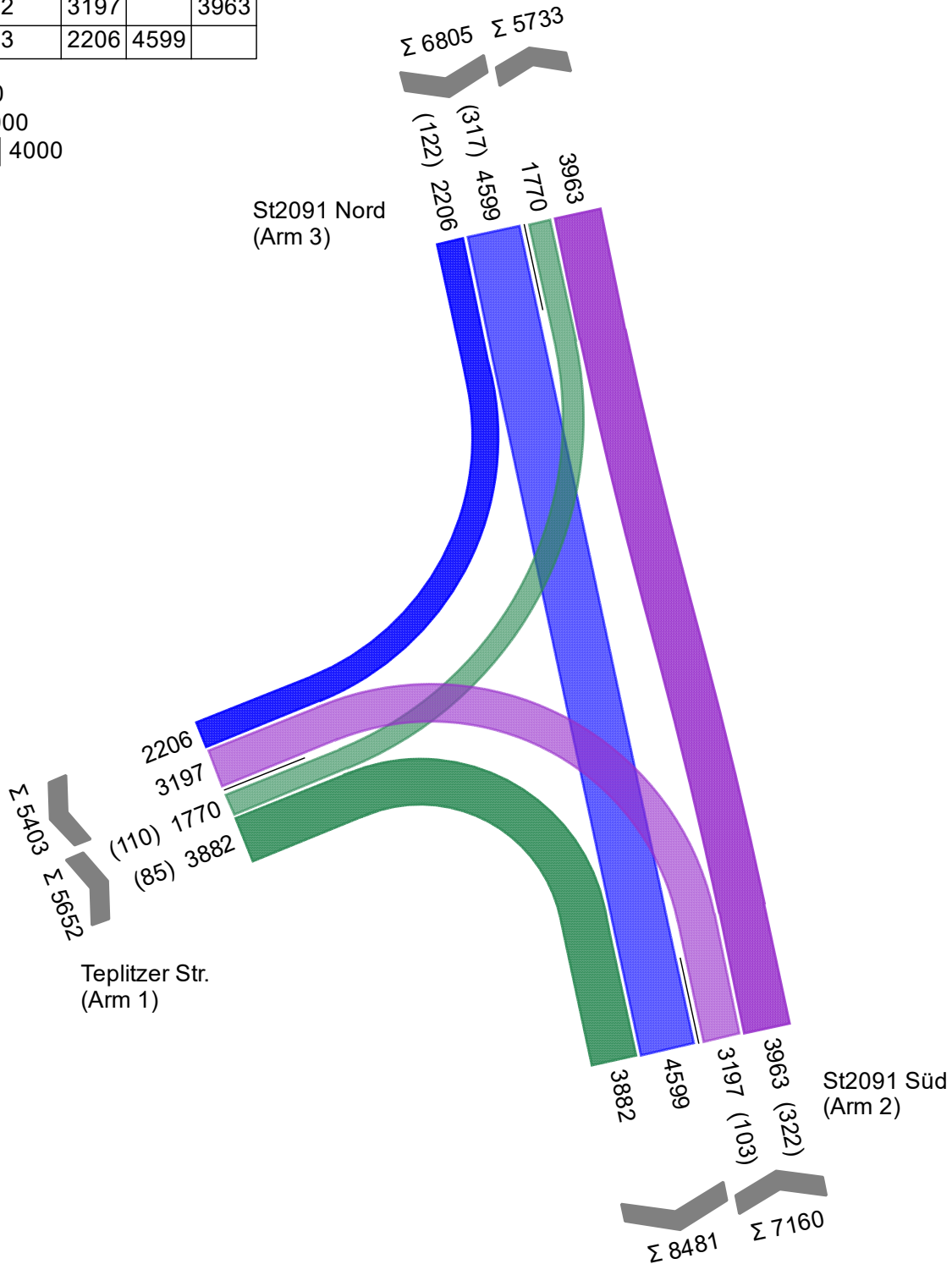
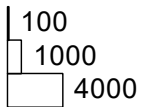
Tagesverkehr [Kfz/24h (SV/24h)]

Zählung KP9 - Teplitzer Str. / St2091

Summe Auf Basis eines Zeitintervalls 29.09.2022 00:00 - 30.09.2022 00:00

19617 Pkw + Krad + Lieferfg + Lkw + Lastzug + Bus

von\nach	1	2	3
1		3882	1770
2	3197		3963
3	2206	4599	



Projekt	Waldkraiburg VEP, Verkehrszählung				
Knotenpunkt	KP9 - Teplitzer Str. / St2091				
Auftragsnr.	2022-0023	Variante	Bestand 2022	Datum	04.05.2023
Bearbeiter	A. Sailer	Abzeichnung		Blatt	3

LISA

Morgenspitze [Kfz/h (SV/h)]

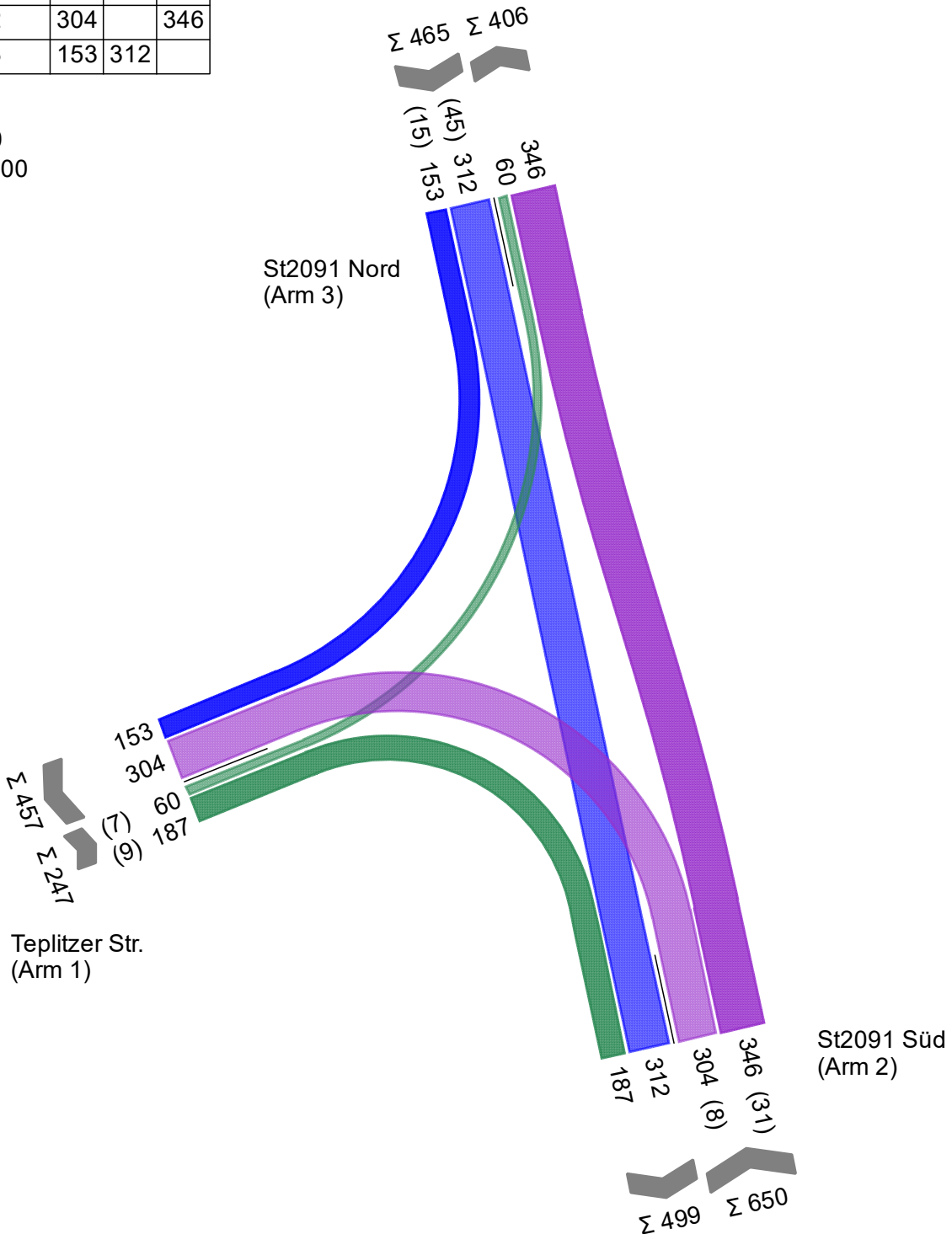
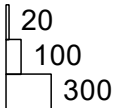
Zählung KP9 - Teplitzer Str. / St2091

Spitzenstunde 07:15 - 08:15

Auf Basis eines Zeitintervalls 29.09.2022 00:00 - 29.09.2022 12:00

1362 Pkw + Krad + Lieferfg + Lkw + Lastzug + Bus

von\nach	1	2	3
1		187	60
2	304		346
3	153	312	



Projekt	Waldkraiburg VEP, Verkehrszählung				
Knotenpunkt	KP9 - Teplitzer Str. / St2091				
Auftragsnr.	2022-0023	Variante	Bestand 2022	Datum	04.05.2023
Bearbeiter	A. Sailer	Abzeichnung		Blatt	4

LISA

Abendspitze [Kfz/h (SV/h)]

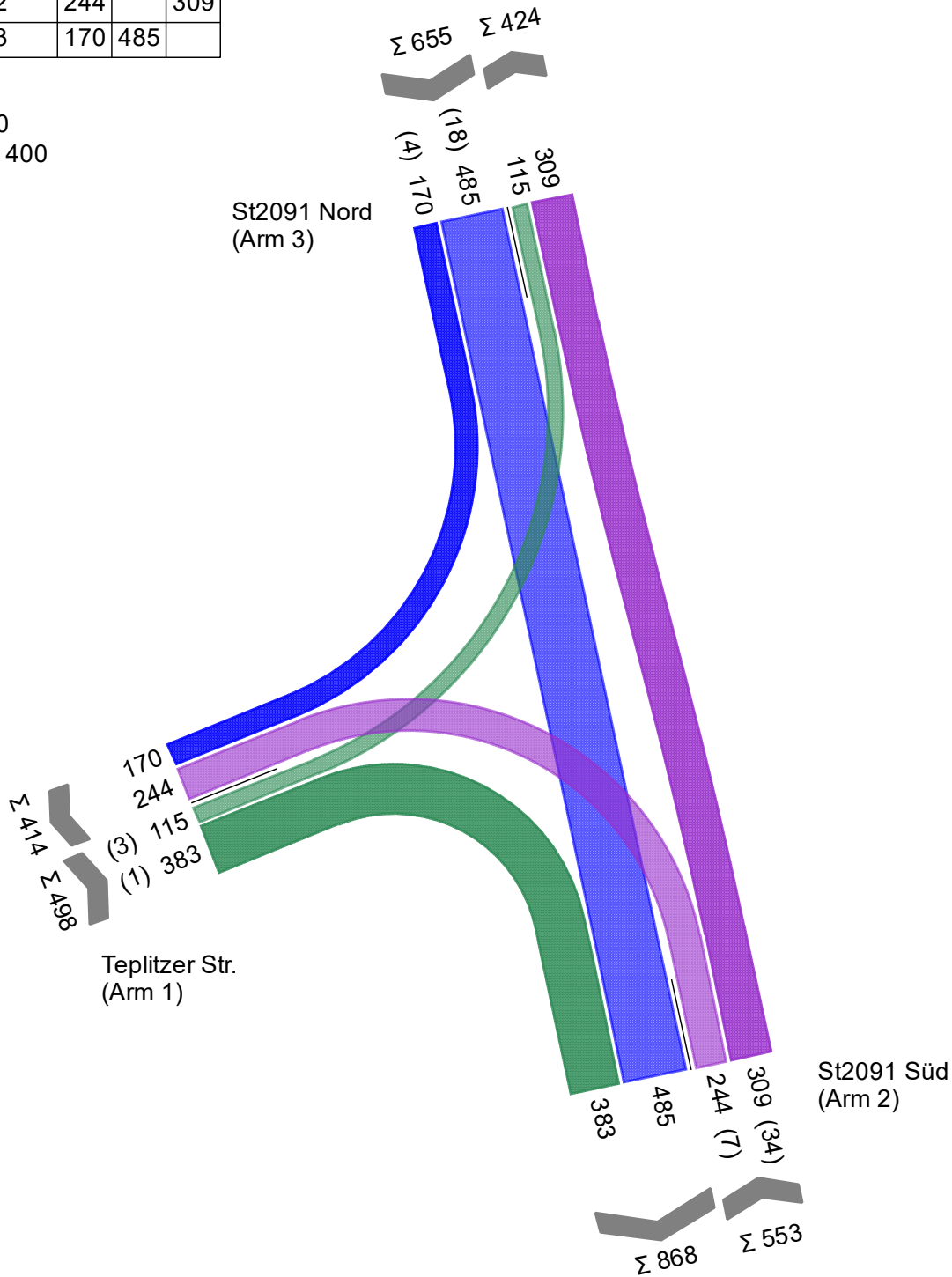
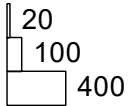
Zählung KP9 - Teplitzer Str. / St2091

Spitzenstunde 15:45 - 16:45

Auf Basis eines Zeitintervalls 29.09.2022 12:00 - 30.09.2022 00:00

1706 Pkw + Krad + Lieferfg + Lkw + Lastzug + Bus

von\nach	1	2	3
1		383	115
2	244		309
3	170	485	



Projekt	Waldkraiburg VEP, Verkehrszählung				
Knotenpunkt	KP9 - Teplitzer Str. / St2091				
Auftragsnr.	2022-0023	Variante	Bestand 2022	Datum	04.05.2023
Bearbeiter	A. Sailer	Abzeichnung		Blatt	5

LISA

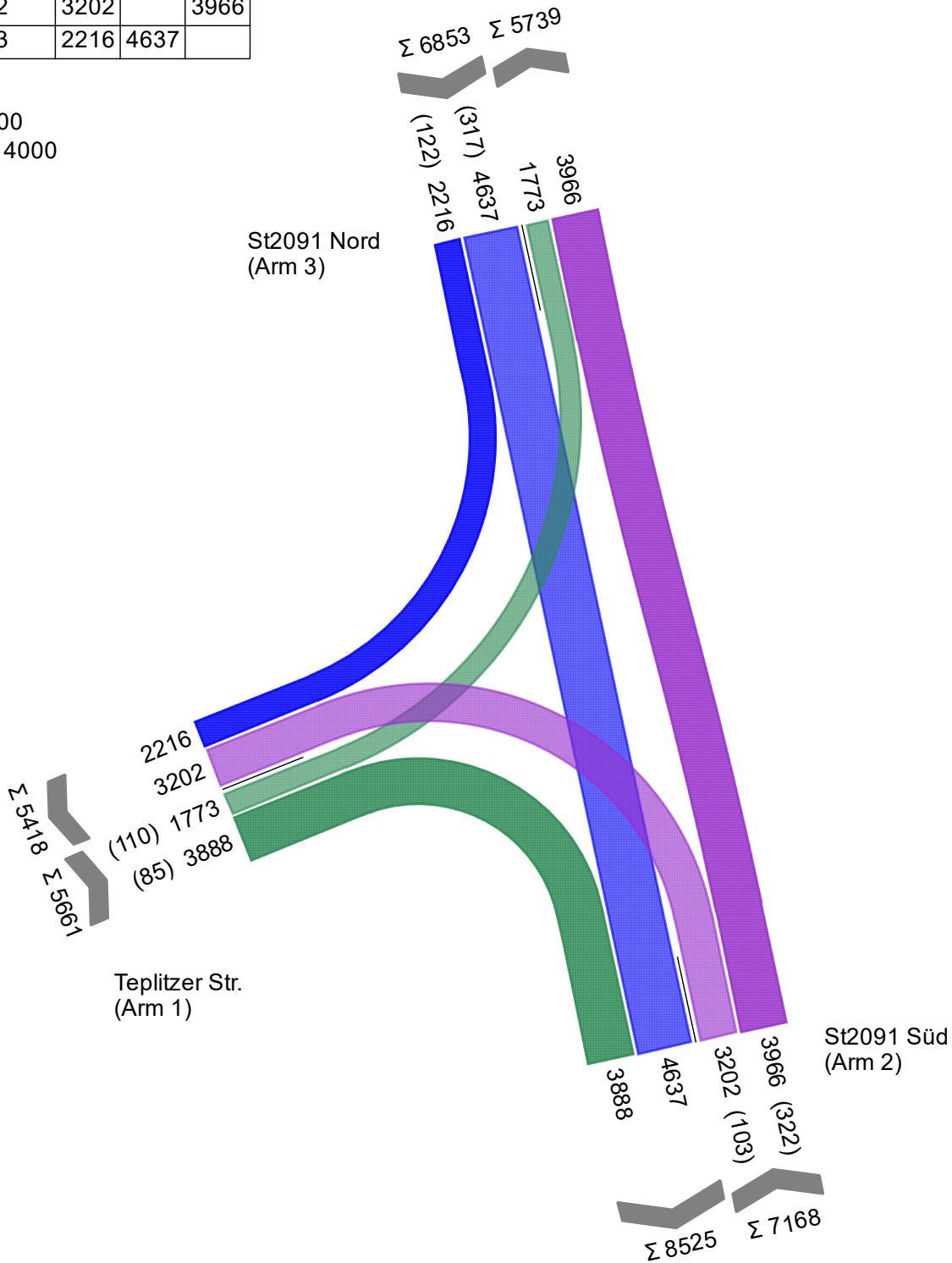
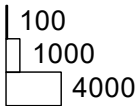
Tagesverkehr mit Rad [Fzg/24h (SV/24h)]

Zählung KP9 - Teplitzer Str. / St2091

Summe Auf Basis eines Zeitintervalls 29.09.2022 00:00 - 30.09.2022 00:00

19682 Pkw + Krad + Rad + Lieferfzg + Lkw + Lastzug + Bus

von\nach	1	2	3
1		3888	1773
2	3202		3966
3	2216	4637	



Projekt	Waldkraiburg VEP, Verkehrszählung				
Knotenpunkt	KP9 - Teplitzer Str. / St2091				
Auftragsnr.	2022-0023	Variante	Bestand 2022	Datum	04.05.2023
Bearbeiter	A. Sailer	Abzeichnung		Blatt	6

LISA

Morgenspitze mit Rad [Fzg/h (SV/h)]

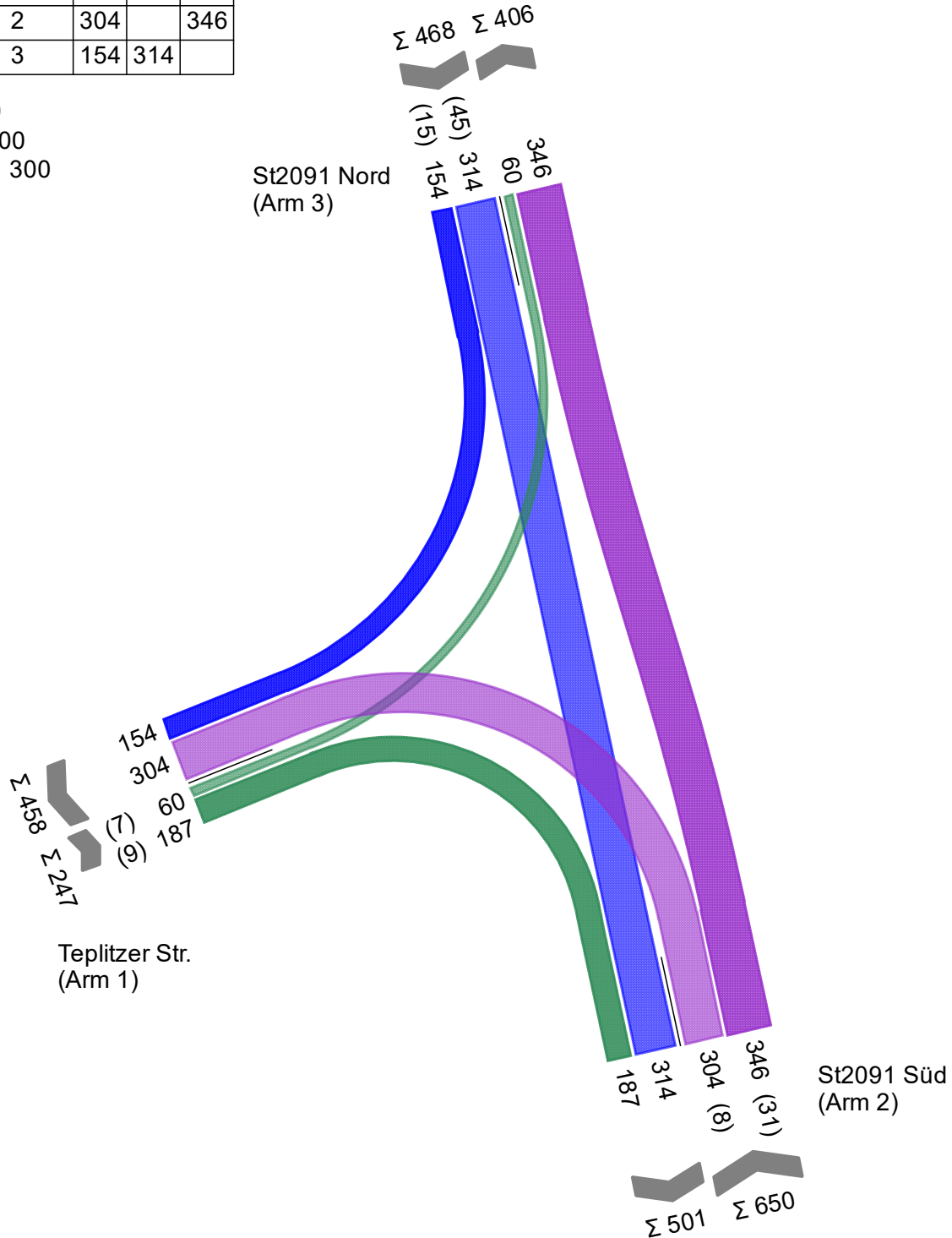
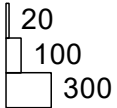
Zählung KP9 - Teplitzer Str. / St2091

Spitzenstunde 07:15 - 08:15

Auf Basis eines Zeitintervalls 29.09.2022 00:00 - 29.09.2022 12:00

1365 Pkw + Krad + Rad + Lieferfg + Lkw + Lastzug + Bus

von\nach	1	2	3
1		187	60
2	304		346
3	154	314	



Projekt	Waldkraiburg VEP, Verkehrszählung				
Knotenpunkt	KP9 - Teplitzer Str. / St2091				
Auftragsnr.	2022-0023	Variante	Bestand 2022	Datum	04.05.2023
Bearbeiter	A. Sailer	Abzeichnung		Blatt	7

LISA

Abendspitze mit Rad [Fzg/h (SV/h)]

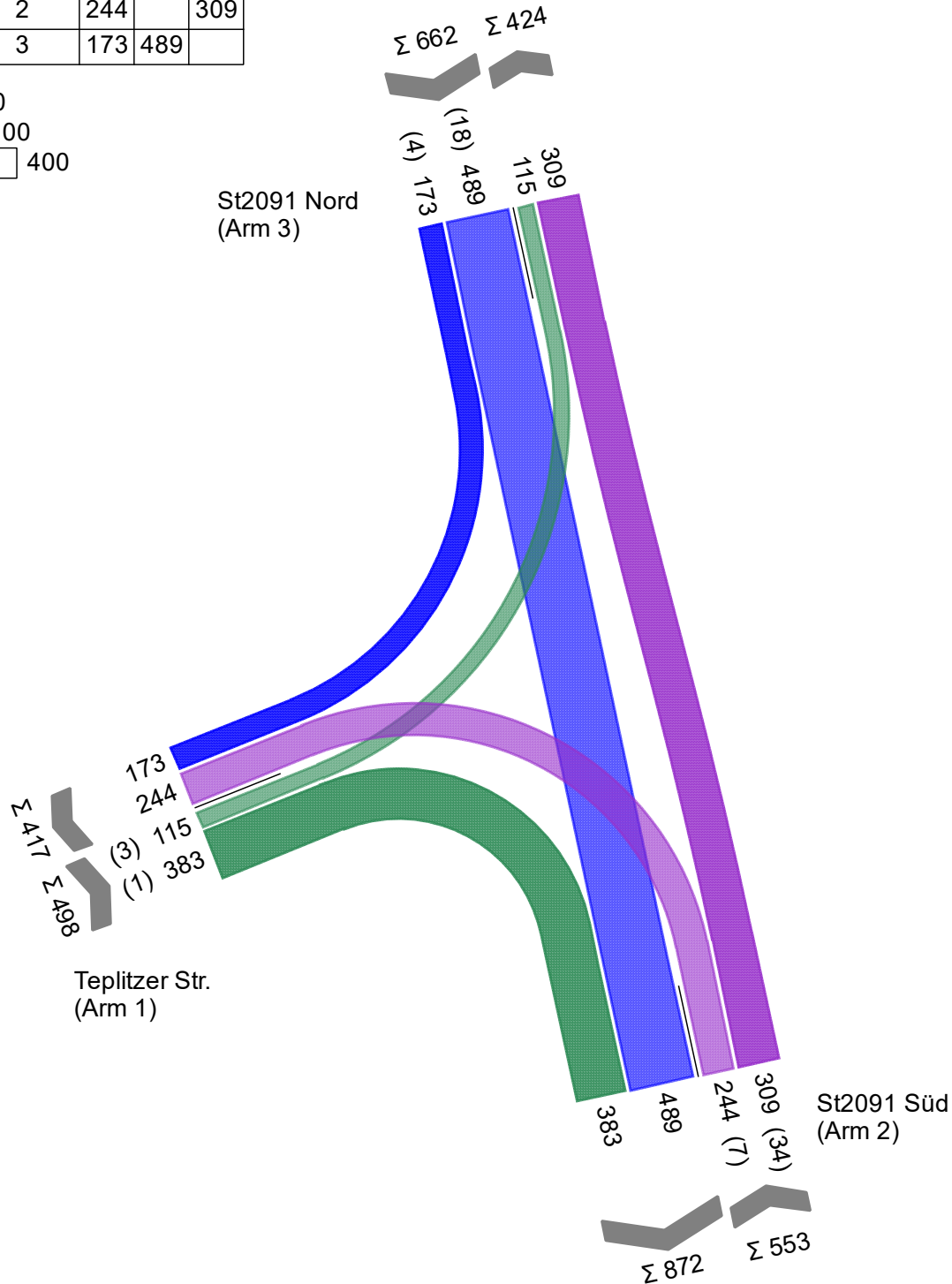
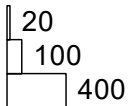
Zählung KP9 - Teplitzer Str. / St2091

Spitzenstunde 15:45 - 16:45

Auf Basis eines Zeitintervalls 29.09.2022 12:00 - 30.09.2022 00:00

1713 Pkw + Krad + Rad + Lieferfzg + Lkw + Lastzug + Bus

von\nach	1	2	3
1		383	115
2	244		309
3	173	489	



Projekt	Waldkraiburg VEP, Verkehrszählung				
Knotenpunkt	KP9 - Teplitzer Str. / St2091				
Auftragsnr.	2022-0023	Variante	Bestand 2022	Datum	04.05.2023
Bearbeiter	A. Sailer	Abzeichnung		Blatt	8

LISA

Tagesverkehr [Kfz/24h (SV/24h)]

Fz		Nach Arm		
		1	2	3
Von Arm	1		3882	1770
	2	3197		3963
	3	2206	4599	

Arm 1 nach 2 (rechts)

Fahrzeugart	Anzahl	Anteil %
Pkw	3568	91,91
Krad	22	0,57
Rad	0	0,00
Lieferfzg	207	5,33
Lkw	54	1,39
Lastzug	24	0,62
Tram	0	0,00
Bus	7	0,18
Benutzerdef.1	0	0,00
Benutzerdef.2	0	0,00
Gesamt	3882	100 %
SV-Anteil	85	2,19

Arm 1 nach 3 (links)

Fahrzeugart	Anzahl	Anteil %
Pkw	1510	85,31
Krad	4	0,23
Rad	0	0,00
Lieferfzg	146	8,25
Lkw	36	2,03
Lastzug	70	3,95
Tram	0	0,00
Bus	4	0,23
Benutzerdef.1	0	0,00
Benutzerdef.2	0	0,00
Gesamt	1770	100 %
SV-Anteil	110	6,21

Arm 2 nach 1 (links)

Fahrzeugart	Anzahl	Anteil %
Pkw	2858	89,40
Krad	13	0,41
Rad	0	0,00
Lieferfzg	223	6,98
Lkw	60	1,88
Lastzug	34	1,06
Tram	0	0,00
Bus	9	0,28
Benutzerdef.1	0	0,00
Benutzerdef.2	0	0,00
Gesamt	3197	100 %
SV-Anteil	103	3,22

Arm 2 nach 3 (gerade)

Fahrzeugart	Anzahl	Anteil %
Pkw	3268	82,46
Krad	9	0,23
Rad	0	0,00
Lieferfzg	364	9,18
Lkw	155	3,91
Lastzug	152	3,84
Tram	0	0,00
Bus	15	0,38
Benutzerdef.1	0	0,00
Benutzerdef.2	0	0,00
Gesamt	3963	100 %
SV-Anteil	322	8,13

Arm 3 nach 1 (rechts)

Fahrzeugart	Anzahl	Anteil %
Pkw	1966	89,12
Krad	5	0,23
Rad	0	0,00
Lieferfzg	113	5,12
Lkw	40	1,81
Lastzug	77	3,49
Tram	0	0,00
Bus	5	0,23
Benutzerdef.1	0	0,00
Benutzerdef.2	0	0,00
Gesamt	2206	100 %
SV-Anteil	122	5,53

Arm 3 nach 2 (gerade)

Fahrzeugart	Anzahl	Anteil %
Pkw	3863	84,00
Krad	13	0,28
Rad	0	0,00
Lieferfzg	406	8,83
Lkw	147	3,20
Lastzug	151	3,28
Tram	0	0,00
Bus	19	0,41
Benutzerdef.1	0	0,00
Benutzerdef.2	0	0,00
Gesamt	4599	100 %
SV-Anteil	317	6,89

Projekt	Waldkraiburg VEP, Verkehrszählung				
Knotenpunkt	KP9 - Teplitzer Str. / St2091				
Auftragsnr.	2022-0023	Variante	Bestand 2022	Datum	04.05.2023
Bearbeiter	A. Sailer	Abzeichnung		Blatt	9

LISA

Morgenspitze [Kfz/h (SV/h)]

Fz		Nach Arm		
		1	2	3
Von Arm	1		187	60
	2	304		346
	3	153	312	

Arm 1 nach 2 (rechts)

Fahrzeugart	Anzahl	Anteil %
Pkw	151	80,75
Krad	1	0,53
Rad	0	0,00
Lieferfzg	26	13,90
Lkw	5	2,67
Lastzug	3	1,60
Tram	0	0,00
Bus	1	0,53
Benutzerdef.1	0	0,00
Benutzerdef.2	0	0,00
Gesamt	187	100 %
SV-Anteil	9	4,81

Arm 1 nach 3 (links)

Fahrzeugart	Anzahl	Anteil %
Pkw	42	70,00
Krad	0	0,00
Rad	0	0,00
Lieferfzg	11	18,33
Lkw	3	5,00
Lastzug	4	6,67
Tram	0	0,00
Bus	0	0,00
Benutzerdef.1	0	0,00
Benutzerdef.2	0	0,00
Gesamt	60	100 %
SV-Anteil	7	11,67

Arm 2 nach 1 (links)

Fahrzeugart	Anzahl	Anteil %
Pkw	277	91,12
Krad	1	0,33
Rad	0	0,00
Lieferfzg	18	5,92
Lkw	3	0,99
Lastzug	2	0,66
Tram	0	0,00
Bus	3	0,99
Benutzerdef.1	0	0,00
Benutzerdef.2	0	0,00
Gesamt	304	100 %
SV-Anteil	8	2,63

Arm 2 nach 3 (gerade)

Fahrzeugart	Anzahl	Anteil %
Pkw	282	81,50
Krad	0	0,00
Rad	0	0,00
Lieferfzg	33	9,54
Lkw	12	3,47
Lastzug	18	5,20
Tram	0	0,00
Bus	1	0,29
Benutzerdef.1	0	0,00
Benutzerdef.2	0	0,00
Gesamt	346	100 %
SV-Anteil	31	8,96

Arm 3 nach 1 (rechts)

Fahrzeugart	Anzahl	Anteil %
Pkw	135	88,24
Krad	0	0,00
Rad	0	0,00
Lieferfzg	3	1,96
Lkw	6	3,92
Lastzug	8	5,23
Tram	0	0,00
Bus	1	0,65
Benutzerdef.1	0	0,00
Benutzerdef.2	0	0,00
Gesamt	153	100 %
SV-Anteil	15	9,80

Arm 3 nach 2 (gerade)

Fahrzeugart	Anzahl	Anteil %
Pkw	229	73,40
Krad	0	0,00
Rad	0	0,00
Lieferfzg	38	12,18
Lkw	24	7,69
Lastzug	16	5,13
Tram	0	0,00
Bus	5	1,60
Benutzerdef.1	0	0,00
Benutzerdef.2	0	0,00
Gesamt	312	100 %
SV-Anteil	45	14,42

Projekt	Waldkraiburg VEP, Verkehrszählung				
Knotenpunkt	KP9 - Teplitzer Str. / St2091				
Auftragsnr.	2022-0023	Variante	Bestand 2022	Datum	04.05.2023
Bearbeiter	A. Sailer	Abzeichnung		Blatt	10

LISA

Abendspitze [Kfz/h (SV/h)]

Fz		Nach Arm		
		1	2	3
Von Arm	1		383	115
	2	244		309
	3	170	485	

Arm 1 nach 2 (rechts)

Fahrzeugart	Anzahl	Anteil %
Pkw	365	95,30
Krad	2	0,52
Rad	0	0,00
Lieferfzg	15	3,92
Lkw	1	0,26
Lastzug	0	0,00
Tram	0	0,00
Bus	0	0,00
Benutzerdef.1	0	0,00
Benutzerdef.2	0	0,00
Gesamt	383	100 %
SV-Anteil	1	0,26

Arm 1 nach 3 (links)

Fahrzeugart	Anzahl	Anteil %
Pkw	98	85,22
Krad	1	0,87
Rad	0	0,00
Lieferfzg	13	11,30
Lkw	1	0,87
Lastzug	1	0,87
Tram	0	0,00
Bus	1	0,87
Benutzerdef.1	0	0,00
Benutzerdef.2	0	0,00
Gesamt	115	100 %
SV-Anteil	3	2,61

Arm 2 nach 1 (links)

Fahrzeugart	Anzahl	Anteil %
Pkw	219	89,75
Krad	2	0,82
Rad	0	0,00
Lieferfzg	16	6,56
Lkw	4	1,64
Lastzug	2	0,82
Tram	0	0,00
Bus	1	0,41
Benutzerdef.1	0	0,00
Benutzerdef.2	0	0,00
Gesamt	244	100 %
SV-Anteil	7	2,87

Arm 2 nach 3 (gerade)

Fahrzeugart	Anzahl	Anteil %
Pkw	247	79,94
Krad	0	0,00
Rad	0	0,00
Lieferfzg	28	9,06
Lkw	17	5,50
Lastzug	14	4,53
Tram	0	0,00
Bus	3	0,97
Benutzerdef.1	0	0,00
Benutzerdef.2	0	0,00
Gesamt	309	100 %
SV-Anteil	34	11,00

Arm 3 nach 1 (rechts)

Fahrzeugart	Anzahl	Anteil %
Pkw	161	94,71
Krad	0	0,00
Rad	0	0,00
Lieferfzg	5	2,94
Lkw	0	0,00
Lastzug	4	2,35
Tram	0	0,00
Bus	0	0,00
Benutzerdef.1	0	0,00
Benutzerdef.2	0	0,00
Gesamt	170	100 %
SV-Anteil	4	2,35

Arm 3 nach 2 (gerade)

Fahrzeugart	Anzahl	Anteil %
Pkw	421	86,80
Krad	1	0,21
Rad	0	0,00
Lieferfzg	45	9,28
Lkw	9	1,86
Lastzug	8	1,65
Tram	0	0,00
Bus	1	0,21
Benutzerdef.1	0	0,00
Benutzerdef.2	0	0,00
Gesamt	485	100 %
SV-Anteil	18	3,71

Projekt	Waldkraiburg VEP, Verkehrszählung				
Knotenpunkt	KP9 - Teplitzer Str. / St2091				
Auftragsnr.	2022-0023	Variante	Bestand 2022	Datum	04.05.2023
Bearbeiter	A. Sailer	Abzeichnung		Blatt	11

Tagesverkehr mit Rad [Fzg/24h (SV/24h)]

Fz		Nach Arm		
		1	2	3
Von Arm	1		3888	1773
	2	3202		3966
	3	2216	4637	

Arm 1 nach 2 (rechts)

Fahrzeugart	Anzahl	Anteil %
Pkw	3568	91,77
Krad	22	0,57
Rad	6	0,15
Lieferfzg	207	5,32
Lkw	54	1,39
Lastzug	24	0,62
Tram	0	0,00
Bus	7	0,18
Benutzerdef.1	0	0,00
Benutzerdef.2	0	0,00
Gesamt	3888	100 %
SV-Anteil	85	2,19

Arm 1 nach 3 (links)

Fahrzeugart	Anzahl	Anteil %
Pkw	1510	85,17
Krad	4	0,23
Rad	3	0,17
Lieferfzg	146	8,23
Lkw	36	2,03
Lastzug	70	3,95
Tram	0	0,00
Bus	4	0,23
Benutzerdef.1	0	0,00
Benutzerdef.2	0	0,00
Gesamt	1773	100 %
SV-Anteil	110	6,20

Arm 2 nach 1 (links)

Fahrzeugart	Anzahl	Anteil %
Pkw	2858	89,26
Krad	13	0,41
Rad	5	0,16
Lieferfzg	223	6,96
Lkw	60	1,87
Lastzug	34	1,06
Tram	0	0,00
Bus	9	0,28
Benutzerdef.1	0	0,00
Benutzerdef.2	0	0,00
Gesamt	3202	100 %
SV-Anteil	103	3,22

Arm 2 nach 3 (gerade)

Fahrzeugart	Anzahl	Anteil %
Pkw	3268	82,40
Krad	9	0,23
Rad	3	0,08
Lieferfzg	364	9,18
Lkw	155	3,91
Lastzug	152	3,83
Tram	0	0,00
Bus	15	0,38
Benutzerdef.1	0	0,00
Benutzerdef.2	0	0,00
Gesamt	3966	100 %
SV-Anteil	322	8,12

Arm 3 nach 1 (rechts)

Fahrzeugart	Anzahl	Anteil %
Pkw	1966	88,72
Krad	5	0,23
Rad	10	0,45
Lieferfzg	113	5,10
Lkw	40	1,81
Lastzug	77	3,47
Tram	0	0,00
Bus	5	0,23
Benutzerdef.1	0	0,00
Benutzerdef.2	0	0,00
Gesamt	2216	100 %
SV-Anteil	122	5,51

Arm 3 nach 2 (gerade)

Fahrzeugart	Anzahl	Anteil %
Pkw	3863	83,31
Krad	13	0,28
Rad	38	0,82
Lieferfzg	406	8,76
Lkw	147	3,17
Lastzug	151	3,26
Tram	0	0,00
Bus	19	0,41
Benutzerdef.1	0	0,00
Benutzerdef.2	0	0,00
Gesamt	4637	100 %
SV-Anteil	317	6,84

Projekt	Waldkraiburg VEP, Verkehrszählung				
Knotenpunkt	KP9 - Teplitzer Str. / St2091				
Auftragsnr.	2022-0023	Variante	Bestand 2022	Datum	04.05.2023
Bearbeiter	A. Sailer	Abzeichnung		Blatt	12

Morgenspitze mit Rad [Fzg/h (SV/h)]

Fz		Nach Arm		
		1	2	3
Von Arm	1		187	60
	2	304		346
	3	154	314	

Arm 1 nach 2 (rechts)

Fahrzeugart	Anzahl	Anteil %
Pkw	151	80,75
Krad	1	0,53
Rad	0	0,00
Lieferfzg	26	13,90
Lkw	5	2,67
Lastzug	3	1,60
Tram	0	0,00
Bus	1	0,53
Benutzerdef.1	0	0,00
Benutzerdef.2	0	0,00
Gesamt	187	100 %
SV-Anteil	9	4,81

Arm 1 nach 3 (links)

Fahrzeugart	Anzahl	Anteil %
Pkw	42	70,00
Krad	0	0,00
Rad	0	0,00
Lieferfzg	11	18,33
Lkw	3	5,00
Lastzug	4	6,67
Tram	0	0,00
Bus	0	0,00
Benutzerdef.1	0	0,00
Benutzerdef.2	0	0,00
Gesamt	60	100 %
SV-Anteil	7	11,67

Arm 2 nach 1 (links)

Fahrzeugart	Anzahl	Anteil %
Pkw	277	91,12
Krad	1	0,33
Rad	0	0,00
Lieferfzg	18	5,92
Lkw	3	0,99
Lastzug	2	0,66
Tram	0	0,00
Bus	3	0,99
Benutzerdef.1	0	0,00
Benutzerdef.2	0	0,00
Gesamt	304	100 %
SV-Anteil	8	2,63

Arm 2 nach 3 (gerade)

Fahrzeugart	Anzahl	Anteil %
Pkw	282	81,50
Krad	0	0,00
Rad	0	0,00
Lieferfzg	33	9,54
Lkw	12	3,47
Lastzug	18	5,20
Tram	0	0,00
Bus	1	0,29
Benutzerdef.1	0	0,00
Benutzerdef.2	0	0,00
Gesamt	346	100 %
SV-Anteil	31	8,96

Arm 3 nach 1 (rechts)

Fahrzeugart	Anzahl	Anteil %
Pkw	135	87,66
Krad	0	0,00
Rad	1	0,65
Lieferfzg	3	1,95
Lkw	6	3,90
Lastzug	8	5,19
Tram	0	0,00
Bus	1	0,65
Benutzerdef.1	0	0,00
Benutzerdef.2	0	0,00
Gesamt	154	100 %
SV-Anteil	15	9,74

Arm 3 nach 2 (gerade)

Fahrzeugart	Anzahl	Anteil %
Pkw	229	72,93
Krad	0	0,00
Rad	2	0,64
Lieferfzg	38	12,10
Lkw	24	7,64
Lastzug	16	5,10
Tram	0	0,00
Bus	5	1,59
Benutzerdef.1	0	0,00
Benutzerdef.2	0	0,00
Gesamt	314	100 %
SV-Anteil	45	14,33

Projekt	Waldkraiburg VEP, Verkehrszählung				
Knotenpunkt	KP9 - Teplitzer Str. / St2091				
Auftragsnr.	2022-0023	Variante	Bestand 2022	Datum	04.05.2023
Bearbeiter	A. Sailer	Abzeichnung		Blatt	13

LISA

Abendspitze mit Rad [Fzg/h (SV/h)]

Fz		Nach Arm		
		1	2	3
Von Arm	1		383	115
	2	244		309
	3	173	489	

Arm 1 nach 2 (rechts)

Fahrzeugart	Anzahl	Anteil %
Pkw	365	95,30
Krad	2	0,52
Rad	0	0,00
Lieferfzg	15	3,92
Lkw	1	0,26
Lastzug	0	0,00
Tram	0	0,00
Bus	0	0,00
Benutzerdef.1	0	0,00
Benutzerdef.2	0	0,00
Gesamt	383	100 %
SV-Anteil	1	0,26

Arm 1 nach 3 (links)

Fahrzeugart	Anzahl	Anteil %
Pkw	98	85,22
Krad	1	0,87
Rad	0	0,00
Lieferfzg	13	11,30
Lkw	1	0,87
Lastzug	1	0,87
Tram	0	0,00
Bus	1	0,87
Benutzerdef.1	0	0,00
Benutzerdef.2	0	0,00
Gesamt	115	100 %
SV-Anteil	3	2,61

Arm 2 nach 1 (links)

Fahrzeugart	Anzahl	Anteil %
Pkw	219	89,75
Krad	2	0,82
Rad	0	0,00
Lieferfzg	16	6,56
Lkw	4	1,64
Lastzug	2	0,82
Tram	0	0,00
Bus	1	0,41
Benutzerdef.1	0	0,00
Benutzerdef.2	0	0,00
Gesamt	244	100 %
SV-Anteil	7	2,87

Arm 2 nach 3 (gerade)

Fahrzeugart	Anzahl	Anteil %
Pkw	247	79,94
Krad	0	0,00
Rad	0	0,00
Lieferfzg	28	9,06
Lkw	17	5,50
Lastzug	14	4,53
Tram	0	0,00
Bus	3	0,97
Benutzerdef.1	0	0,00
Benutzerdef.2	0	0,00
Gesamt	309	100 %
SV-Anteil	34	11,00


Arm 3 nach 1 (rechts)

Fahrzeugart	Anzahl	Anteil %
Pkw	161	93,06
Krad	0	0,00
Rad	3	1,73
Lieferfzg	5	2,89
Lkw	0	0,00
Lastzug	4	2,31
Tram	0	0,00
Bus	0	0,00
Benutzerdef.1	0	0,00
Benutzerdef.2	0	0,00
Gesamt	173	100 %
SV-Anteil	4	2,31

Arm 3 nach 2 (gerade)

Fahrzeugart	Anzahl	Anteil %
Pkw	421	86,09
Krad	1	0,20
Rad	4	0,82
Lieferfzg	45	9,20
Lkw	9	1,84
Lastzug	8	1,64
Tram	0	0,00
Bus	1	0,20
Benutzerdef.1	0	0,00
Benutzerdef.2	0	0,00
Gesamt	489	100 %
SV-Anteil	18	3,68

Projekt	Waldkraiburg VEP, Verkehrszählung				
Knotenpunkt	KP9 - Teplitzer Str. / St2091				
Auftragsnr.	2022-0023	Variante	Bestand 2022	Datum	04.05.2023
Bearbeiter	A. Sailer	Abzeichnung		Blatt	14



KP10 - Teplitzer Str. / Traunreuter Str. Waldkraiburg VEP, Verkehrszählung

Bestand 2022

Auftraggeber:	Stadt Waldkraiburg
Bearbeiter:	A. Sailer
Firma:	Schlothauer & Wauer GmbH
Auftragsnr.:	2022-0023
Datum:	04.05.2023

	Blatt
Deckblatt	1
Anlagenverzeichnis	2
Strombelastungsplan Tagesverkehr	3
Strombelastungsplan Morgenspitze	4
Strombelastungsplan Abendspitze	5
Strombelastungsplan Tagesverkehr mit Rad	6
Strombelastungsplan Morgenspitze mit Rad	7
Strombelastungsplan Abendspitze mit Rad	8
Belastung Tagesverkehr	9
Belastung Morgenspitze	10
Belastung Abendspitze	11
Belastung Tagesverkehr mit Rad	12
Belastung Morgenspitze mit Rad	13
Belastung Abendspitze mit Rad	14

Projekt	Waldkraiburg VEP, Verkehrszählung				
Knotenpunkt	KP10 - Teplitzer Str. / Traunreuter Str.				
Auftragsnr.	2022-0023	Variante	Bestand 2022	Datum	04.05.2023
Bearbeiter	A. Sailer	Abzeichnung		Blatt	2

LISA

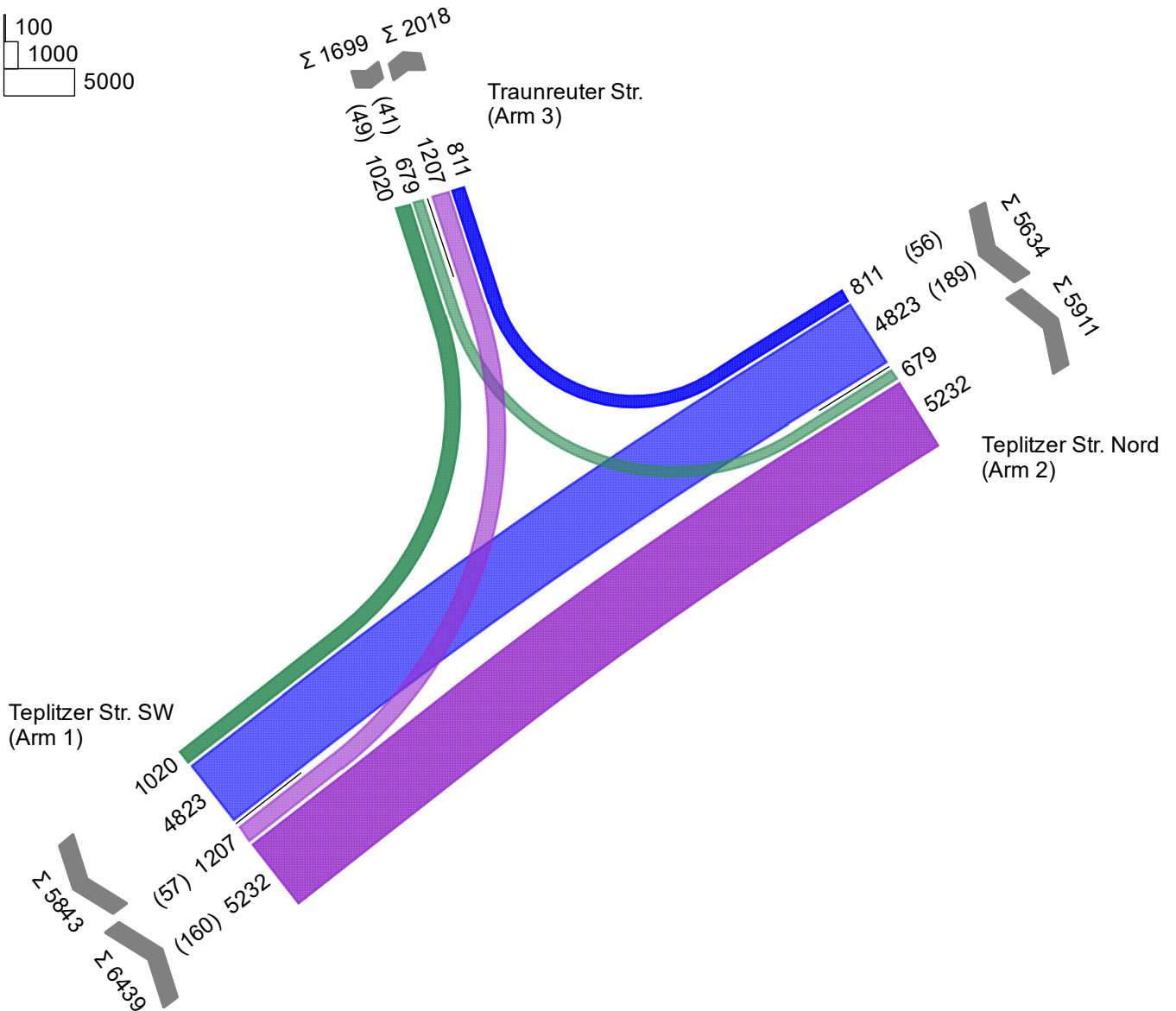
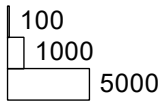
Tagesverkehr [Kfz/24h (SV/24)]

Zählung KP10 - Teplitzer Str. / Traunreuter Str.

Summe Auf Basis eines Zeitintervalls 29.09.2022 00:00 - 30.09.2022 00:00

13772 Pkw + Krad + Lieferfg + Lkw + Lastzug + Bus

von\nach	1	2	3
1		5232	1207
2	4823		811
3	1020	679	



Projekt	Waldkraiburg VEP, Verkehrszählung				
Knotenpunkt	KP10 - Teplitzer Str. / Traunreuter Str.				
Auftragsnr.	2022-0023	Variante	Bestand 2022	Datum	04.05.2023
Bearbeiter	A. Sailer	Abzeichnung		Blatt	3

LISA

Morgenspitze [Kfz/h (SV/h)]

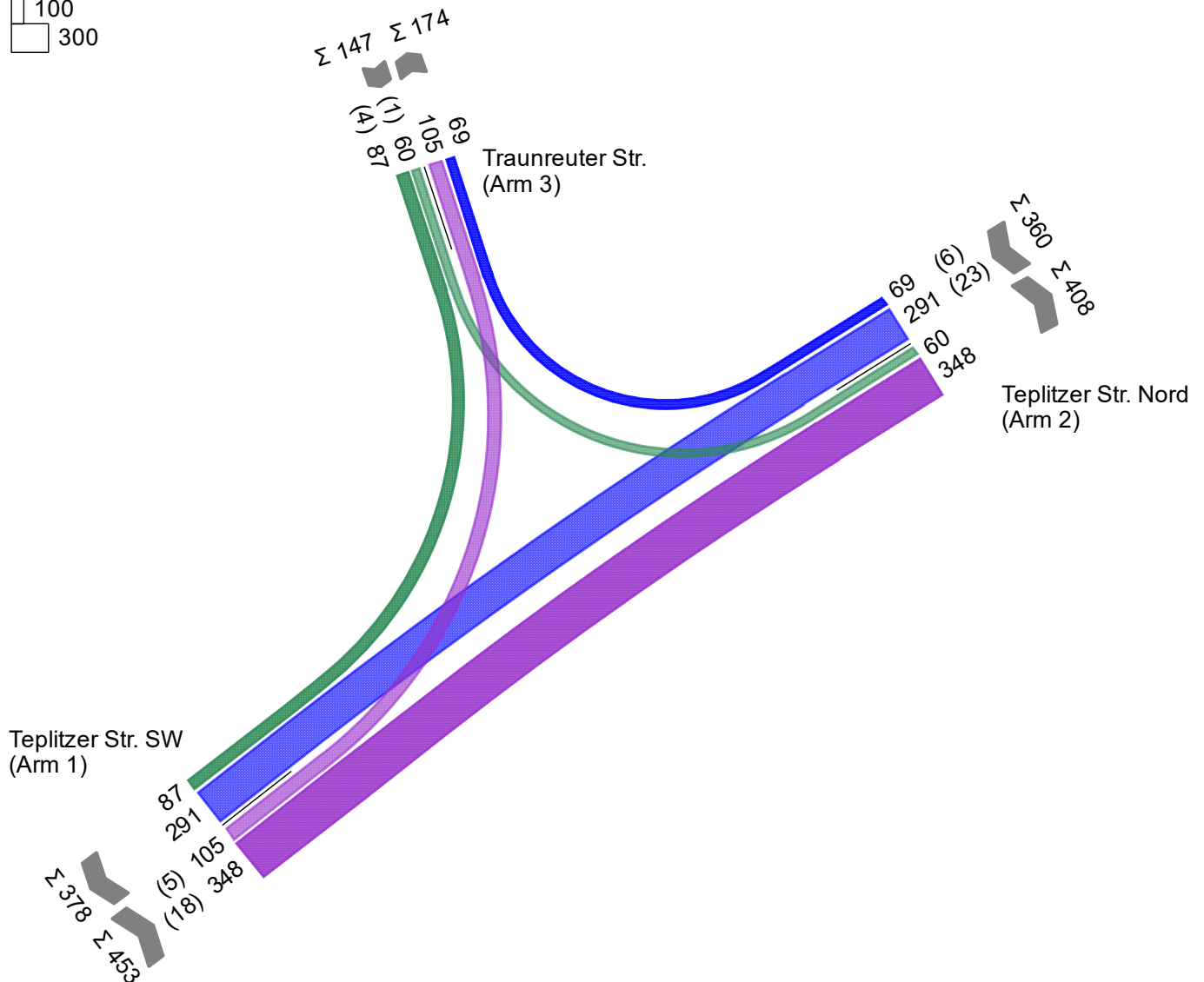
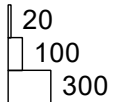
Zählung KP10 - Teplitzer Str. / Traunreuter Str.

Spitzenstunde 10:30 - 11:30

Auf Basis eines Zeitintervalls 29.09.2022 00:00 - 29.09.2022 12:00

960 Pkw + Krad + Lieferfzg + Lkw + Lastzug + Bus

von\nach	1	2	3
1		348	105
2	291		69
3	87	60	



Projekt	Waldkraiburg VEP, Verkehrszählung				
Knotenpunkt	KP10 - Teplitzer Str. / Traunreuter Str.				
Auftragsnr.	2022-0023	Variante	Bestand 2022	Datum	04.05.2023
Bearbeiter	A. Sailer	Abzeichnung		Blatt	4

LISA

Abendspitze [Kfz/h (SV/h)]

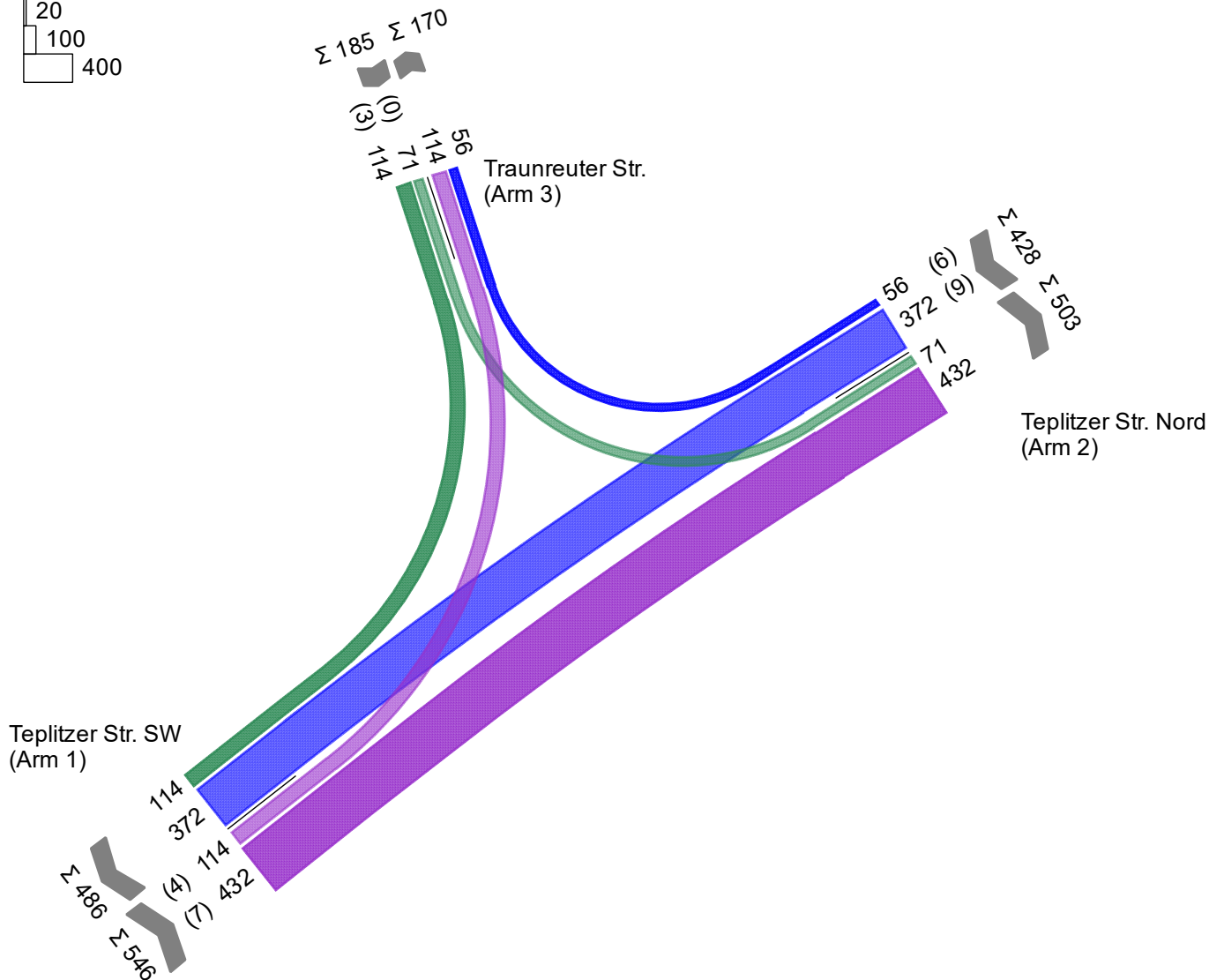
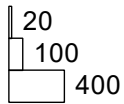
Zählung KP10 - Teplitzer Str. / Traunreuter Str.

Spitzenstunde 15:30 - 16:30

Auf Basis eines Zeitintervalls 29.09.2022 12:00 - 30.09.2022 00:00

1159 Pkw + Krad + Lieferfg + Lkw + Lastzug + Bus

von\nach	1	2	3
1		432	114
2	372		56
3	114	71	



Projekt	Waldkraiburg VEP, Verkehrszählung				
Knotenpunkt	KP10 - Teplitzer Str. / Traunreuter Str.				
Auftragsnr.	2022-0023	Variante	Bestand 2022	Datum	04.05.2023
Bearbeiter	A. Sailer	Abzeichnung		Blatt	5

LISA

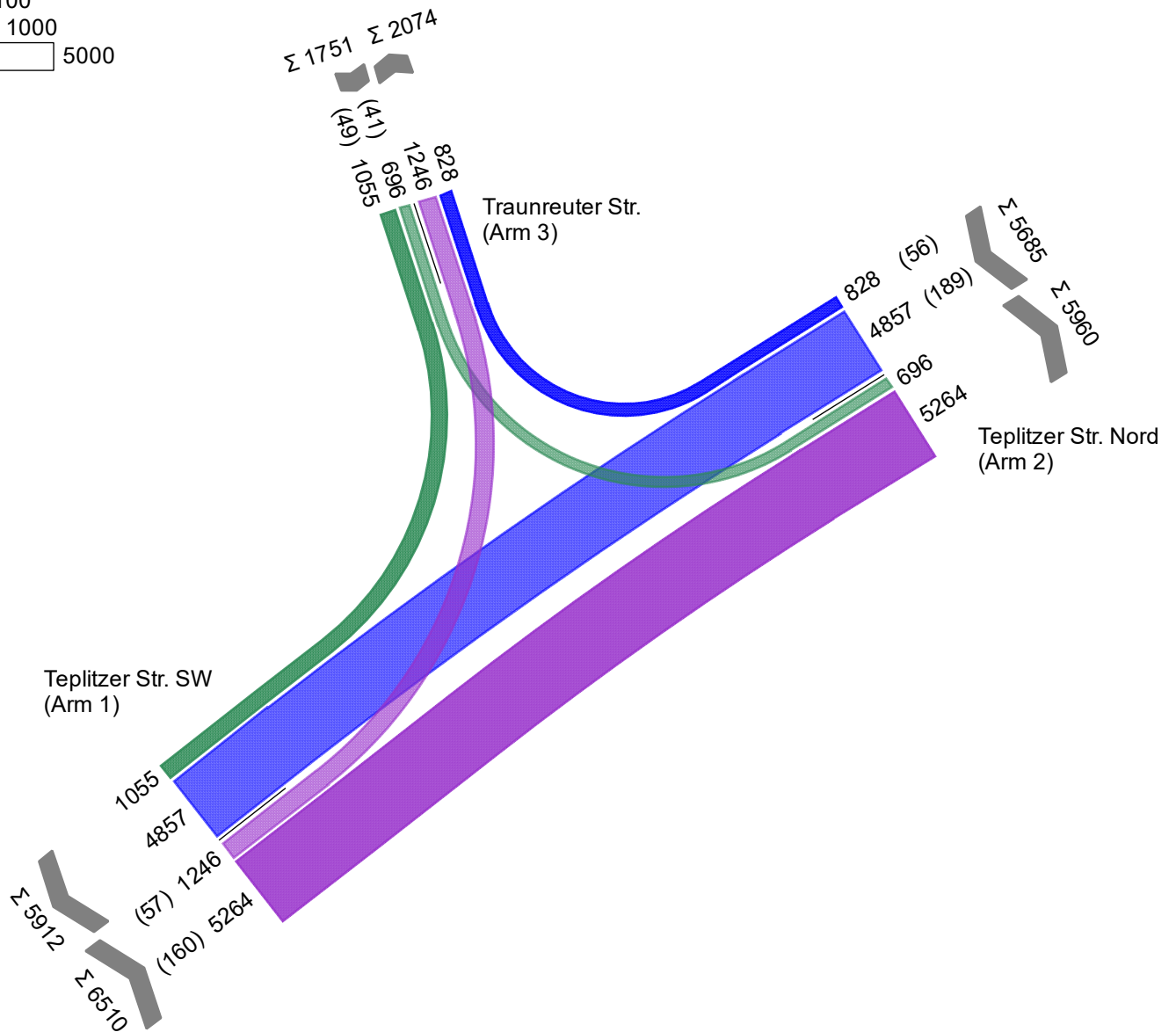
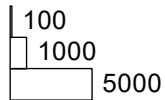
Tagesverkehr mit Rad [Fzg/24h (SV/24h)]

Zählung KP10 - Teplitzer Str. / Traunreuter Str.

Summe Auf Basis eines Zeitintervalls 29.09.2022 00:00 - 30.09.2022 00:00

13946 Pkw + Krad + Rad + Lieferfzg + Lkw + Lastzug + Bus

von\nach	1	2	3
1		5264	1246
2	4857		828
3	1055	696	



Projekt	Waldkraiburg VEP, Verkehrszählung				
Knotenpunkt	KP10 - Teplitzer Str. / Traunreuter Str.				
Auftragsnr.	2022-0023	Variante	Bestand 2022	Datum	04.05.2023
Bearbeiter	A. Sailer	Abzeichnung		Blatt	6

LISA

Morgenspitze mit Rad [Fzg/h (SV/h)]

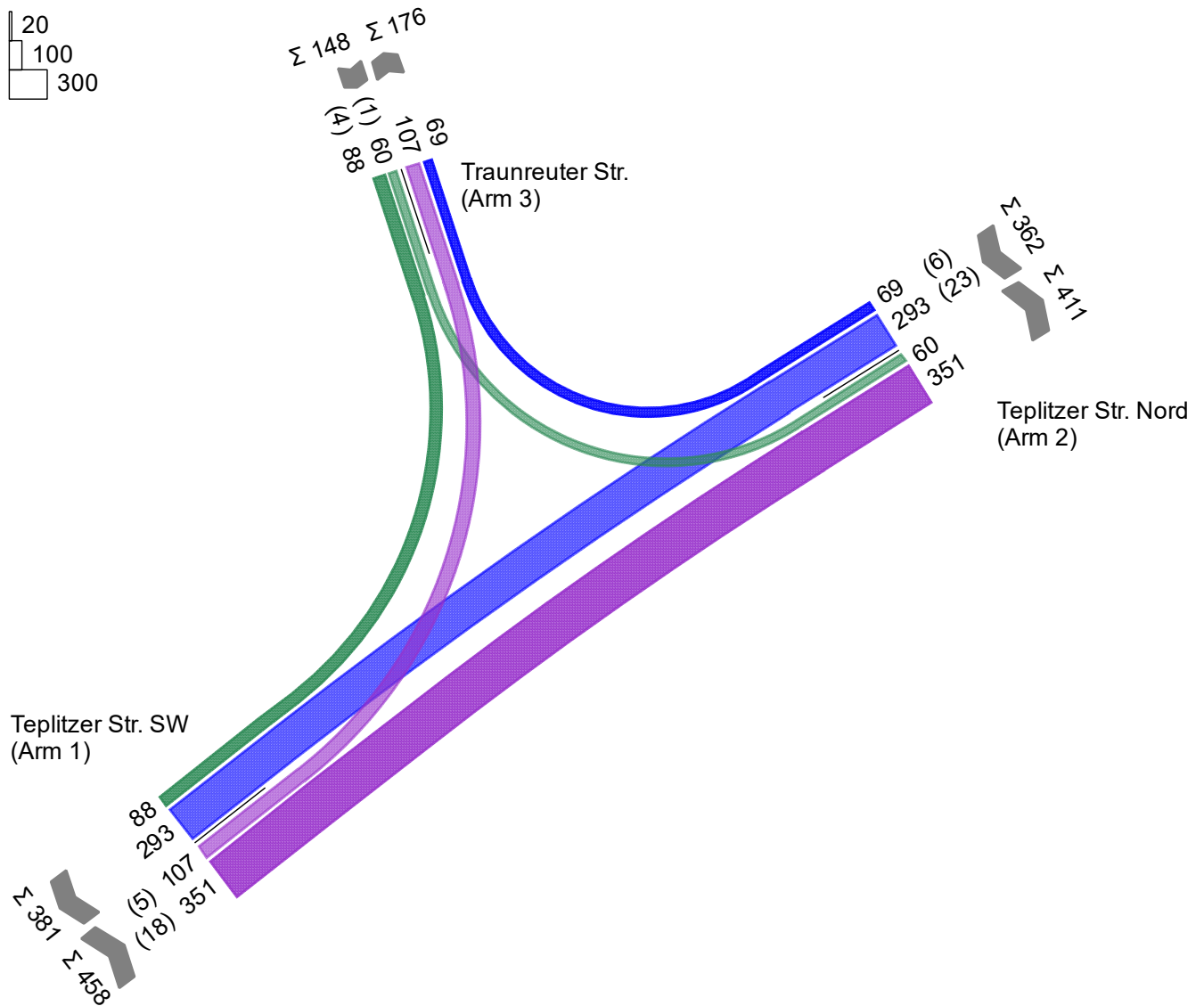
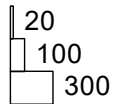
Zählung KP10 - Teplitzer Str. / Traunreuter Str.

Spitzenstunde 10:30 - 11:30

Auf Basis eines Zeitintervalls 29.09.2022 00:00 - 29.09.2022 12:00

968 Pkw + Krad + Rad + Lieferfzg + Lkw + Lastzug + Bus

von\nach	1	2	3
1		351	107
2	293		69
3	88	60	



Projekt	Waldkraiburg VEP, Verkehrszählung				
Knotenpunkt	KP10 - Teplitzer Str. / Traunreuter Str.				
Auftragsnr.	2022-0023	Variante	Bestand 2022	Datum	04.05.2023
Bearbeiter	A. Sailer	Abzeichnung		Blatt	7

LISA

Abendspitze mit Rad [Fzg/h (SV/h)]

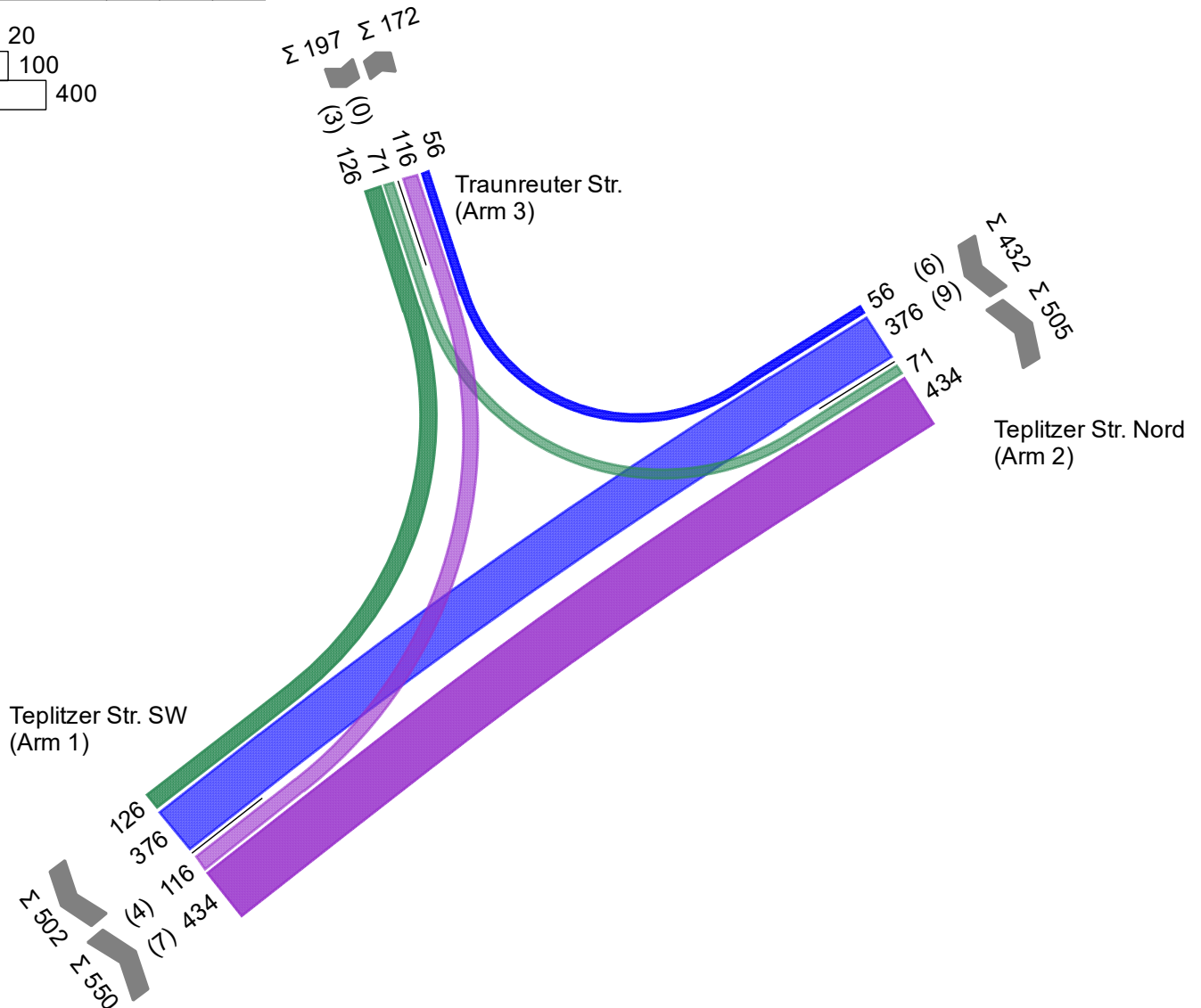
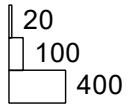
Zählung KP10 - Teplitzer Str. / Traunreuter Str.

Spitzenstunde 15:30 - 16:30

Auf Basis eines Zeitintervalls 29.09.2022 12:00 - 30.09.2022 00:00

1179 Pkw + Krad + Rad + Lieferfzg + Lkw + Lastzug + Bus

von\nach	1	2	3
1		434	116
2	376		56
3	126	71	



Projekt	Waldkraiburg VEP, Verkehrszählung				
Knotenpunkt	KP10 - Teplitzer Str. / Traunreuter Str.				
Auftragsnr.	2022-0023	Variante	Bestand 2022	Datum	04.05.2023
Bearbeiter	A. Sailer	Abzeichnung		Blatt	8

Tagesverkehr [Kfz/24h (SV/24)]

Fz		Nach Arm		
		1	2	3
Von Arm	1		5232	1207
	2	4823		811
	3	1020	679	

Arm 1 nach 2 (gerade)

Fahrzeugart	Anzahl	Anteil %
Pkw	4750	90,79
Krad	29	0,55
Rad	0	0,00
Lieferfzg	293	5,60
Lkw	80	1,53
Lastzug	69	1,32
Tram	0	0,00
Bus	11	0,21
Benutzerdef.1	0	0,00
Benutzerdef.2	0	0,00
Gesamt	5232	100 %
SV-Anteil	160	3,06

Arm 1 nach 3 (links)

Fahrzeugart	Anzahl	Anteil %
Pkw	1064	88,15
Krad	10	0,83
Rad	0	0,00
Lieferfzg	76	6,30
Lkw	39	3,23
Lastzug	15	1,24
Tram	0	0,00
Bus	3	0,25
Benutzerdef.1	0	0,00
Benutzerdef.2	0	0,00
Gesamt	1207	100 %
SV-Anteil	57	4,72

Arm 2 nach 1 (gerade)

Fahrzeugart	Anzahl	Anteil %
Pkw	4390	91,02
Krad	19	0,39
Rad	0	0,00
Lieferfzg	225	4,67
Lkw	97	2,01
Lastzug	83	1,72
Tram	0	0,00
Bus	9	0,19
Benutzerdef.1	0	0,00
Benutzerdef.2	0	0,00
Gesamt	4823	100 %
SV-Anteil	189	3,92

Arm 2 nach 3 (rechts)

Fahrzeugart	Anzahl	Anteil %
Pkw	685	84,46
Krad	5	0,62
Rad	0	0,00
Lieferfzg	65	8,01
Lkw	26	3,21
Lastzug	27	3,33
Tram	0	0,00
Bus	3	0,37
Benutzerdef.1	0	0,00
Benutzerdef.2	0	0,00
Gesamt	811	100 %
SV-Anteil	56	6,91

Arm 3 nach 1 (rechts)

Fahrzeugart	Anzahl	Anteil %
Pkw	894	87,65
Krad	12	1,18
Rad	0	0,00
Lieferfzg	65	6,37
Lkw	39	3,82
Lastzug	10	0,98
Tram	0	0,00
Bus	0	0,00
Benutzerdef.1	0	0,00
Benutzerdef.2	0	0,00
Gesamt	1020	100 %
SV-Anteil	49	4,80

Arm 3 nach 2 (links)

Fahrzeugart	Anzahl	Anteil %
Pkw	569	83,80
Krad	4	0,59
Rad	0	0,00
Lieferfzg	65	9,57
Lkw	20	2,95
Lastzug	21	3,09
Tram	0	0,00
Bus	0	0,00
Benutzerdef.1	0	0,00
Benutzerdef.2	0	0,00
Gesamt	679	100 %
SV-Anteil	41	6,04

Projekt	Waldkraiburg VEP, Verkehrszählung				
Knotenpunkt	KP10 - Teplitzer Str. / Traunreuter Str.				
Auftragsnr.	2022-0023	Variante	Bestand 2022	Datum	04.05.2023
Bearbeiter	A. Sailer	Abzeichnung		Blatt	9

LISA

Morgenspitze [Kfz/h (SV/h)]

Fz		Nach Arm		
		1	2	3
Von Arm	1		348	105
	2	291		69
	3	87	60	

Arm 1 nach 2 (gerade)

Fahrzeugart	Anzahl	Anteil %
Pkw	309	88,79
Krad	2	0,57
Rad	0	0,00
Lieferfzg	19	5,46
Lkw	12	3,45
Lastzug	6	1,72
Tram	0	0,00
Bus	0	0,00
Benutzerdef.1	0	0,00
Benutzerdef.2	0	0,00
Gesamt	348	100 %
SV-Anteil	18	5,17

Arm 1 nach 3 (links)

Fahrzeugart	Anzahl	Anteil %
Pkw	90	85,71
Krad	2	1,90
Rad	0	0,00
Lieferfzg	8	7,62
Lkw	2	1,90
Lastzug	3	2,86
Tram	0	0,00
Bus	0	0,00
Benutzerdef.1	0	0,00
Benutzerdef.2	0	0,00
Gesamt	105	100 %
SV-Anteil	5	4,76

Arm 2 nach 1 (gerade)

Fahrzeugart	Anzahl	Anteil %
Pkw	249	85,57
Krad	2	0,69
Rad	0	0,00
Lieferfzg	17	5,84
Lkw	16	5,50
Lastzug	7	2,41
Tram	0	0,00
Bus	0	0,00
Benutzerdef.1	0	0,00
Benutzerdef.2	0	0,00
Gesamt	291	100 %
SV-Anteil	23	7,90

Arm 2 nach 3 (rechts)

Fahrzeugart	Anzahl	Anteil %
Pkw	56	81,16
Krad	0	0,00
Rad	0	0,00
Lieferfzg	7	10,14
Lkw	2	2,90
Lastzug	3	4,35
Tram	0	0,00
Bus	1	1,45
Benutzerdef.1	0	0,00
Benutzerdef.2	0	0,00
Gesamt	69	100 %
SV-Anteil	6	8,70

Arm 3 nach 1 (rechts)

Fahrzeugart	Anzahl	Anteil %
Pkw	72	82,76
Krad	2	2,30
Rad	0	0,00
Lieferfzg	9	10,34
Lkw	2	2,30
Lastzug	2	2,30
Tram	0	0,00
Bus	0	0,00
Benutzerdef.1	0	0,00
Benutzerdef.2	0	0,00
Gesamt	87	100 %
SV-Anteil	4	4,60

Arm 3 nach 2 (links)

Fahrzeugart	Anzahl	Anteil %
Pkw	53	88,33
Krad	0	0,00
Rad	0	0,00
Lieferfzg	6	10,00
Lkw	1	1,67
Lastzug	0	0,00
Tram	0	0,00
Bus	0	0,00
Benutzerdef.1	0	0,00
Benutzerdef.2	0	0,00
Gesamt	60	100 %
SV-Anteil	1	1,67

Projekt	Waldkraiburg VEP, Verkehrszählung				
Knotenpunkt	KP10 - Teplitzer Str. / Traunreuter Str.				
Auftragsnr.	2022-0023	Variante	Bestand 2022	Datum	04.05.2023
Bearbeiter	A. Sailer	Abzeichnung		Blatt	10

LISA

Abendspitze [Kfz/h (SV/h)]

Fz		Nach Arm		
		1	2	3
Von Arm	1		432	114
	2	372		56
	3	114	71	

Arm 1 nach 2 (gerade)

Fahrzeugart	Anzahl	Anteil %
Pkw	397	91,90
Krad	5	1,16
Rad	0	0,00
Lieferfzg	23	5,32
Lkw	4	0,93
Lastzug	3	0,69
Tram	0	0,00
Bus	0	0,00
Benutzerdef.1	0	0,00
Benutzerdef.2	0	0,00
Gesamt	432	100 %
SV-Anteil	7	1,62

Arm 1 nach 3 (links)

Fahrzeugart	Anzahl	Anteil %
Pkw	105	92,11
Krad	0	0,00
Rad	0	0,00
Lieferfzg	5	4,39
Lkw	1	0,88
Lastzug	2	1,75
Tram	0	0,00
Bus	1	0,88
Benutzerdef.1	0	0,00
Benutzerdef.2	0	0,00
Gesamt	114	100 %
SV-Anteil	4	3,51

Arm 2 nach 1 (gerade)

Fahrzeugart	Anzahl	Anteil %
Pkw	344	92,47
Krad	2	0,54
Rad	0	0,00
Lieferfzg	17	4,57
Lkw	3	0,81
Lastzug	5	1,34
Tram	0	0,00
Bus	1	0,27
Benutzerdef.1	0	0,00
Benutzerdef.2	0	0,00
Gesamt	372	100 %
SV-Anteil	9	2,42

Arm 2 nach 3 (rechts)

Fahrzeugart	Anzahl	Anteil %
Pkw	48	85,71
Krad	0	0,00
Rad	0	0,00
Lieferfzg	2	3,57
Lkw	1	1,79
Lastzug	5	8,93
Tram	0	0,00
Bus	0	0,00
Benutzerdef.1	0	0,00
Benutzerdef.2	0	0,00
Gesamt	56	100 %
SV-Anteil	6	10,71

Arm 3 nach 1 (rechts)

Fahrzeugart	Anzahl	Anteil %
Pkw	110	96,49
Krad	0	0,00
Rad	0	0,00
Lieferfzg	1	0,88
Lkw	1	0,88
Lastzug	2	1,75
Tram	0	0,00
Bus	0	0,00
Benutzerdef.1	0	0,00
Benutzerdef.2	0	0,00
Gesamt	114	100 %
SV-Anteil	3	2,63

Arm 3 nach 2 (links)

Fahrzeugart	Anzahl	Anteil %
Pkw	65	91,55
Krad	1	1,41
Rad	0	0,00
Lieferfzg	5	7,04
Lkw	0	0,00
Lastzug	0	0,00
Tram	0	0,00
Bus	0	0,00
Benutzerdef.1	0	0,00
Benutzerdef.2	0	0,00
Gesamt	71	100 %
SV-Anteil	0	0,00

Projekt	Waldkraiburg VEP, Verkehrszählung				
Knotenpunkt	KP10 - Teplitzer Str. / Traunreuter Str.				
Auftragsnr.	2022-0023	Variante	Bestand 2022	Datum	04.05.2023
Bearbeiter	A. Sailer	Abzeichnung		Blatt	11

Tagesverkehr mit Rad [Fzg/24h (SV/24h)]

Fz		Nach Arm		
		1	2	3
Von Arm	1		5264	1246
	2	4857		828
	3	1055	696	

Arm 1 nach 2 (gerade)

Fahrzeugart	Anzahl	Anteil %
Pkw	4750	90,24
Krad	29	0,55
Rad	32	0,61
Lieferfzg	293	5,57
Lkw	80	1,52
Lastzug	69	1,31
Tram	0	0,00
Bus	11	0,21
Benutzerdef.1	0	0,00
Benutzerdef.2	0	0,00
Gesamt	5264	100 %
SV-Anteil	160	3,04

Arm 1 nach 3 (links)

Fahrzeugart	Anzahl	Anteil %
Pkw	1064	85,39
Krad	10	0,80
Rad	39	3,13
Lieferfzg	76	6,10
Lkw	39	3,13
Lastzug	15	1,20
Tram	0	0,00
Bus	3	0,24
Benutzerdef.1	0	0,00
Benutzerdef.2	0	0,00
Gesamt	1246	100 %
SV-Anteil	57	4,57

Arm 2 nach 1 (gerade)

Fahrzeugart	Anzahl	Anteil %
Pkw	4390	90,39
Krad	19	0,39
Rad	34	0,70
Lieferfzg	225	4,63
Lkw	97	2,00
Lastzug	83	1,71
Tram	0	0,00
Bus	9	0,19
Benutzerdef.1	0	0,00
Benutzerdef.2	0	0,00
Gesamt	4857	100 %
SV-Anteil	189	3,89

Arm 2 nach 3 (rechts)

Fahrzeugart	Anzahl	Anteil %
Pkw	685	82,73
Krad	5	0,60
Rad	17	2,05
Lieferfzg	65	7,85
Lkw	26	3,14
Lastzug	27	3,26
Tram	0	0,00
Bus	3	0,36
Benutzerdef.1	0	0,00
Benutzerdef.2	0	0,00
Gesamt	828	100 %
SV-Anteil	56	6,76

Arm 3 nach 1 (rechts)

Fahrzeugart	Anzahl	Anteil %
Pkw	894	84,74
Krad	12	1,14
Rad	35	3,32
Lieferfzg	65	6,16
Lkw	39	3,70
Lastzug	10	0,95
Tram	0	0,00
Bus	0	0,00
Benutzerdef.1	0	0,00
Benutzerdef.2	0	0,00
Gesamt	1055	100 %
SV-Anteil	49	4,64

Arm 3 nach 2 (links)

Fahrzeugart	Anzahl	Anteil %
Pkw	569	81,75
Krad	4	0,57
Rad	17	2,44
Lieferfzg	65	9,34
Lkw	20	2,87
Lastzug	21	3,02
Tram	0	0,00
Bus	0	0,00
Benutzerdef.1	0	0,00
Benutzerdef.2	0	0,00
Gesamt	696	100 %
SV-Anteil	41	5,89

Projekt	Waldkraiburg VEP, Verkehrszählung				
Knotenpunkt	KP10 - Teplitzer Str. / Traunreuter Str.				
Auftragsnr.	2022-0023	Variante	Bestand 2022	Datum	04.05.2023
Bearbeiter	A. Sailer	Abzeichnung		Blatt	12

Morgenspitze mit Rad [Fzg/h (SV/h)]

Fz		Nach Arm		
		1	2	3
Von Arm	1		351	107
	2	293		69
	3	88	60	

Arm 1 nach 2 (gerade)

Fahrzeugart	Anzahl	Anteil %
Pkw	309	88,03
Krad	2	0,57
Rad	3	0,85
Lieferfzg	19	5,41
Lkw	12	3,42
Lastzug	6	1,71
Tram	0	0,00
Bus	0	0,00
Benutzerdef.1	0	0,00
Benutzerdef.2	0	0,00
Gesamt	351	100 %
SV-Anteil	18	5,13

Arm 1 nach 3 (links)

Fahrzeugart	Anzahl	Anteil %
Pkw	90	84,11
Krad	2	1,87
Rad	2	1,87
Lieferfzg	8	7,48
Lkw	2	1,87
Lastzug	3	2,80
Tram	0	0,00
Bus	0	0,00
Benutzerdef.1	0	0,00
Benutzerdef.2	0	0,00
Gesamt	107	100 %
SV-Anteil	5	4,67

Arm 2 nach 1 (gerade)

Fahrzeugart	Anzahl	Anteil %
Pkw	249	84,98
Krad	2	0,68
Rad	2	0,68
Lieferfzg	17	5,80
Lkw	16	5,46
Lastzug	7	2,39
Tram	0	0,00
Bus	0	0,00
Benutzerdef.1	0	0,00
Benutzerdef.2	0	0,00
Gesamt	293	100 %
SV-Anteil	23	7,85

Arm 2 nach 3 (rechts)

Fahrzeugart	Anzahl	Anteil %
Pkw	56	81,16
Krad	0	0,00
Rad	0	0,00
Lieferfzg	7	10,14
Lkw	2	2,90
Lastzug	3	4,35
Tram	0	0,00
Bus	1	1,45
Benutzerdef.1	0	0,00
Benutzerdef.2	0	0,00
Gesamt	69	100 %
SV-Anteil	6	8,70

Arm 3 nach 1 (rechts)

Fahrzeugart	Anzahl	Anteil %
Pkw	72	81,82
Krad	2	2,27
Rad	1	1,14
Lieferfzg	9	10,23
Lkw	2	2,27
Lastzug	2	2,27
Tram	0	0,00
Bus	0	0,00
Benutzerdef.1	0	0,00
Benutzerdef.2	0	0,00
Gesamt	88	100 %
SV-Anteil	4	4,55

Arm 3 nach 2 (links)

Fahrzeugart	Anzahl	Anteil %
Pkw	53	88,33
Krad	0	0,00
Rad	0	0,00
Lieferfzg	6	10,00
Lkw	1	1,67
Lastzug	0	0,00
Tram	0	0,00
Bus	0	0,00
Benutzerdef.1	0	0,00
Benutzerdef.2	0	0,00
Gesamt	60	100 %
SV-Anteil	1	1,67

Projekt	Waldkraiburg VEP, Verkehrszählung				
Knotenpunkt	KP10 - Teplitzer Str. / Traunreuter Str.				
Auftragsnr.	2022-0023	Variante	Bestand 2022	Datum	04.05.2023
Bearbeiter	A. Sailer	Abzeichnung		Blatt	13

Abendspitze mit Rad [Fzg/h (SV/h)]

Fz		Nach Arm		
		1	2	3
Von Arm	1		434	116
	2	376		56
	3	126	71	

Arm 1 nach 2 (gerade)

Fahrzeugart	Anzahl	Anteil %
Pkw	397	91,47
Krad	5	1,15
Rad	2	0,46
Lieferfzg	23	5,30
Lkw	4	0,92
Lastzug	3	0,69
Tram	0	0,00
Bus	0	0,00
Benutzerdef.1	0	0,00
Benutzerdef.2	0	0,00
Gesamt	434	100 %
SV-Anteil	7	1,61

Arm 1 nach 3 (links)

Fahrzeugart	Anzahl	Anteil %
Pkw	105	90,52
Krad	0	0,00
Rad	2	1,72
Lieferfzg	5	4,31
Lkw	1	0,86
Lastzug	2	1,72
Tram	0	0,00
Bus	1	0,86
Benutzerdef.1	0	0,00
Benutzerdef.2	0	0,00
Gesamt	116	100 %
SV-Anteil	4	3,45

Arm 2 nach 1 (gerade)

Fahrzeugart	Anzahl	Anteil %
Pkw	344	91,49
Krad	2	0,53
Rad	4	1,06
Lieferfzg	17	4,52
Lkw	3	0,80
Lastzug	5	1,33
Tram	0	0,00
Bus	1	0,27
Benutzerdef.1	0	0,00
Benutzerdef.2	0	0,00
Gesamt	376	100 %
SV-Anteil	9	2,39

Arm 2 nach 3 (rechts)

Fahrzeugart	Anzahl	Anteil %
Pkw	48	85,71
Krad	0	0,00
Rad	0	0,00
Lieferfzg	2	3,57
Lkw	1	1,79
Lastzug	5	8,93
Tram	0	0,00
Bus	0	0,00
Benutzerdef.1	0	0,00
Benutzerdef.2	0	0,00
Gesamt	56	100 %
SV-Anteil	6	10,71


Arm 3 nach 1 (rechts)

Fahrzeugart	Anzahl	Anteil %
Pkw	110	87,30
Krad	0	0,00
Rad	12	9,52
Lieferfzg	1	0,79
Lkw	1	0,79
Lastzug	2	1,59
Tram	0	0,00
Bus	0	0,00
Benutzerdef.1	0	0,00
Benutzerdef.2	0	0,00
Gesamt	126	100 %
SV-Anteil	3	2,38

Arm 3 nach 2 (links)

Fahrzeugart	Anzahl	Anteil %
Pkw	65	91,55
Krad	1	1,41
Rad	0	0,00
Lieferfzg	5	7,04
Lkw	0	0,00
Lastzug	0	0,00
Tram	0	0,00
Bus	0	0,00
Benutzerdef.1	0	0,00
Benutzerdef.2	0	0,00
Gesamt	71	100 %
SV-Anteil	0	0,00

Projekt	Waldkraiburg VEP, Verkehrszählung				
Knotenpunkt	KP10 - Teplitzer Str. / Traunreuter Str.				
Auftragsnr.	2022-0023	Variante	Bestand 2022	Datum	04.05.2023
Bearbeiter	A. Sailer	Abzeichnung		Blatt	14



KP11 - Teplitzer Str. / Geretsrieder Str. Waldkraiburg VEP, Verkehrszählung

Bestand 2022

Auftraggeber:	Stadt Waldkraiburg
Bearbeiter:	A. Sailer
Firma:	Schlothauer & Wauer GmbH
Auftragsnr.:	2022-0023
Datum:	04.05.2023

	Blatt
Deckblatt	1
Anlagenverzeichnis	2
Strombelastungsplan Tagesverkehr	3
Strombelastungsplan Morgenspitze	4
Strombelastungsplan Abendspitze	5
Strombelastungsplan Tagesverkehr mit Rad	6
Strombelastungsplan Morgenspitze mit Rad	7
Strombelastungsplan Abendspitze mit Rad	8
Belastung Tagesverkehr	9
Belastung Morgenspitze	10
Belastung Abendspitze	11
Belastung Tagesverkehr mit Rad	12
Belastung Abendspitze mit Rad	13
Belastung Morgenspitze mit Rad	14

Projekt	Waldkraiburg VEP, Verkehrszählung				
Knotenpunkt	KP11 - Teplitzer Str. / Geretsrieder Str.				
Auftragsnr.	2022-0023	Variante	Bestand 2022	Datum	04.05.2023
Bearbeiter	A. Sailer	Abzeichnung		Blatt	2

LISA

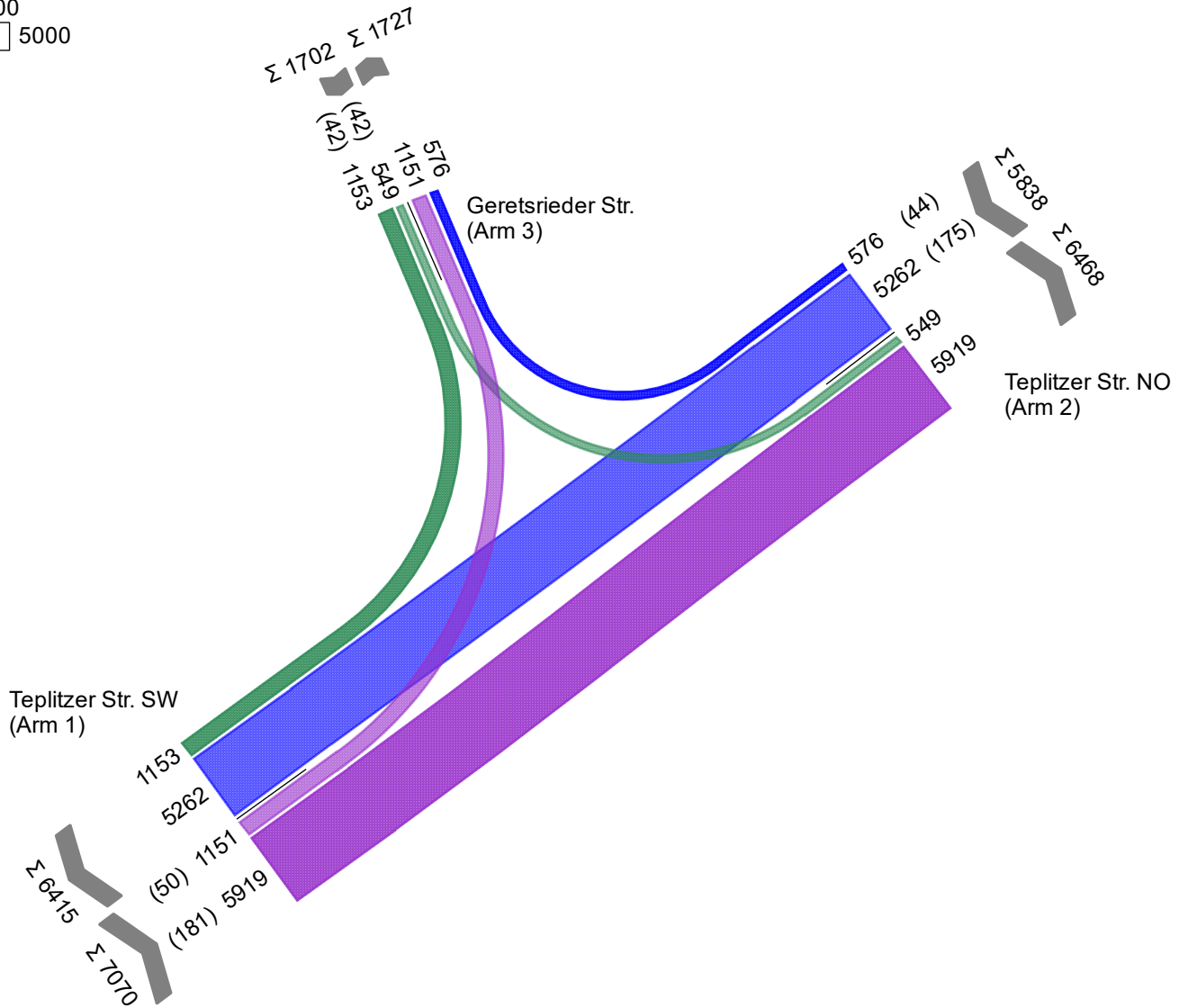
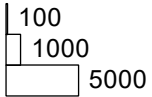
Tagesverkehr [Kfz/24h (SV/24h)]

Zählung KP11 – Teplitzer Str. / Geretsrieder Str.

Summe Auf Basis eines Zeitintervalls 29.09.2022 00:00 - 30.09.2022 00:00

14610 Pkw + Krad + Lieferfgz + Lkw + Lastzug + Bus

von\nach	1	2	3
1		5919	1151
2	5262		576
3	1153	549	



Projekt	Waldkraiburg VEP, Verkehrszählung				
Knotenpunkt	KP11 - Teplitzer Str. / Geretsrieder Str.				
Auftragsnr.	2022-0023	Variante	Bestand 2022	Datum	04.05.2023
Bearbeiter	A. Sailer	Abzeichnung		Blatt	3

LISA

Morgenspitze [Kfz/h (SV/h)]

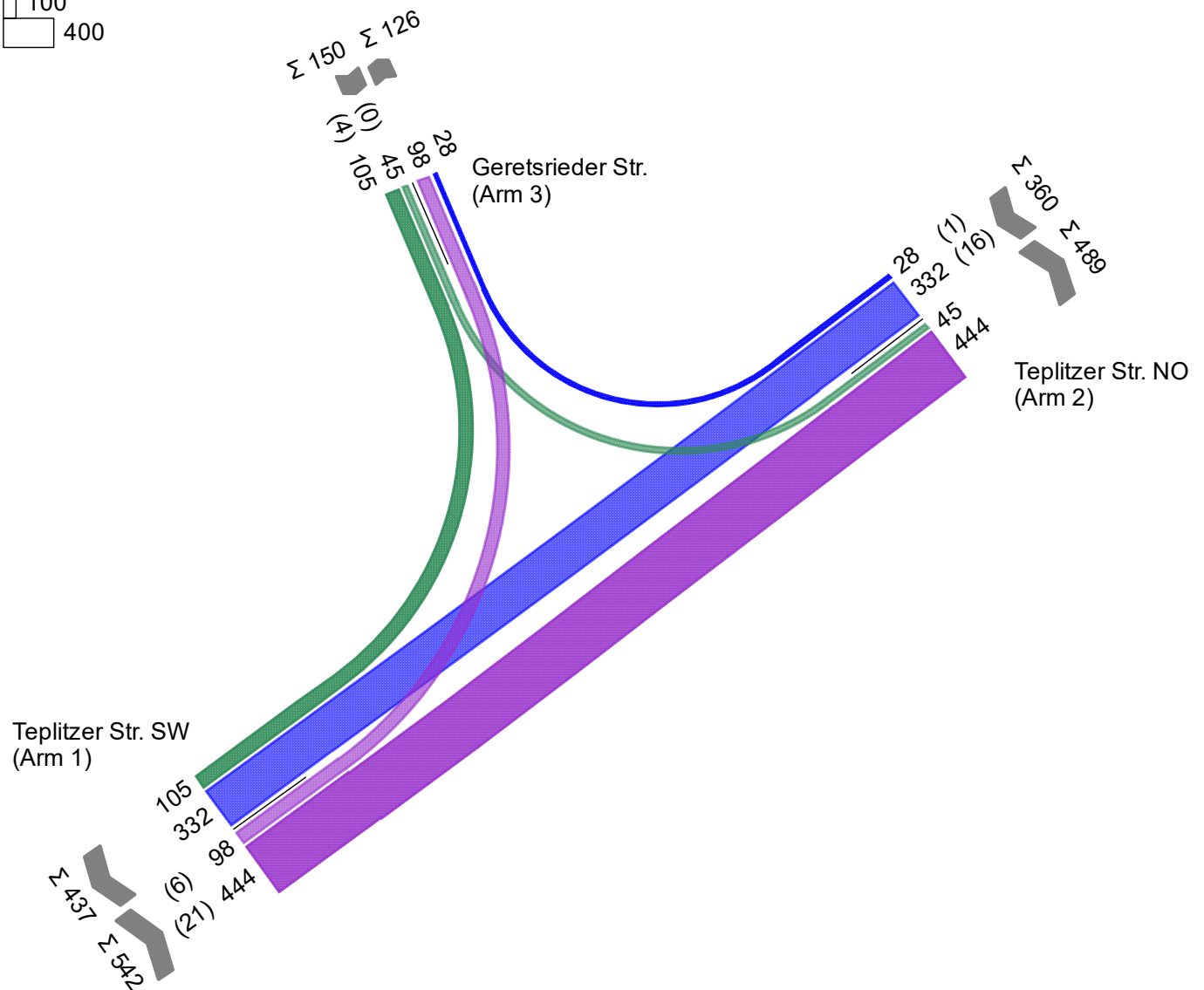
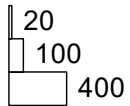
Zählung KP11 – Teplitzer Str. / Geretsrieder Str.

Spitzenstunde 11:00 - 12:00

Auf Basis eines Zeitintervalls 29.09.2022 00:00 - 29.09.2022 12:00

1052 Pkw + Krad + Lieferfz + Lkw + Lastzug + Bus

von\nach	1	2	3
1		444	98
2	332		28
3	105	45	



Projekt	Waldkraiburg VEP, Verkehrszählung				
Knotenpunkt	KP11 - Teplitzer Str. / Geretsrieder Str.				
Auftragsnr.	2022-0023	Variante	Bestand 2022	Datum	04.05.2023
Bearbeiter	A. Sailer	Abzeichnung		Blatt	4

LISA

Abendspitze [Kfz/h (SV/h)]

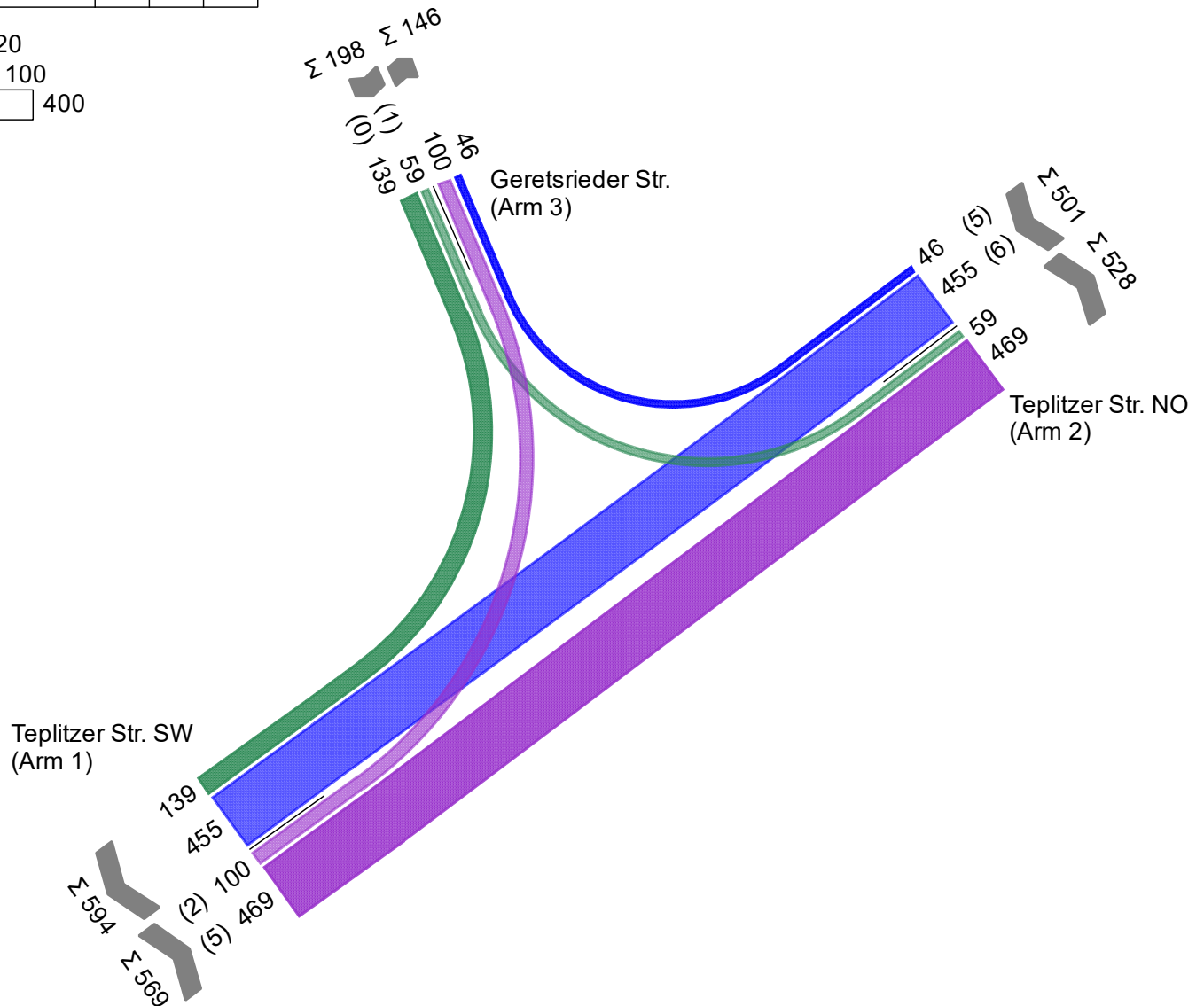
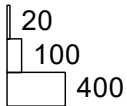
Zählung KP11 – Teplitzer Str. / Geretsrieder Str.

Spitzenstunde 15:45 - 16:45

Auf Basis eines Zeitintervalls 29.09.2022 12:00 - 30.09.2022 00:00

1268 Pkw + Krad + Lieferfz + Lkw + Lastzug + Bus

von\nach	1	2	3
1		469	100
2	455		46
3	139	59	



Projekt	Waldkraiburg VEP, Verkehrszählung				
Knotenpunkt	KP11 - Teplitzer Str. / Geretsrieder Str.				
Auftragsnr.	2022-0023	Variante	Bestand 2022	Datum	04.05.2023
Bearbeiter	A. Sailer	Abzeichnung		Blatt	5

LISA

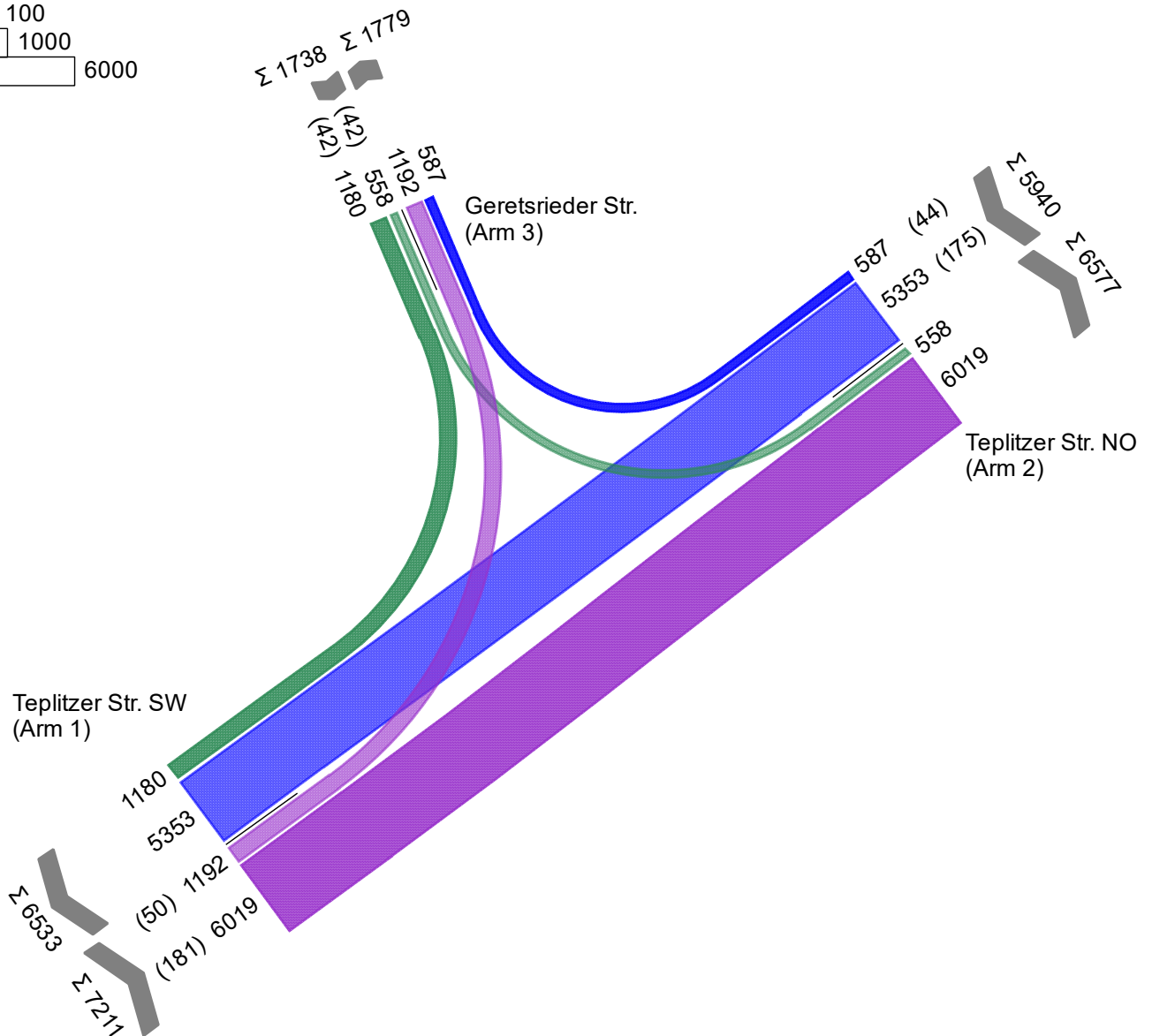
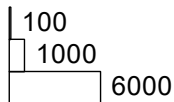
Tagesverkehr mit Rad [Fzg/24h (SV/24h)]

Zählung KP11 – Teplitzer Str. / Geretsrieder Str.

Summe Auf Basis eines Zeitintervalls 29.09.2022 00:00 - 30.09.2022 00:00

14889 Pkw + Krad + Rad + Lieferfzg + Lkw + Lastzug + Bus

von\nach	1	2	3
1		6019	1192
2	5353		587
3	1180	558	



Projekt	Waldkraiburg VEP, Verkehrszählung				
Knotenpunkt	KP11 - Teplitzer Str. / Geretsrieder Str.				
Auftragsnr.	2022-0023	Variante	Bestand 2022	Datum	04.05.2023
Bearbeiter	A. Sailer	Abzeichnung		Blatt	6

Morgenspitze mit Rad [Fzg/h (SV/h)]

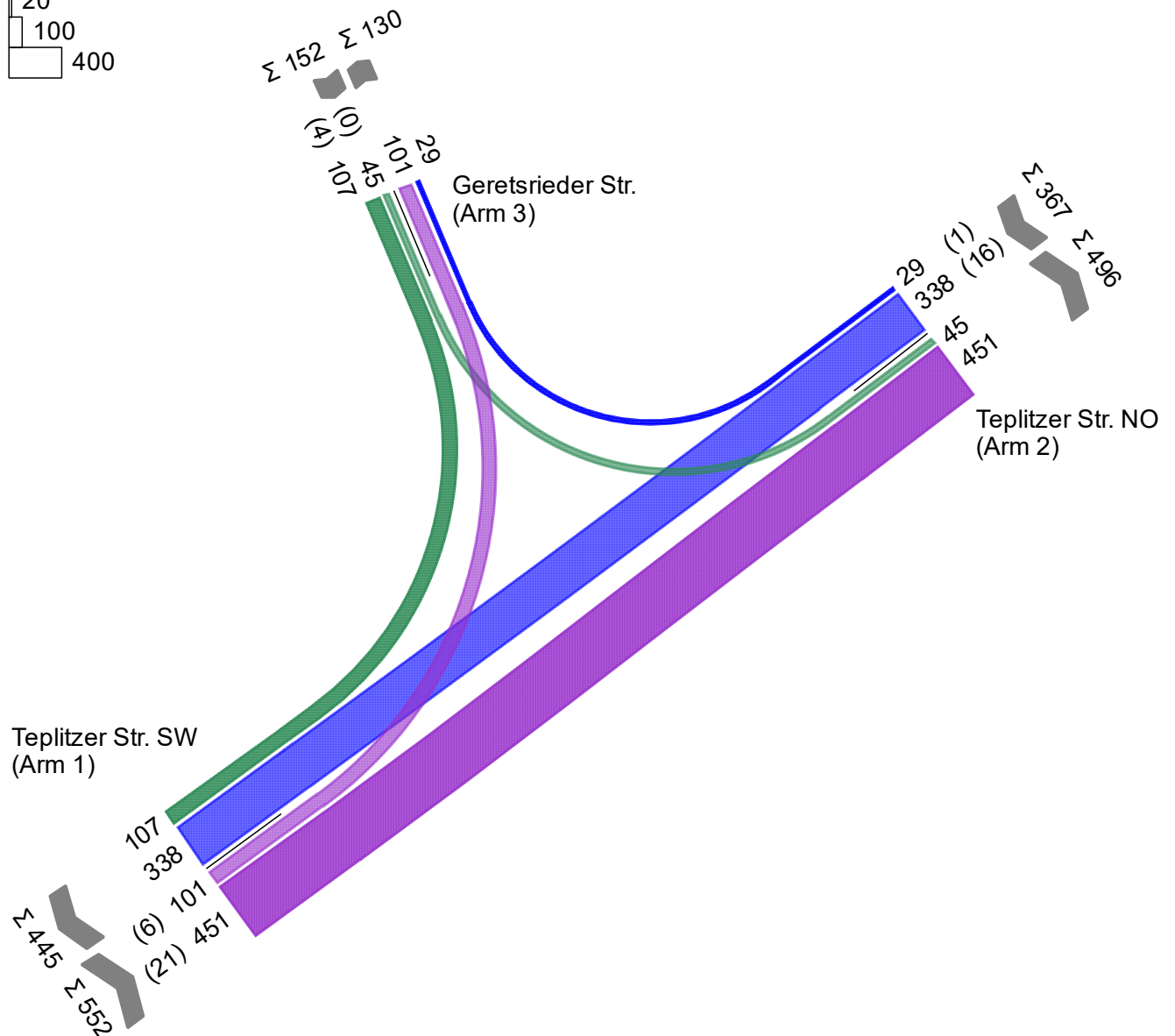
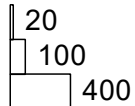
Zählung KP11 – Teplitzer Str. / Geretsrieder Str.

Spitzenstunde 11:00 - 12:00

Auf Basis eines Zeitintervalls 29.09.2022 00:00 - 29.09.2022 12:00

1071 Pkw + Krad + Rad + Lieferfgz + Lkw + Lastzug + Bus

von\nach	1	2	3
1		451	101
2	338		29
3	107	45	



Projekt	Waldkraiburg VEP, Verkehrszählung				
Knotenpunkt	KP11 - Teplitzer Str. / Geretsrieder Str.				
Auftragsnr.	2022-0023	Variante	Bestand 2022	Datum	04.05.2023
Bearbeiter	A. Sailer	Abzeichnung		Blatt	7

LISA

Abendspitze mit Rad [Fzg/h (SV/h)]

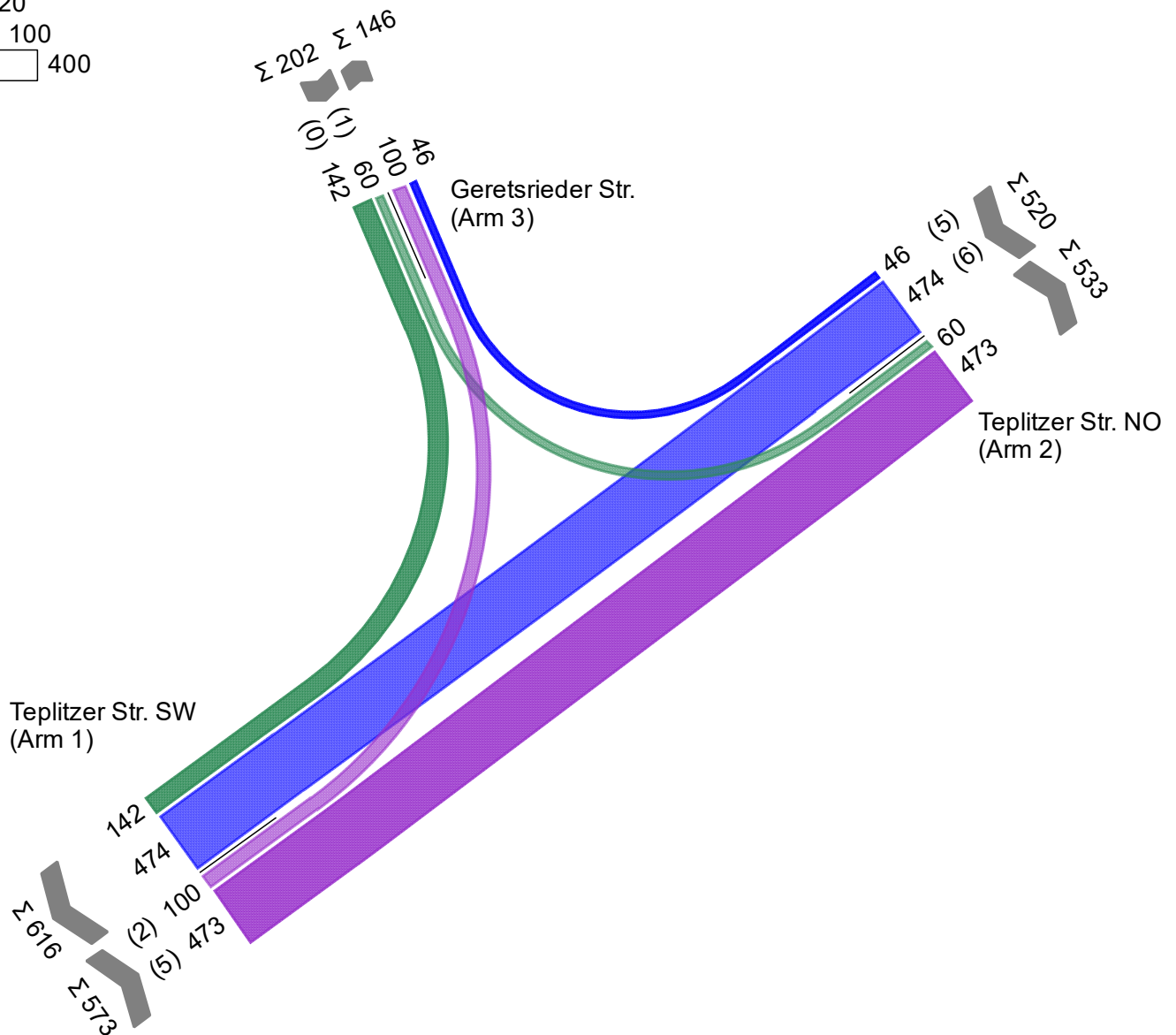
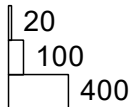
Zählung KP11 – Teplitzer Str. / Geretsrieder Str.

Spitzenstunde 15:45 - 16:45

Auf Basis eines Zeitintervalls 29.09.2022 12:00 - 30.09.2022 00:00

1295 Pkw + Krad + Rad + Lieferfzg + Lkw + Lastzug + Bus

von\nach	1	2	3
1		473	100
2	474		46
3	142	60	



Projekt	Waldkraiburg VEP, Verkehrszählung				
Knotenpunkt	KP11 - Teplitzer Str. / Geretsrieder Str.				
Auftragsnr.	2022-0023	Variante	Bestand 2022	Datum	04.05.2023
Bearbeiter	A. Sailer	Abzeichnung		Blatt	8

Tagesverkehr [Kfz/24h (SV/24h)]

Fz		Nach Arm		
		1	2	3
Von Arm	1		5919	1151
	2	5262		576
	3	1153	549	

Arm 1 nach 2 (gerade)

Fahrzeugart	Anzahl	Anteil %
Pkw	5371	90,74
Krad	33	0,56
Rad	0	0,00
Lieferfzg	334	5,64
Lkw	96	1,62
Lastzug	78	1,32
Tram	0	0,00
Bus	7	0,12
Benutzerdef.1	0	0,00
Benutzerdef.2	0	0,00
Gesamt	5919	100 %
SV-Anteil	181	3,06

Arm 1 nach 3 (links)

Fahrzeugart	Anzahl	Anteil %
Pkw	979	85,06
Krad	13	1,13
Rad	0	0,00
Lieferfzg	109	9,47
Lkw	28	2,43
Lastzug	14	1,22
Tram	0	0,00
Bus	8	0,70
Benutzerdef.1	0	0,00
Benutzerdef.2	0	0,00
Gesamt	1151	100 %
SV-Anteil	50	4,34

Arm 2 nach 1 (gerade)

Fahrzeugart	Anzahl	Anteil %
Pkw	4792	91,07
Krad	23	0,44
Rad	0	0,00
Lieferfzg	272	5,17
Lkw	103	1,96
Lastzug	65	1,24
Tram	0	0,00
Bus	7	0,13
Benutzerdef.1	0	0,00
Benutzerdef.2	0	0,00
Gesamt	5262	100 %
SV-Anteil	175	3,33

Arm 2 nach 3 (rechts)

Fahrzeugart	Anzahl	Anteil %
Pkw	464	80,56
Krad	2	0,35
Rad	0	0,00
Lieferfzg	66	11,46
Lkw	22	3,82
Lastzug	19	3,30
Tram	0	0,00
Bus	3	0,52
Benutzerdef.1	0	0,00
Benutzerdef.2	0	0,00
Gesamt	576	100 %
SV-Anteil	44	7,64

Arm 3 nach 1 (rechts)

Fahrzeugart	Anzahl	Anteil %
Pkw	995	86,30
Krad	12	1,04
Rad	0	0,00
Lieferfzg	104	9,02
Lkw	27	2,34
Lastzug	10	0,87
Tram	0	0,00
Bus	5	0,43
Benutzerdef.1	0	0,00
Benutzerdef.2	0	0,00
Gesamt	1153	100 %
SV-Anteil	42	3,64

Arm 3 nach 2 (links)

Fahrzeugart	Anzahl	Anteil %
Pkw	447	81,42
Krad	5	0,91
Rad	0	0,00
Lieferfzg	55	10,02
Lkw	20	3,64
Lastzug	15	2,73
Tram	0	0,00
Bus	7	1,28
Benutzerdef.1	0	0,00
Benutzerdef.2	0	0,00
Gesamt	549	100 %
SV-Anteil	42	7,65

Projekt	Waldkraiburg VEP, Verkehrszählung				
Knotenpunkt	KP11 - Teplitzer Str. / Geretsrieder Str.				
Auftragsnr.	2022-0023	Variante	Bestand 2022	Datum	04.05.2023
Bearbeiter	A. Sailer	Abzeichnung		Blatt	9

LISA

Morgenspitze [Kfz/h (SV/h)]

Fz		Nach Arm		
		1	2	3
Von Arm	1		444	98
	2	332		28
	3	105	45	

Arm 1 nach 2 (gerade)

Fahrzeugart	Anzahl	Anteil %
Pkw	397	89,41
Krad	4	0,90
Rad	0	0,00
Lieferfzg	22	4,95
Lkw	11	2,48
Lastzug	10	2,25
Tram	0	0,00
Bus	0	0,00
Benutzerdef.1	0	0,00
Benutzerdef.2	0	0,00
Gesamt	444	100 %
SV-Anteil	21	4,73

Arm 1 nach 3 (links)

Fahrzeugart	Anzahl	Anteil %
Pkw	71	72,45
Krad	0	0,00
Rad	0	0,00
Lieferfzg	21	21,43
Lkw	3	3,06
Lastzug	3	3,06
Tram	0	0,00
Bus	0	0,00
Benutzerdef.1	0	0,00
Benutzerdef.2	0	0,00
Gesamt	98	100 %
SV-Anteil	6	6,12

Arm 2 nach 1 (gerade)

Fahrzeugart	Anzahl	Anteil %
Pkw	289	87,05
Krad	2	0,60
Rad	0	0,00
Lieferfzg	25	7,53
Lkw	14	4,22
Lastzug	2	0,60
Tram	0	0,00
Bus	0	0,00
Benutzerdef.1	0	0,00
Benutzerdef.2	0	0,00
Gesamt	332	100 %
SV-Anteil	16	4,82

Arm 2 nach 3 (rechts)

Fahrzeugart	Anzahl	Anteil %
Pkw	23	82,14
Krad	0	0,00
Rad	0	0,00
Lieferfzg	4	14,29
Lkw	1	3,57
Lastzug	0	0,00
Tram	0	0,00
Bus	0	0,00
Benutzerdef.1	0	0,00
Benutzerdef.2	0	0,00
Gesamt	28	100 %
SV-Anteil	1	3,57

Arm 3 nach 1 (rechts)

Fahrzeugart	Anzahl	Anteil %
Pkw	84	80,00
Krad	2	1,90
Rad	0	0,00
Lieferfzg	15	14,29
Lkw	2	1,90
Lastzug	2	1,90
Tram	0	0,00
Bus	0	0,00
Benutzerdef.1	0	0,00
Benutzerdef.2	0	0,00
Gesamt	105	100 %
SV-Anteil	4	3,81

Arm 3 nach 2 (links)

Fahrzeugart	Anzahl	Anteil %
Pkw	35	77,78
Krad	1	2,22
Rad	0	0,00
Lieferfzg	9	20,00
Lkw	0	0,00
Lastzug	0	0,00
Tram	0	0,00
Bus	0	0,00
Benutzerdef.1	0	0,00
Benutzerdef.2	0	0,00
Gesamt	45	100 %
SV-Anteil	0	0,00

Projekt	Waldkraiburg VEP, Verkehrszählung				
Knotenpunkt	KP11 - Teplitzer Str. / Geretsrieder Str.				
Auftragsnr.	2022-0023	Variante	Bestand 2022	Datum	04.05.2023
Bearbeiter	A. Sailer	Abzeichnung		Blatt	10

LISA

Abendspitzespitze [Kfz/h (SV/h)]

Fz		Nach Arm		
		1	2	3
Von Arm	1		469	100
	2	455		46
	3	139	59	

Arm 1 nach 2 (gerade)

Fahrzeugart	Anzahl	Anteil %
Pkw	437	93,18
Krad	2	0,43
Rad	0	0,00
Lieferfzg	25	5,33
Lkw	2	0,43
Lastzug	1	0,21
Tram	0	0,00
Bus	2	0,43
Benutzerdef.1	0	0,00
Benutzerdef.2	0	0,00
Gesamt	469	100 %
SV-Anteil	5	1,07

Arm 1 nach 3 (links)

Fahrzeugart	Anzahl	Anteil %
Pkw	86	86,00
Krad	0	0,00
Rad	0	0,00
Lieferfzg	12	12,00
Lkw	2	2,00
Lastzug	0	0,00
Tram	0	0,00
Bus	0	0,00
Benutzerdef.1	0	0,00
Benutzerdef.2	0	0,00
Gesamt	100	100 %
SV-Anteil	2	2,00

Arm 2 nach 1 (gerade)

Fahrzeugart	Anzahl	Anteil %
Pkw	428	94,07
Krad	2	0,44
Rad	0	0,00
Lieferfzg	19	4,18
Lkw	3	0,66
Lastzug	3	0,66
Tram	0	0,00
Bus	0	0,00
Benutzerdef.1	0	0,00
Benutzerdef.2	0	0,00
Gesamt	455	100 %
SV-Anteil	6	1,32

Arm 2 nach 3 (rechts)

Fahrzeugart	Anzahl	Anteil %
Pkw	40	86,96
Krad	0	0,00
Rad	0	0,00
Lieferfzg	1	2,17
Lkw	2	4,35
Lastzug	2	4,35
Tram	0	0,00
Bus	1	2,17
Benutzerdef.1	0	0,00
Benutzerdef.2	0	0,00
Gesamt	46	100 %
SV-Anteil	5	10,87

Arm 3 nach 1 (rechts)

Fahrzeugart	Anzahl	Anteil %
Pkw	126	90,65
Krad	2	1,44
Rad	0	0,00
Lieferfzg	11	7,91
Lkw	0	0,00
Lastzug	0	0,00
Tram	0	0,00
Bus	0	0,00
Benutzerdef.1	0	0,00
Benutzerdef.2	0	0,00
Gesamt	139	100 %
SV-Anteil	0	0,00

Arm 3 nach 2 (links)

Fahrzeugart	Anzahl	Anteil %
Pkw	56	94,92
Krad	0	0,00
Rad	0	0,00
Lieferfzg	2	3,39
Lkw	1	1,69
Lastzug	0	0,00
Tram	0	0,00
Bus	0	0,00
Benutzerdef.1	0	0,00
Benutzerdef.2	0	0,00
Gesamt	59	100 %
SV-Anteil	1	1,69

Projekt	Waldkraiburg VEP, Verkehrszählung				
Knotenpunkt	KP11 - Teplitzer Str. / Geretsrieder Str.				
Auftragsnr.	2022-0023	Variante	Bestand 2022	Datum	04.05.2023
Bearbeiter	A. Sailer	Abzeichnung		Blatt	11

Tagesverkehr mit Rad [Fzg/24h (SV/24h)]

Fz		Nach Arm		
		1	2	3
Von Arm	1		6019	1192
	2	5353		587
	3	1180	558	

Arm 1 nach 2 (gerade)

Fahrzeugart	Anzahl	Anteil %
Pkw	5371	89,23
Krad	33	0,55
Rad	100	1,66
Lieferfzg	334	5,55
Lkw	96	1,59
Lastzug	78	1,30
Tram	0	0,00
Bus	7	0,12
Benutzerdef.1	0	0,00
Benutzerdef.2	0	0,00
Gesamt	6019	100 %
SV-Anteil	181	3,01

Arm 1 nach 3 (links)

Fahrzeugart	Anzahl	Anteil %
Pkw	979	82,13
Krad	13	1,09
Rad	41	3,44
Lieferfzg	109	9,14
Lkw	28	2,35
Lastzug	14	1,17
Tram	0	0,00
Bus	8	0,67
Benutzerdef.1	0	0,00
Benutzerdef.2	0	0,00
Gesamt	1192	100 %
SV-Anteil	50	4,19

Arm 2 nach 1 (gerade)

Fahrzeugart	Anzahl	Anteil %
Pkw	4792	89,52
Krad	23	0,43
Rad	91	1,70
Lieferfzg	272	5,08
Lkw	103	1,92
Lastzug	65	1,21
Tram	0	0,00
Bus	7	0,13
Benutzerdef.1	0	0,00
Benutzerdef.2	0	0,00
Gesamt	5353	100 %
SV-Anteil	175	3,27

Arm 2 nach 3 (rechts)

Fahrzeugart	Anzahl	Anteil %
Pkw	464	79,05
Krad	2	0,34
Rad	11	1,87
Lieferfzg	66	11,24
Lkw	22	3,75
Lastzug	19	3,24
Tram	0	0,00
Bus	3	0,51
Benutzerdef.1	0	0,00
Benutzerdef.2	0	0,00
Gesamt	587	100 %
SV-Anteil	44	7,50

Arm 3 nach 1 (rechts)

Fahrzeugart	Anzahl	Anteil %
Pkw	995	84,32
Krad	12	1,02
Rad	27	2,29
Lieferfzg	104	8,81
Lkw	27	2,29
Lastzug	10	0,85
Tram	0	0,00
Bus	5	0,42
Benutzerdef.1	0	0,00
Benutzerdef.2	0	0,00
Gesamt	1180	100 %
SV-Anteil	42	3,56

Arm 3 nach 2 (links)

Fahrzeugart	Anzahl	Anteil %
Pkw	447	80,11
Krad	5	0,90
Rad	9	1,61
Lieferfzg	55	9,86
Lkw	20	3,58
Lastzug	15	2,69
Tram	0	0,00
Bus	7	1,25
Benutzerdef.1	0	0,00
Benutzerdef.2	0	0,00
Gesamt	558	100 %
SV-Anteil	42	7,53

Projekt	Waldkraiburg VEP, Verkehrszählung				
Knotenpunkt	KP11 - Teplitzer Str. / Geretsrieder Str.				
Auftragsnr.	2022-0023	Variante	Bestand 2022	Datum	04.05.2023
Bearbeiter	A. Sailer	Abzeichnung		Blatt	12

Abendspitze mit Rad [Fzg/h (SV/h)]

Fz		Nach Arm		
		1	2	3
Von Arm	1		473	100
	2	474		46
	3	142	60	

Arm 1 nach 2 (gerade)

Fahrzeugart	Anzahl	Anteil %
Pkw	437	92,39
Krad	2	0,42
Rad	4	0,85
Lieferfzg	25	5,29
Lkw	2	0,42
Lastzug	1	0,21
Tram	0	0,00
Bus	2	0,42
Benutzerdef.1	0	0,00
Benutzerdef.2	0	0,00
Gesamt	473	100 %
SV-Anteil	5	1,06

Arm 1 nach 3 (links)

Fahrzeugart	Anzahl	Anteil %
Pkw	86	86,00
Krad	0	0,00
Rad	0	0,00
Lieferfzg	12	12,00
Lkw	2	2,00
Lastzug	0	0,00
Tram	0	0,00
Bus	0	0,00
Benutzerdef.1	0	0,00
Benutzerdef.2	0	0,00
Gesamt	100	100 %
SV-Anteil	2	2,00

Arm 2 nach 1 (gerade)

Fahrzeugart	Anzahl	Anteil %
Pkw	428	90,30
Krad	2	0,42
Rad	19	4,01
Lieferfzg	19	4,01
Lkw	3	0,63
Lastzug	3	0,63
Tram	0	0,00
Bus	0	0,00
Benutzerdef.1	0	0,00
Benutzerdef.2	0	0,00
Gesamt	474	100 %
SV-Anteil	6	1,27

Arm 2 nach 3 (rechts)

Fahrzeugart	Anzahl	Anteil %
Pkw	40	86,96
Krad	0	0,00
Rad	0	0,00
Lieferfzg	1	2,17
Lkw	2	4,35
Lastzug	2	4,35
Tram	0	0,00
Bus	1	2,17
Benutzerdef.1	0	0,00
Benutzerdef.2	0	0,00
Gesamt	46	100 %
SV-Anteil	5	10,87

Arm 3 nach 1 (rechts)

Fahrzeugart	Anzahl	Anteil %
Pkw	126	88,73
Krad	2	1,41
Rad	3	2,11
Lieferfzg	11	7,75
Lkw	0	0,00
Lastzug	0	0,00
Tram	0	0,00
Bus	0	0,00
Benutzerdef.1	0	0,00
Benutzerdef.2	0	0,00
Gesamt	142	100 %
SV-Anteil	0	0,00

Arm 3 nach 2 (links)

Fahrzeugart	Anzahl	Anteil %
Pkw	56	93,33
Krad	0	0,00
Rad	1	1,67
Lieferfzg	2	3,33
Lkw	1	1,67
Lastzug	0	0,00
Tram	0	0,00
Bus	0	0,00
Benutzerdef.1	0	0,00
Benutzerdef.2	0	0,00
Gesamt	60	100 %
SV-Anteil	1	1,67

Projekt	Waldkraiburg VEP, Verkehrszählung				
Knotenpunkt	KP11 - Teplitzer Str. / Geretsrieder Str.				
Auftragsnr.	2022-0023	Variante	Bestand 2022	Datum	04.05.2023
Bearbeiter	A. Sailer	Abzeichnung		Blatt	13

Morgenspitze mit Rad [Fzg/h (SV/h)]

Fz		Nach Arm		
		1	2	3
Von Arm	1		451	101
	2	338		29
	3	107	45	

Arm 1 nach 2 (gerade)

Fahrzeugart	Anzahl	Anteil %
Pkw	397	88,03
Krad	4	0,89
Rad	7	1,55
Lieferfzg	22	4,88
Lkw	11	2,44
Lastzug	10	2,22
Tram	0	0,00
Bus	0	0,00
Benutzerdef.1	0	0,00
Benutzerdef.2	0	0,00
Gesamt	451	100 %
SV-Anteil	21	4,66

Arm 1 nach 3 (links)

Fahrzeugart	Anzahl	Anteil %
Pkw	71	70,30
Krad	0	0,00
Rad	3	2,97
Lieferfzg	21	20,79
Lkw	3	2,97
Lastzug	3	2,97
Tram	0	0,00
Bus	0	0,00
Benutzerdef.1	0	0,00
Benutzerdef.2	0	0,00
Gesamt	101	100 %
SV-Anteil	6	5,94

Arm 2 nach 1 (gerade)

Fahrzeugart	Anzahl	Anteil %
Pkw	289	85,50
Krad	2	0,59
Rad	6	1,78
Lieferfzg	25	7,40
Lkw	14	4,14
Lastzug	2	0,59
Tram	0	0,00
Bus	0	0,00
Benutzerdef.1	0	0,00
Benutzerdef.2	0	0,00
Gesamt	338	100 %
SV-Anteil	16	4,73

Arm 2 nach 3 (rechts)

Fahrzeugart	Anzahl	Anteil %
Pkw	23	79,31
Krad	0	0,00
Rad	1	3,45
Lieferfzg	4	13,79
Lkw	1	3,45
Lastzug	0	0,00
Tram	0	0,00
Bus	0	0,00
Benutzerdef.1	0	0,00
Benutzerdef.2	0	0,00
Gesamt	29	100 %
SV-Anteil	1	3,45


Arm 3 nach 1 (rechts)

Fahrzeugart	Anzahl	Anteil %
Pkw	84	78,50
Krad	2	1,87
Rad	2	1,87
Lieferfzg	15	14,02
Lkw	2	1,87
Lastzug	2	1,87
Tram	0	0,00
Bus	0	0,00
Benutzerdef.1	0	0,00
Benutzerdef.2	0	0,00
Gesamt	107	100 %
SV-Anteil	4	3,74

Arm 3 nach 2 (links)

Fahrzeugart	Anzahl	Anteil %
Pkw	35	77,78
Krad	1	2,22
Rad	0	0,00
Lieferfzg	9	20,00
Lkw	0	0,00
Lastzug	0	0,00
Tram	0	0,00
Bus	0	0,00
Benutzerdef.1	0	0,00
Benutzerdef.2	0	0,00
Gesamt	45	100 %
SV-Anteil	0	0,00

Projekt	Waldkraiburg VEP, Verkehrszählung				
Knotenpunkt	KP11 - Teplitzer Str. / Geretsrieder Str.				
Auftragsnr.	2022-0023	Variante	Bestand 2022	Datum	04.05.2023
Bearbeiter	A. Sailer	Abzeichnung		Blatt	14



KP 12 - Teplitzer Str. / Beuthener Str. / Adlergebirgsstr. Waldkraiburg VEP, Verkehrszählung

Bestand 2022

Auftraggeber:	Stadt Waldkraiburg
Bearbeiter:	A. Sailer
Firma:	Schlothauer & Wauer GmbH
Auftragsnr.:	2022-0023
Datum:	04.05.2023

	Blatt
Deckblatt	1
Anlagenverzeichnis	2
Strombelastungsplan Tagesverkehr	3
Strombelastungsplan Morgenspitze	4
Strombelastungsplan Abendspitze	5
Strombelastungsplan Tagesverkehr mit Rad	6
Strombelastungsplan Morgenspitze mit Rad	7
Strombelastungsplan Abendspitze mit Rad	8
Belastung Tagesverkehr	9
Belastung Morgenspitze	10
Belastung Abendspitze	11
Belastung Tagesverkehr mit Rad	12
Belastung Morgenspitze mit Rad	13
Belastung Abendspitze mit Rad	14

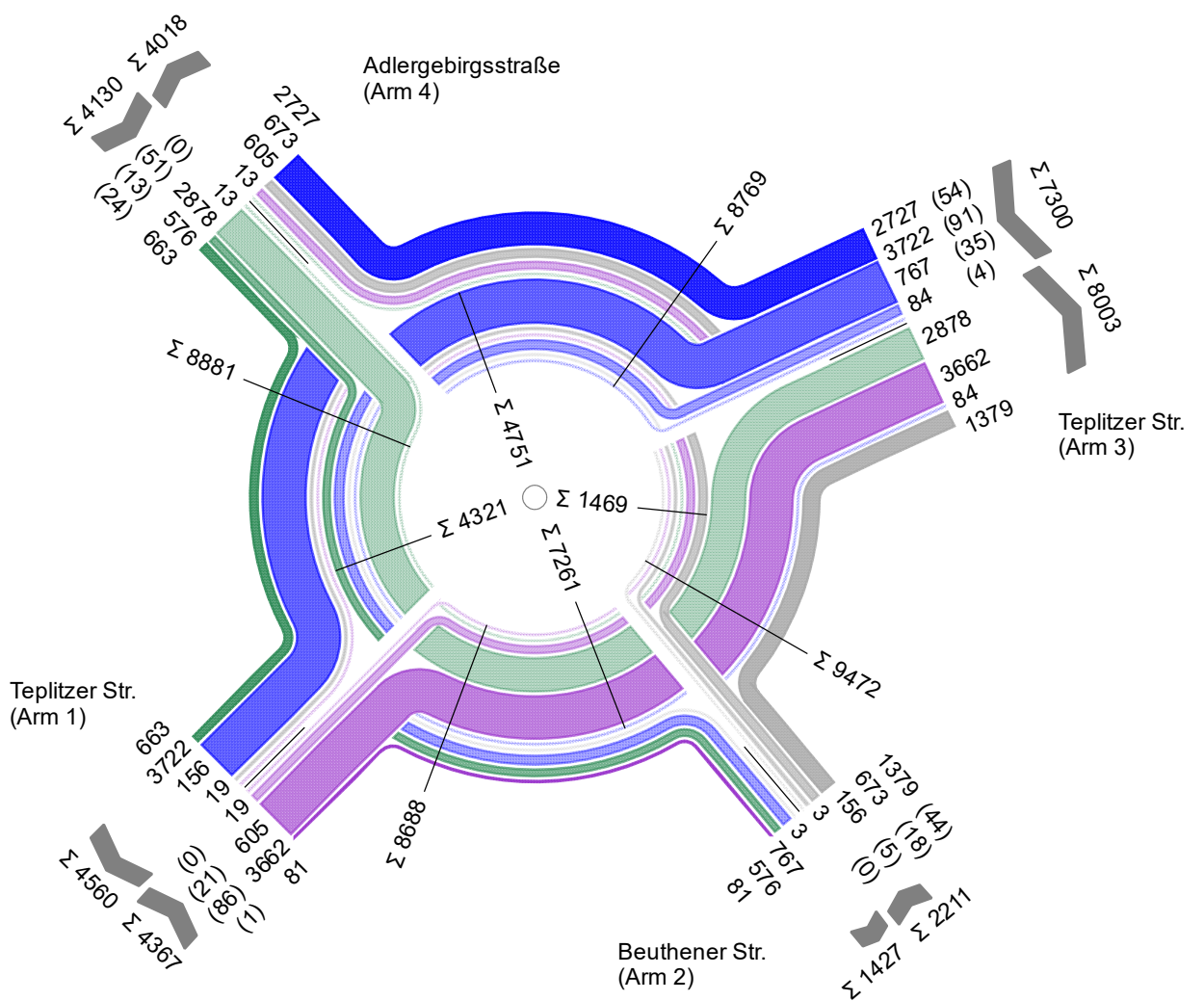
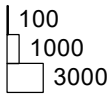
Projekt	Waldkraiburg VEP, Verkehrszählung				
Knotenpunkt	KP 12 - Teplitzer Str. / Beuthener Str. / Adlergebirgsstr.				
Auftragsnr.	2022-0023	Variante	Bestand 2022	Datum	04.05.2023
Bearbeiter	A. Sailer	Abzeichnung		Blatt	2

LISA

Tagesverkehr [Kfz/24h (SV/24h)]

Zählung KP12 - Teplitzer Str. / Beuthener Str. / Adlergebirgsstr.
 Summe Auf Basis eines Zeitintervalls 29.09.2022 00:00 - 30.09.2022 00:00
 18008 Pkw + Krad + Lieferfgz + Lkw + Lastzug + Bus

von\nach	1	2	3	4
1	19	81	3662	605
2	156	3	1379	673
3	3722	767	84	2727
4	663	576	2878	13



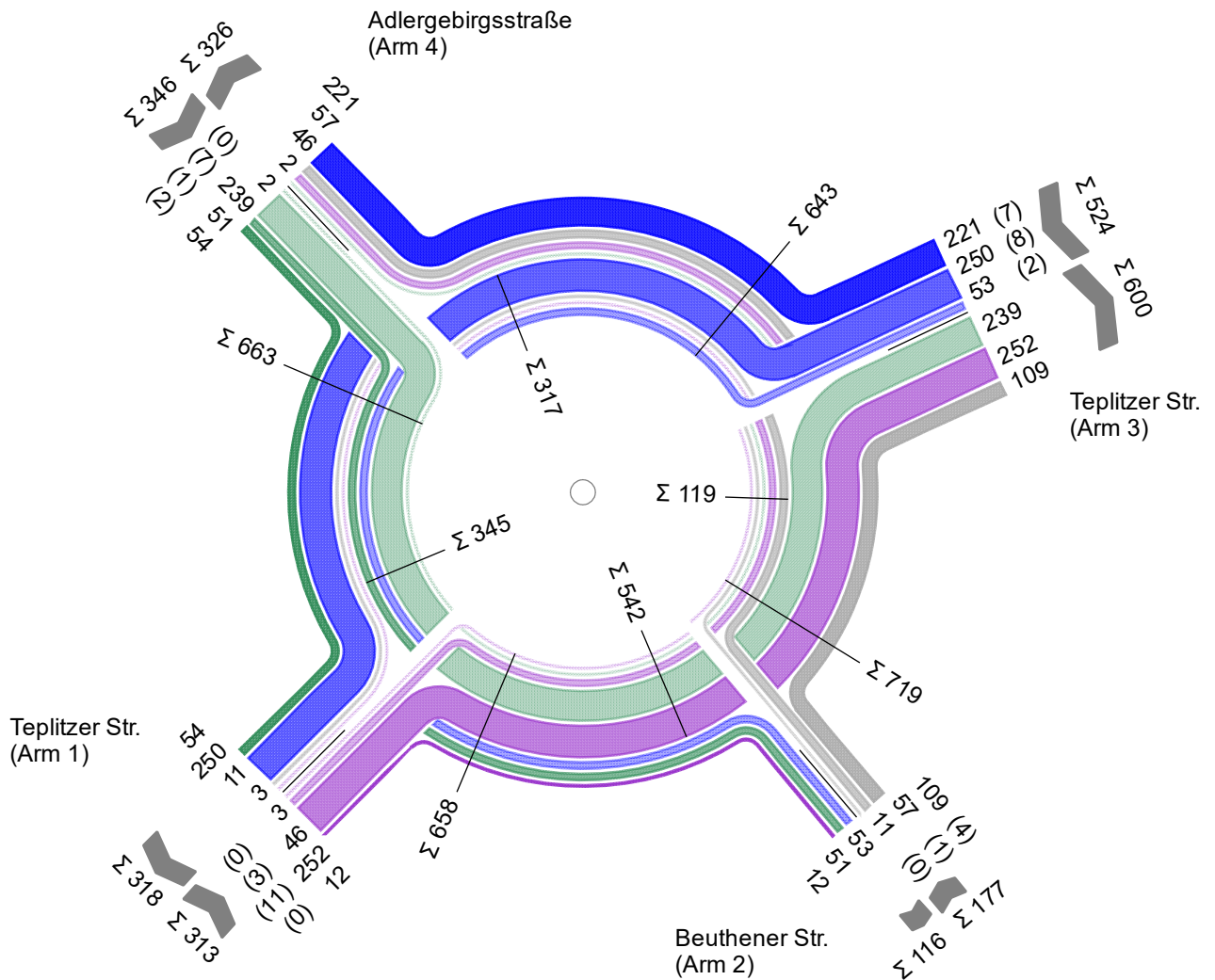
Projekt	Waldkraiburg VEP, Verkehrszählung				
Knotenpunkt	KP 12 - Teplitzer Str. / Beuthener Str. / Adlergebirgsstr.				
Auftragsnr.	2022-0023	Variante	Bestand 2022	Datum	04.05.2023
Bearbeiter	A. Sailer	Abzeichnung		Blatt	3

LISA

Morgenspitze [Kfz/h (SV/h)]

Zählung KP12 - Teplitzer Str. / Beuthener Str. / Adlergebirgsstr.
Spitzenstunde 11:00 - 12:00
Auf Basis eines Zeitintervalls 29.09.2022 00:00 - 29.09.2022 12:00
1360 Pkw + Krad + Lieferfzg + Lkw + Lastzug + Bus

von\nach	1	2	3	4
1	3	12	252	46
2	11		109	57
3	250	53		221
4	54	51	239	2



Projekt	Waldkraiburg VEP, Verkehrszählung				
Knotenpunkt	KP 12 - Teplitzer Str. / Beuthener Str. / Adlergebirgsstr.				
Auftragsnr.	2022-0023	Variante	Bestand 2022	Datum	04.05.2023
Bearbeiter	A. Sailer	Abzeichnung		Blatt	4

LISA

Abendspitze [Kfz/h (SV/h)]

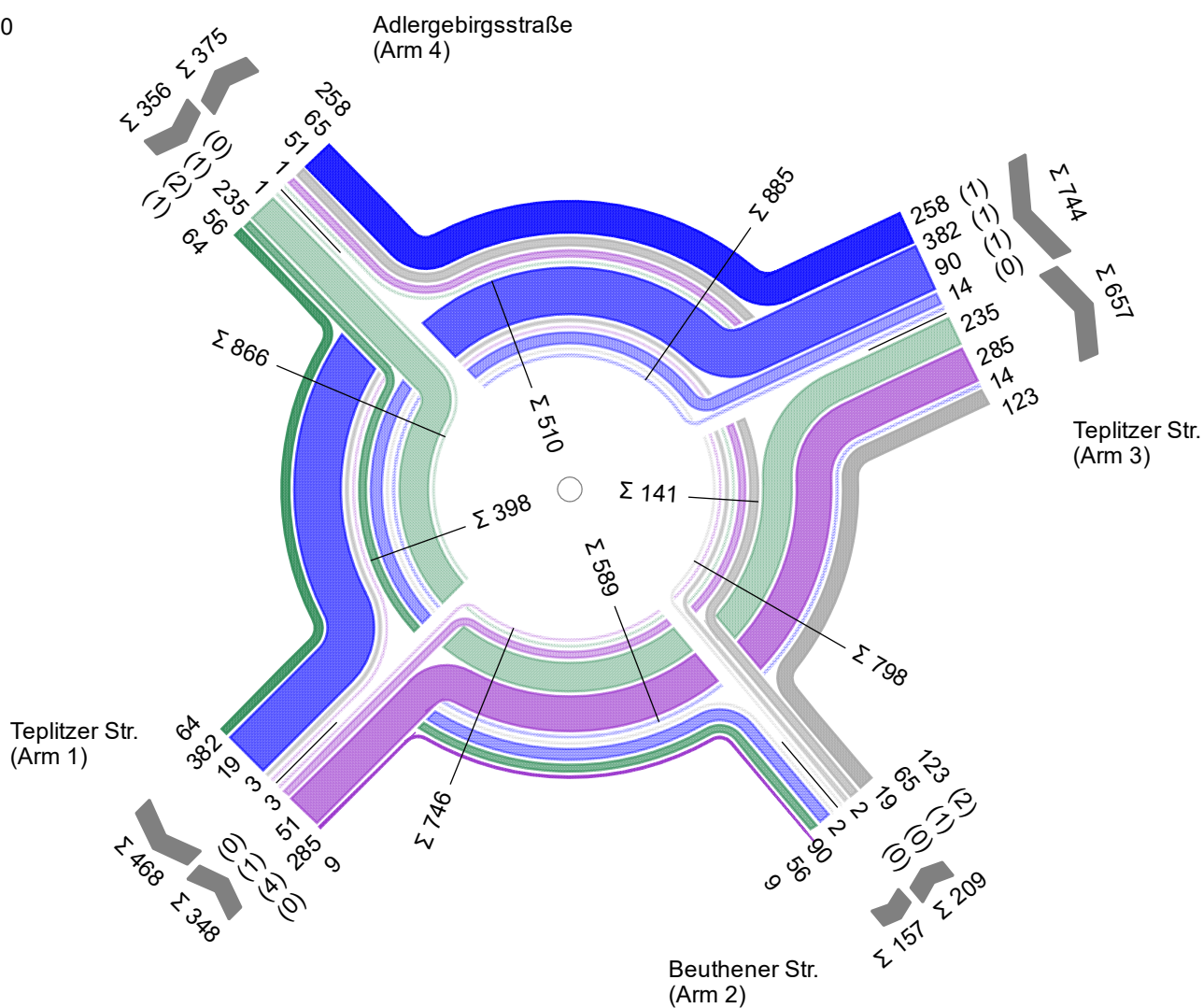
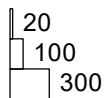
Zählung KP12 - Teplitzer Str. / Beuthener Str. / Adlergebirgsstr.

Spitzenstunde 16:00 - 17:00

Auf Basis eines Zeitintervalls 29.09.2022 12:00 - 30.09.2022 00:00

1657 Pkw + Krad + Lieferfg + Lkw + Lastzug + Bus

von\nach	1	2	3	4
1	3	9	285	51
2	19	2	123	65
3	382	90	14	258
4	64	56	235	1



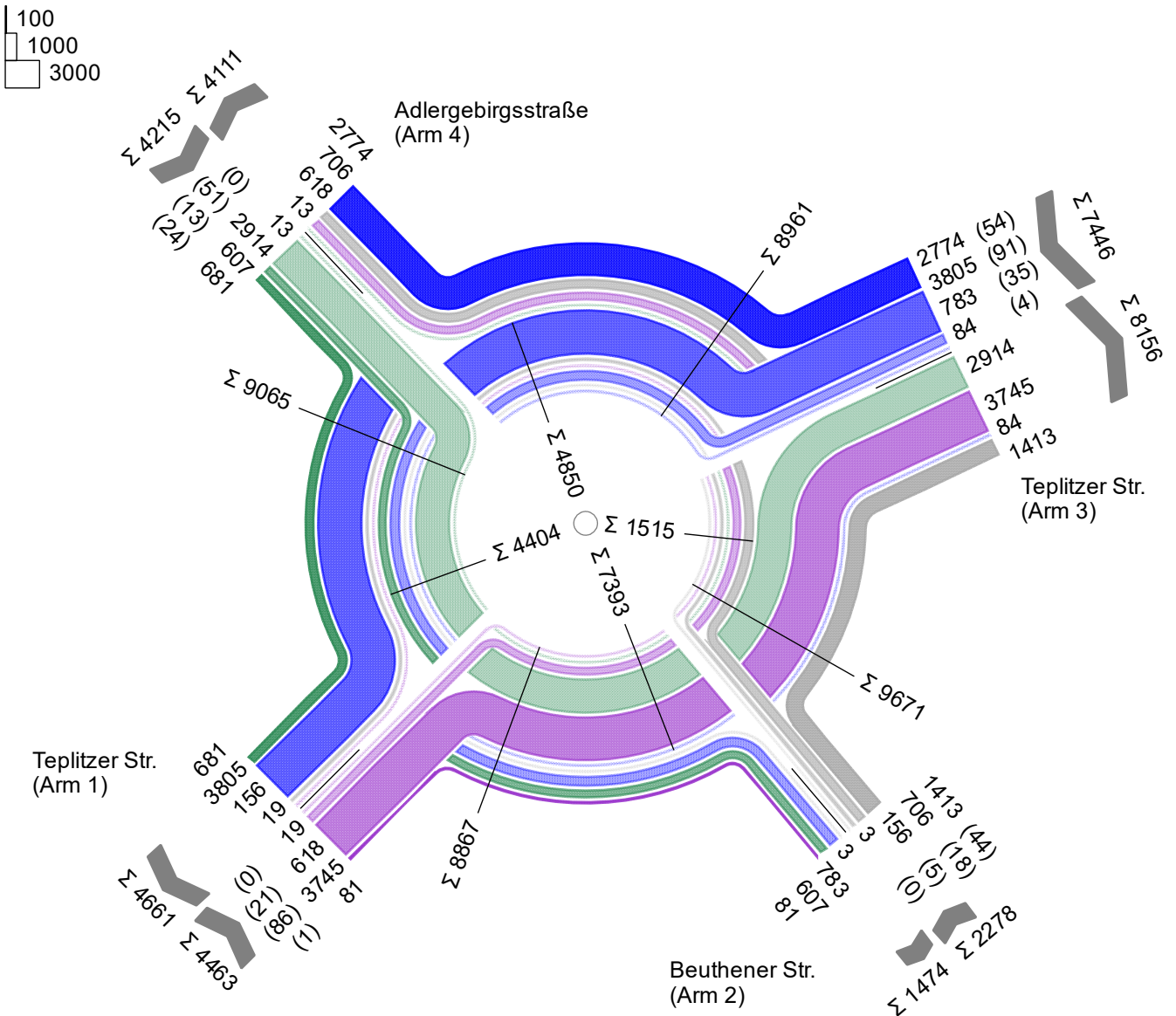
Projekt	Waldkraiburg VEP, Verkehrszählung				
Knotenpunkt	KP 12 - Teplitzer Str. / Beuthener Str. / Adlergebirgsstr.				
Auftragsnr.	2022-0023	Variante	Bestand 2022	Datum	04.05.2023
Bearbeiter	A. Sailer	Abzeichnung		Blatt	5

LISA

Tagesverkehr mit Rad [Fzg/24h (SV/24h)]

Zählung KP12 - Teplitzer Str. / Beuthener Str. / Adlergebirgsstr.
 Summe Auf Basis eines Zeitintervalls 29.09.2022 00:00 - 30.09.2022 00:00
 18402 Pkw + Krad + Rad + Lieferfzg + Lkw + Lastzug + Bus

von\nach	1	2	3	4
1	19	81	3745	618
2	156	3	1413	706
3	3805	783	84	2774
4	681	607	2914	13



Projekt	Waldkraiburg VEP, Verkehrszählung				
Knotenpunkt	KP 12 - Teplitzer Str. / Beuthener Str. / Adlergebirgsstr.				
Auftragsnr.	2022-0023	Variante	Bestand 2022	Datum	04.05.2023
Bearbeiter	A. Sailer	Abzeichnung		Blatt	6

Morgenspitze mit Rad [Fzg/h (SV/h)]

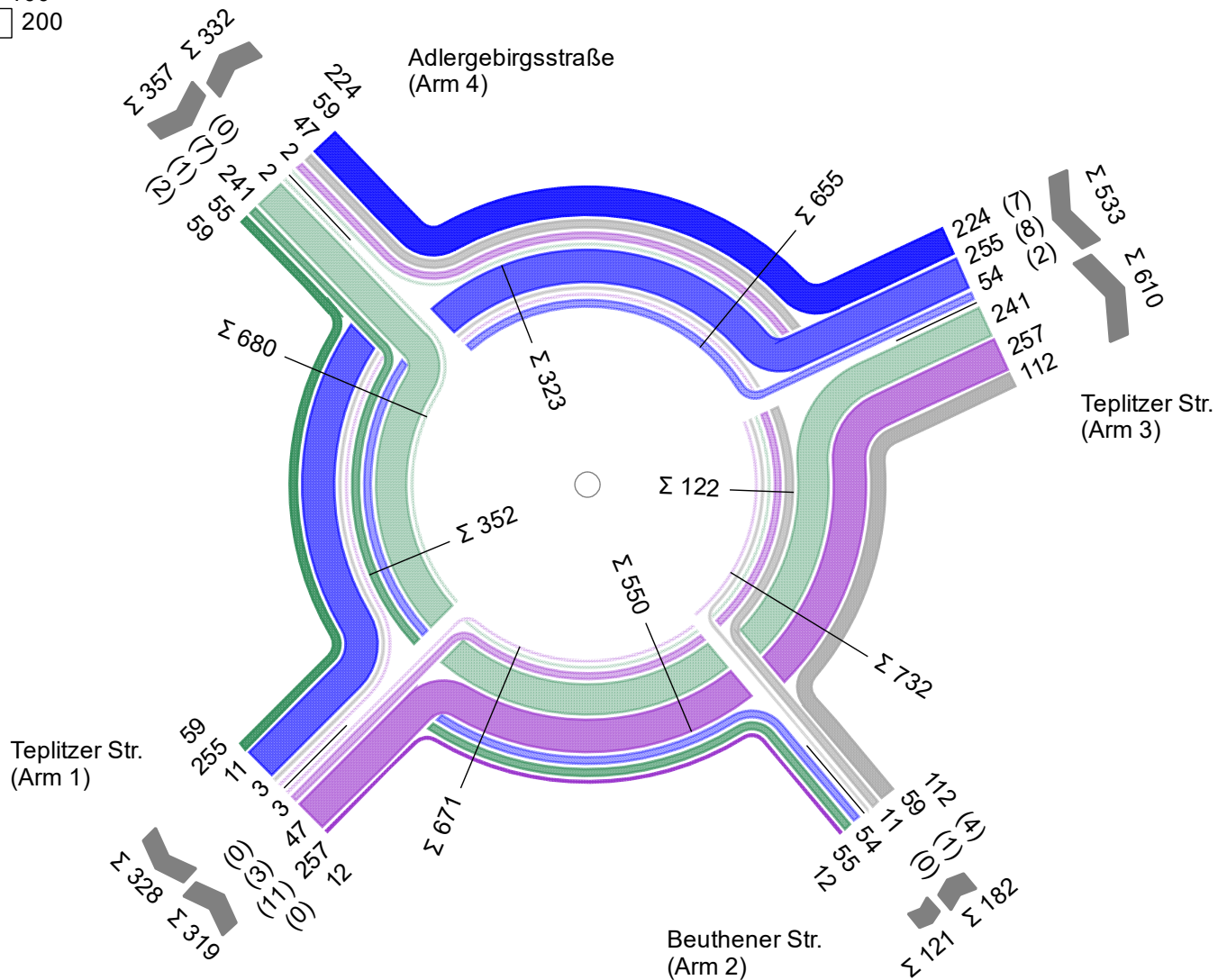
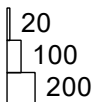
Zählung KP12 - Teplitzer Str. / Beuthener Str. / Adlergebirgsstr.

Spitzenstunde 11:00 - 12:00

Auf Basis eines Zeitintervalls 29.09.2022 00:00 - 29.09.2022 12:00

1391 Pkw + Krad + Rad + Lieferfzg + Lkw + Lastzug + Bus

von\nach	1	2	3	4
1	3	12	257	47
2	11		112	59
3	255	54		224
4	59	55	241	2



Projekt	Waldkraiburg VEP, Verkehrszählung				
Knotenpunkt	KP 12 - Teplitzer Str. / Beuthener Str. / Adlergebirgsstr.				
Auftragsnr.	2022-0023	Variante	Bestand 2022	Datum	04.05.2023
Bearbeiter	A. Sailer	Abzeichnung		Blatt	7

Abendspitze mit Rad [Fzg/h (SV/h)]

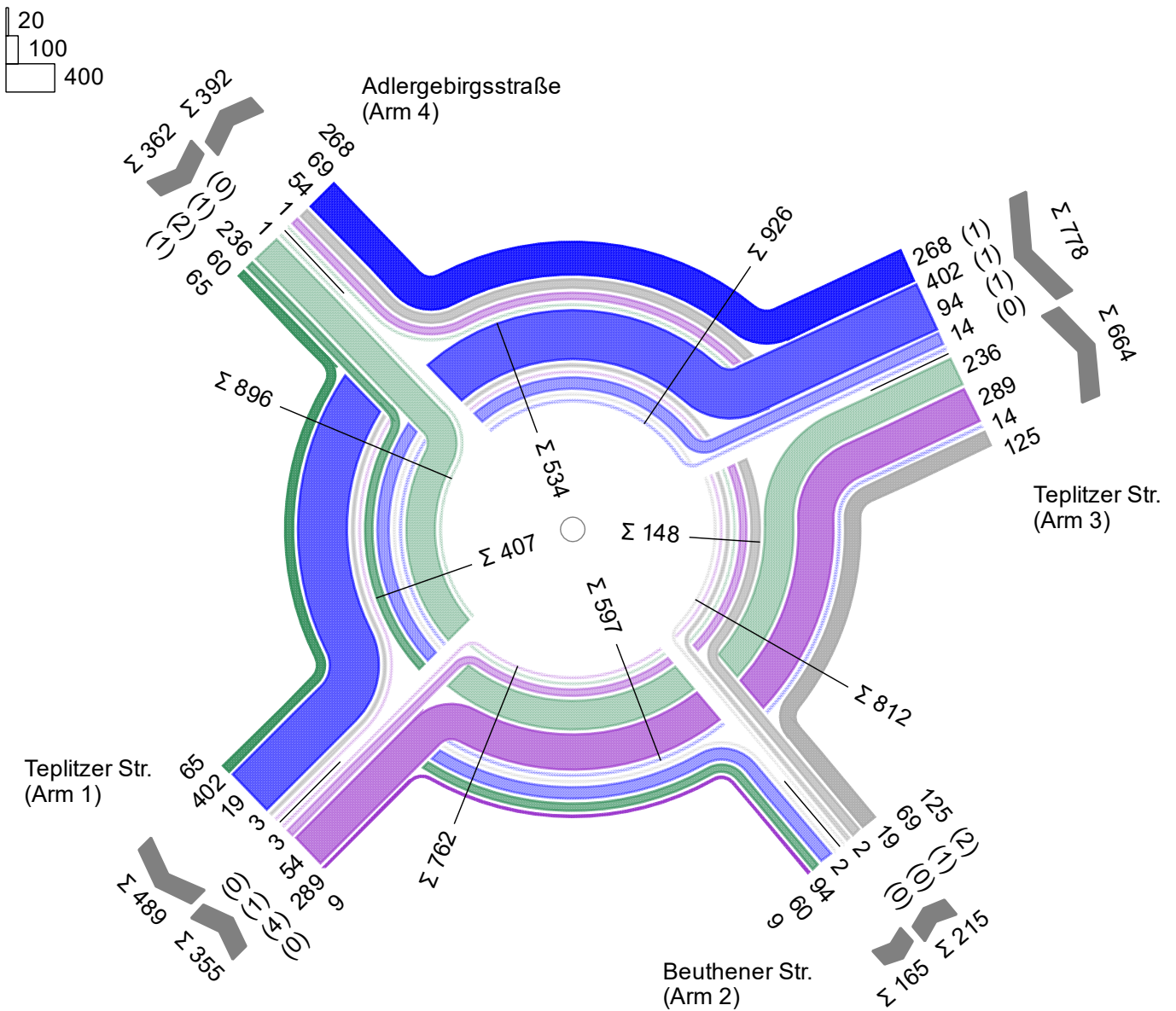
Zählung KP12 - Teplitzer Str. / Beuthener Str. / Adlergebirgsstr.

Spitzenstunde 16:00 - 17:00

Auf Basis eines Zeitintervalls 29.09.2022 12:00 - 30.09.2022 00:00

1710 Pkw + Krad + Rad + Lieferfgz + Lkw + Lastzug + Bus

von\nach	1	2	3	4
1	3	9	289	54
2	19	2	125	69
3	402	94	14	268
4	65	60	236	1



Projekt	Waldkraiburg VEP, Verkehrszählung				
Knotenpunkt	KP 12 - Teplitzer Str. / Beuthener Str. / Adlergebirgsstr.				
Auftragsnr.	2022-0023	Variante	Bestand 2022	Datum	04.05.2023
Bearbeiter	A. Sailer	Abzeichnung		Blatt	8

Tagesverkehr [Kfz/24h (SV/24h)]

Fz		Nach Arm			
		1	2	3	4
Von Arm	1	19	81	3662	605
	2	156	3	1379	673
	3	3722	767	84	2727
	4	663	576	2878	13

Arm 1 nach 1 (Wender)

Fahrzeugart	Anzahl	Anteil %
Pkw	19	100,00
Krad	0	0,00
Rad	0	0,00
Lieferfzg	0	0,00
Lkw	0	0,00
Lastzug	0	0,00
Tram	0	0,00
Bus	0	0,00
Benutzerdef.1	0	0,00
Benutzerdef.2	0	0,00
Gesamt	19	100 %
SV-Anteil	0	0,00

Arm 1 nach 2 (rechts)

Fahrzeugart	Anzahl	Anteil %
Pkw	74	91,36
Krad	0	0,00
Rad	0	0,00
Lieferfzg	6	7,41
Lkw	1	1,23
Lastzug	0	0,00
Tram	0	0,00
Bus	0	0,00
Benutzerdef.1	0	0,00
Benutzerdef.2	0	0,00
Gesamt	81	100 %
SV-Anteil	1	1,23

Arm 1 nach 3 (gerade)

Fahrzeugart	Anzahl	Anteil %
Pkw	3331	90,96
Krad	24	0,66
Rad	0	0,00
Lieferfzg	221	6,03
Lkw	50	1,37
Lastzug	21	0,57
Tram	0	0,00
Bus	15	0,41
Benutzerdef.1	0	0,00
Benutzerdef.2	0	0,00
Gesamt	3662	100 %
SV-Anteil	86	2,35

Arm 1 nach 4 (links)

Fahrzeugart	Anzahl	Anteil %
Pkw	562	92,89
Krad	2	0,33
Rad	0	0,00
Lieferfzg	20	3,31
Lkw	5	0,83
Lastzug	2	0,33
Tram	0	0,00
Bus	14	2,31
Benutzerdef.1	0	0,00
Benutzerdef.2	0	0,00
Gesamt	605	100 %
SV-Anteil	21	3,47

Arm 2 nach 1 (links)

Fahrzeugart	Anzahl	Anteil %
Pkw	138	88,46
Krad	1	0,64
Rad	0	0,00
Lieferfzg	12	7,69
Lkw	4	2,56
Lastzug	1	0,64
Tram	0	0,00
Bus	0	0,00
Benutzerdef.1	0	0,00
Benutzerdef.2	0	0,00
Gesamt	156	100 %
SV-Anteil	5	3,21

Arm 2 nach 2 (Wender)

Fahrzeugart	Anzahl	Anteil %
Pkw	3	100,00
Krad	0	0,00
Rad	0	0,00
Lieferfzg	0	0,00
Lkw	0	0,00
Lastzug	0	0,00
Tram	0	0,00
Bus	0	0,00
Benutzerdef.1	0	0,00
Benutzerdef.2	0	0,00
Gesamt	3	100 %
SV-Anteil	0	0,00

Projekt	Waldkraiburg VEP, Verkehrszählung				
Knotenpunkt	KP 12 - Teplitzer Str. / Beuthener Str. / Adlergebirgsstr.				
Auftragsnr.	2022-0023	Variante	Bestand 2022	Datum	04.05.2023
Bearbeiter	A. Sailer	Abzeichnung		Blatt	9

LISA

Arm 2 nach 3 (rechts)

Fahrzeugart	Anzahl	Anteil %
Pkw	1231	89,27
Krad	11	0,80
Rad	0	0,00
Lieferfzg	93	6,74
Lkw	21	1,52
Lastzug	16	1,16
Tram	0	0,00
Bus	7	0,51
Benutzerdef.1	0	0,00
Benutzerdef.2	0	0,00
Gesamt	1379	100 %
SV-Anteil	44	3,19

Arm 2 nach 4 (gerade)

Fahrzeugart	Anzahl	Anteil %
Pkw	624	92,72
Krad	1	0,15
Rad	0	0,00
Lieferfzg	30	4,46
Lkw	3	0,45
Lastzug	0	0,00
Tram	0	0,00
Bus	15	2,23
Benutzerdef.1	0	0,00
Benutzerdef.2	0	0,00
Gesamt	673	100 %
SV-Anteil	18	2,67

Arm 3 nach 1 (gerade)

Fahrzeugart	Anzahl	Anteil %
Pkw	3345	89,87
Krad	20	0,54
Rad	0	0,00
Lieferfzg	266	7,15
Lkw	59	1,59
Lastzug	17	0,46
Tram	0	0,00
Bus	15	0,40
Benutzerdef.1	0	0,00
Benutzerdef.2	0	0,00
Gesamt	3722	100 %
SV-Anteil	91	2,44

Arm 3 nach 2 (links)

Fahrzeugart	Anzahl	Anteil %
Pkw	659	85,92
Krad	3	0,39
Rad	0	0,00
Lieferfzg	70	9,13
Lkw	19	2,48
Lastzug	15	1,96
Tram	0	0,00
Bus	1	0,13
Benutzerdef.1	0	0,00
Benutzerdef.2	0	0,00
Gesamt	767	100 %
SV-Anteil	35	4,56

Arm 3 nach 3 (Wender)

Fahrzeugart	Anzahl	Anteil %
Pkw	75	89,29
Krad	0	0,00
Rad	0	0,00
Lieferfzg	5	5,95
Lkw	1	1,19
Lastzug	3	3,57
Tram	0	0,00
Bus	0	0,00
Benutzerdef.1	0	0,00
Benutzerdef.2	0	0,00
Gesamt	84	100 %
SV-Anteil	4	4,76

Arm 3 nach 4 (rechts)

Fahrzeugart	Anzahl	Anteil %
Pkw	2489	91,27
Krad	14	0,51
Rad	0	0,00
Lieferfzg	170	6,23
Lkw	33	1,21
Lastzug	11	0,40
Tram	0	0,00
Bus	10	0,37
Benutzerdef.1	0	0,00
Benutzerdef.2	0	0,00
Gesamt	2727	100 %
SV-Anteil	54	1,98

Arm 4 nach 1 (rechts)

Fahrzeugart	Anzahl	Anteil %
Pkw	619	93,36
Krad	4	0,60
Rad	0	0,00
Lieferfzg	16	2,41
Lkw	0	0,00
Lastzug	1	0,15
Tram	0	0,00
Bus	23	3,47
Benutzerdef.1	0	0,00
Benutzerdef.2	0	0,00
Gesamt	663	100 %
SV-Anteil	24	3,62

Arm 4 nach 2 (gerade)

Fahrzeugart	Anzahl	Anteil %
Pkw	521	90,45
Krad	2	0,35
Rad	0	0,00
Lieferfzg	40	6,94
Lkw	4	0,69
Lastzug	1	0,17
Tram	0	0,00
Bus	8	1,39
Benutzerdef.1	0	0,00
Benutzerdef.2	0	0,00
Gesamt	576	100 %
SV-Anteil	13	2,26

Arm 4 nach 3 (links)

Fahrzeugart	Anzahl	Anteil %
Pkw	2683	93,22
Krad	12	0,42
Rad	0	0,00
Lieferfzg	132	4,59
Lkw	32	1,11
Lastzug	13	0,45
Tram	0	0,00
Bus	6	0,21
Benutzerdef.1	0	0,00
Benutzerdef.2	0	0,00
Gesamt	2878	100 %
SV-Anteil	51	1,77

Projekt	Waldkraiburg VEP, Verkehrszählung				
Knotenpunkt	KP 12 - Teplitzer Str. / Beuthener Str. / Adlergebirgsstr.				
Auftragsnr.	2022-0023	Variante	Bestand 2022	Datum	04.05.2023
Bearbeiter	A. Sailer	Abzeichnung		Blatt	10

Arm 4 nach 4 (Wender)

Fahrzeugart	Anzahl	Anteil %
Pkw	13	100,00
Krad	0	0,00
Rad	0	0,00
Lieferfzg	0	0,00
Lkw	0	0,00
Lastzug	0	0,00
Tram	0	0,00
Bus	0	0,00
Benutzerdef.1	0	0,00
Benutzerdef.2	0	0,00
Gesamt	13	100 %
SV-Anteil	0	0,00

Projekt	Waldkraiburg VEP, Verkehrszählung				
Knotenpunkt	KP 12 - Teplitzer Str. / Beuthener Str. / Adlergebirgsstr.				
Auftragsnr.	2022-0023	Variante	Bestand 2022	Datum	04.05.2023
Bearbeiter	A. Sailer	Abzeichnung		Blatt	11

Morgenspitze [Kfz/h (SV/h)]

Fz		Nach Arm			
		1	2	3	4
Von Arm	1	3	12	252	46
	2	11	0	109	57
	3	250	53	0	221
	4	54	51	239	2

Arm 1 nach 1 (Wender)

Fahrzeugart	Anzahl	Anteil %
Pkw	3	100,00
Krad	0	0,00
Rad	0	0,00
Lieferfzg	0	0,00
Lkw	0	0,00
Lastzug	0	0,00
Tram	0	0,00
Bus	0	0,00
Benutzerdef.1	0	0,00
Benutzerdef.2	0	0,00
Gesamt	3	100 %
SV-Anteil	0	0,00

Arm 1 nach 2 (rechts)

Fahrzeugart	Anzahl	Anteil %
Pkw	11	91,67
Krad	0	0,00
Rad	0	0,00
Lieferfzg	1	8,33
Lkw	0	0,00
Lastzug	0	0,00
Tram	0	0,00
Bus	0	0,00
Benutzerdef.1	0	0,00
Benutzerdef.2	0	0,00
Gesamt	12	100 %
SV-Anteil	0	0,00

Arm 1 nach 3 (gerade)

Fahrzeugart	Anzahl	Anteil %
Pkw	219	86,90
Krad	4	1,59
Rad	0	0,00
Lieferfzg	18	7,14
Lkw	8	3,17
Lastzug	2	0,79
Tram	0	0,00
Bus	1	0,40
Benutzerdef.1	0	0,00
Benutzerdef.2	0	0,00
Gesamt	252	100 %
SV-Anteil	11	4,37

Arm 1 nach 4 (links)

Fahrzeugart	Anzahl	Anteil %
Pkw	38	82,61
Krad	1	2,17
Rad	0	0,00
Lieferfzg	4	8,70
Lkw	2	4,35
Lastzug	0	0,00
Tram	0	0,00
Bus	1	2,17
Benutzerdef.1	0	0,00
Benutzerdef.2	0	0,00
Gesamt	46	100 %
SV-Anteil	3	6,52

Arm 2 nach 1 (links)

Fahrzeugart	Anzahl	Anteil %
Pkw	10	90,91
Krad	0	0,00
Rad	0	0,00
Lieferfzg	1	9,09
Lkw	0	0,00
Lastzug	0	0,00
Tram	0	0,00
Bus	0	0,00
Benutzerdef.1	0	0,00
Benutzerdef.2	0	0,00
Gesamt	11	100 %
SV-Anteil	0	0,00

Arm 2 nach 3 (rechts)

Fahrzeugart	Anzahl	Anteil %
Pkw	94	86,24
Krad	0	0,00
Rad	0	0,00
Lieferfzg	11	10,09
Lkw	2	1,83
Lastzug	2	1,83
Tram	0	0,00
Bus	0	0,00
Benutzerdef.1	0	0,00
Benutzerdef.2	0	0,00
Gesamt	109	100 %
SV-Anteil	4	3,67

Projekt	Waldkraiburg VEP, Verkehrszählung				
Knotenpunkt	KP 12 - Teplitzer Str. / Beuthener Str. / Adlergebirgsstr.				
Auftragsnr.	2022-0023	Variante	Bestand 2022	Datum	04.05.2023
Bearbeiter	A. Sailer	Abzeichnung		Blatt	10

LISA

Arm 2 nach 4 (gerade)

Fahrzeugart	Anzahl	Anteil %
Pkw	53	92,98
Krad	0	0,00
Rad	0	0,00
Lieferfzg	3	5,26
Lkw	0	0,00
Lastzug	0	0,00
Tram	0	0,00
Bus	1	1,75
Benutzerdef.1	0	0,00
Benutzerdef.2	0	0,00
Gesamt	57	100 %
SV-Anteil	1	1,75

Arm 3 nach 1 (gerade)

Fahrzeugart	Anzahl	Anteil %
Pkw	216	86,40
Krad	2	0,80
Rad	0	0,00
Lieferfzg	24	9,60
Lkw	6	2,40
Lastzug	0	0,00
Tram	0	0,00
Bus	2	0,80
Benutzerdef.1	0	0,00
Benutzerdef.2	0	0,00
Gesamt	250	100 %
SV-Anteil	8	3,20

Arm 3 nach 2 (links)

Fahrzeugart	Anzahl	Anteil %
Pkw	43	81,13
Krad	0	0,00
Rad	0	0,00
Lieferfzg	8	15,09
Lkw	2	3,77
Lastzug	0	0,00
Tram	0	0,00
Bus	0	0,00
Benutzerdef.1	0	0,00
Benutzerdef.2	0	0,00
Gesamt	53	100 %
SV-Anteil	2	3,77

Arm 3 nach 4 (rechts)

Fahrzeugart	Anzahl	Anteil %
Pkw	199	90,05
Krad	1	0,45
Rad	0	0,00
Lieferfzg	14	6,33
Lkw	6	2,71
Lastzug	1	0,45
Tram	0	0,00
Bus	0	0,00
Benutzerdef.1	0	0,00
Benutzerdef.2	0	0,00
Gesamt	221	100 %
SV-Anteil	7	3,17

Arm 4 nach 1 (rechts)

Fahrzeugart	Anzahl	Anteil %
Pkw	48	88,89
Krad	1	1,85
Rad	0	0,00
Lieferfzg	3	5,56
Lkw	0	0,00
Lastzug	0	0,00
Tram	0	0,00
Bus	2	3,70
Benutzerdef.1	0	0,00
Benutzerdef.2	0	0,00
Gesamt	54	100 %
SV-Anteil	2	3,70

Arm 4 nach 2 (gerade)

Fahrzeugart	Anzahl	Anteil %
Pkw	45	88,24
Krad	0	0,00
Rad	0	0,00
Lieferfzg	5	9,80
Lkw	0	0,00
Lastzug	0	0,00
Tram	0	0,00
Bus	1	1,96
Benutzerdef.1	0	0,00
Benutzerdef.2	0	0,00
Gesamt	51	100 %
SV-Anteil	1	1,96

Arm 4 nach 3 (links)

Fahrzeugart	Anzahl	Anteil %
Pkw	222	92,89
Krad	0	0,00
Rad	0	0,00
Lieferfzg	10	4,18
Lkw	4	1,67
Lastzug	3	1,26
Tram	0	0,00
Bus	0	0,00
Benutzerdef.1	0	0,00
Benutzerdef.2	0	0,00
Gesamt	239	100 %
SV-Anteil	7	2,93

Arm 4 nach 4 (Wender)

Fahrzeugart	Anzahl	Anteil %
Pkw	2	100,00
Krad	0	0,00
Rad	0	0,00
Lieferfzg	0	0,00
Lkw	0	0,00
Lastzug	0	0,00
Tram	0	0,00
Bus	0	0,00
Benutzerdef.1	0	0,00
Benutzerdef.2	0	0,00
Gesamt	2	100 %
SV-Anteil	0	0,00

Projekt	Waldkraiburg VEP, Verkehrszählung				
Knotenpunkt	KP 12 - Teplitzer Str. / Beuthener Str. / Adlergebirgsstr.				
Auftragsnr.	2022-0023	Variante	Bestand 2022	Datum	04.05.2023
Bearbeiter	A. Sailer	Abzeichnung		Blatt	11

LISA

Abendspitze [Kfz/h (SV/h)]

Fz		Nach Arm			
		1	2	3	4
Von Arm	1	3	9	285	51
	2	19	2	123	65
	3	382	90	14	258
	4	64	56	235	1

Arm 1 nach 1 (Wender)

Fahrzeugart	Anzahl	Anteil %
Pkw	3	100,00
Krad	0	0,00
Rad	0	0,00
Lieferfzg	0	0,00
Lkw	0	0,00
Lastzug	0	0,00
Tram	0	0,00
Bus	0	0,00
Benutzerdef.1	0	0,00
Benutzerdef.2	0	0,00
Gesamt	3	100 %
SV-Anteil	0	0,00

Arm 1 nach 2 (rechts)

Fahrzeugart	Anzahl	Anteil %
Pkw	9	100,00
Krad	0	0,00
Rad	0	0,00
Lieferfzg	0	0,00
Lkw	0	0,00
Lastzug	0	0,00
Tram	0	0,00
Bus	0	0,00
Benutzerdef.1	0	0,00
Benutzerdef.2	0	0,00
Gesamt	9	100 %
SV-Anteil	0	0,00

Arm 1 nach 3 (gerade)

Fahrzeugart	Anzahl	Anteil %
Pkw	271	95,09
Krad	0	0,00
Rad	0	0,00
Lieferfzg	10	3,51
Lkw	2	0,70
Lastzug	0	0,00
Tram	0	0,00
Bus	2	0,70
Benutzerdef.1	0	0,00
Benutzerdef.2	0	0,00
Gesamt	285	100 %
SV-Anteil	4	1,40

Arm 1 nach 4 (links)

Fahrzeugart	Anzahl	Anteil %
Pkw	46	90,20
Krad	0	0,00
Rad	0	0,00
Lieferfzg	4	7,84
Lkw	1	1,96
Lastzug	0	0,00
Tram	0	0,00
Bus	0	0,00
Benutzerdef.1	0	0,00
Benutzerdef.2	0	0,00
Gesamt	51	100 %
SV-Anteil	1	1,96

Arm 2 nach 1 (links)

Fahrzeugart	Anzahl	Anteil %
Pkw	17	89,47
Krad	0	0,00
Rad	0	0,00
Lieferfzg	2	10,53
Lkw	0	0,00
Lastzug	0	0,00
Tram	0	0,00
Bus	0	0,00
Benutzerdef.1	0	0,00
Benutzerdef.2	0	0,00
Gesamt	19	100 %
SV-Anteil	0	0,00

Arm 2 nach 2 (Wender)

Fahrzeugart	Anzahl	Anteil %
Pkw	2	100,00
Krad	0	0,00
Rad	0	0,00
Lieferfzg	0	0,00
Lkw	0	0,00
Lastzug	0	0,00
Tram	0	0,00
Bus	0	0,00
Benutzerdef.1	0	0,00
Benutzerdef.2	0	0,00
Gesamt	2	100 %
SV-Anteil	0	0,00

Projekt	Waldkraiburg VEP, Verkehrszählung				
Knotenpunkt	KP 12 - Teplitzer Str. / Beuthener Str. / Adlergebirgsstr.				
Auftragsnr.	2022-0023	Variante	Bestand 2022	Datum	04.05.2023
Bearbeiter	A. Sailer	Abzeichnung		Blatt	11

LISA

Arm 2 nach 3 (rechts)

Fahrzeugart	Anzahl	Anteil %
Pkw	110	89,43
Krad	1	0,81
Rad	0	0,00
Lieferfzg	10	8,13
Lkw	1	0,81
Lastzug	0	0,00
Tram	0	0,00
Bus	1	0,81
Benutzerdef.1	0	0,00
Benutzerdef.2	0	0,00
Gesamt	123	100 %
SV-Anteil	2	1,63

Arm 2 nach 4 (gerade)

Fahrzeugart	Anzahl	Anteil %
Pkw	60	92,31
Krad	0	0,00
Rad	0	0,00
Lieferfzg	4	6,15
Lkw	0	0,00
Lastzug	0	0,00
Tram	0	0,00
Bus	1	1,54
Benutzerdef.1	0	0,00
Benutzerdef.2	0	0,00
Gesamt	65	100 %
SV-Anteil	1	1,54

Arm 3 nach 1 (gerade)

Fahrzeugart	Anzahl	Anteil %
Pkw	358	93,72
Krad	0	0,00
Rad	0	0,00
Lieferfzg	23	6,02
Lkw	0	0,00
Lastzug	0	0,00
Tram	0	0,00
Bus	1	0,26
Benutzerdef.1	0	0,00
Benutzerdef.2	0	0,00
Gesamt	382	100 %
SV-Anteil	1	0,26

Arm 3 nach 2 (links)

Fahrzeugart	Anzahl	Anteil %
Pkw	85	94,44
Krad	0	0,00
Rad	0	0,00
Lieferfzg	4	4,44
Lkw	0	0,00
Lastzug	1	1,11
Tram	0	0,00
Bus	0	0,00
Benutzerdef.1	0	0,00
Benutzerdef.2	0	0,00
Gesamt	90	100 %
SV-Anteil	1	1,11

Arm 3 nach 3 (Wender)

Fahrzeugart	Anzahl	Anteil %
Pkw	14	100,00
Krad	0	0,00
Rad	0	0,00
Lieferfzg	0	0,00
Lkw	0	0,00
Lastzug	0	0,00
Tram	0	0,00
Bus	0	0,00
Benutzerdef.1	0	0,00
Benutzerdef.2	0	0,00
Gesamt	14	100 %
SV-Anteil	0	0,00

Arm 3 nach 4 (rechts)

Fahrzeugart	Anzahl	Anteil %
Pkw	242	93,80
Krad	1	0,39
Rad	0	0,00
Lieferfzg	14	5,43
Lkw	1	0,39
Lastzug	0	0,00
Tram	0	0,00
Bus	0	0,00
Benutzerdef.1	0	0,00
Benutzerdef.2	0	0,00
Gesamt	258	100 %
SV-Anteil	1	0,39

Arm 4 nach 1 (rechts)

Fahrzeugart	Anzahl	Anteil %
Pkw	62	96,88
Krad	0	0,00
Rad	0	0,00
Lieferfzg	1	1,56
Lkw	0	0,00
Lastzug	0	0,00
Tram	0	0,00
Bus	1	1,56
Benutzerdef.1	0	0,00
Benutzerdef.2	0	0,00
Gesamt	64	100 %
SV-Anteil	1	1,56

Arm 4 nach 2 (gerade)

Fahrzeugart	Anzahl	Anteil %
Pkw	52	92,86
Krad	0	0,00
Rad	0	0,00
Lieferfzg	2	3,57
Lkw	0	0,00
Lastzug	0	0,00
Tram	0	0,00
Bus	2	3,57
Benutzerdef.1	0	0,00
Benutzerdef.2	0	0,00
Gesamt	56	100 %
SV-Anteil	2	3,57

Arm 4 nach 3 (links)

Fahrzeugart	Anzahl	Anteil %
Pkw	226	96,17
Krad	1	0,43
Rad	0	0,00
Lieferfzg	7	2,98
Lkw	0	0,00
Lastzug	0	0,00
Tram	0	0,00
Bus	1	0,43
Benutzerdef.1	0	0,00
Benutzerdef.2	0	0,00
Gesamt	235	100 %
SV-Anteil	1	0,43

Projekt	Waldkraiburg VEP, Verkehrszählung				
Knotenpunkt	KP 12 - Teplitzer Str. / Beuthener Str. / Adlergebirgsstr.				
Auftragsnr.	2022-0023	Variante	Bestand 2022	Datum	04.05.2023
Bearbeiter	A. Sailer	Abzeichnung		Blatt	12

Arm 4 nach 4 (Wender)

Fahrzeugart	Anzahl	Anteil %
Pkw	1	100,00
Krad	0	0,00
Rad	0	0,00
Lieferfzg	0	0,00
Lkw	0	0,00
Lastzug	0	0,00
Tram	0	0,00
Bus	0	0,00
Benutzerdef.1	0	0,00
Benutzerdef.2	0	0,00
Gesamt	1	100 %
SV-Anteil	0	0,00

Projekt	Waldkraiburg VEP, Verkehrszählung				
Knotenpunkt	KP 12 - Teplitzer Str. / Beuthener Str. / Adlergebirgsstr.				
Auftragsnr.	2022-0023	Variante	Bestand 2022	Datum	04.05.2023
Bearbeiter	A. Sailer	Abzeichnung		Blatt	13

LISA

Tagesverkehr mit Rad [Fzg/24h (SV/24h)]

Fz		Nach Arm			
		1	2	3	4
Von Arm	1	19	81	3745	618
	2	156	3	1413	706
	3	3805	783	84	2774
	4	681	607	2914	13

Arm 1 nach 1 (Wender)

Fahrzeugart	Anzahl	Anteil %
Pkw	19	100,00
Krad	0	0,00
Rad	0	0,00
Lieferfzg	0	0,00
Lkw	0	0,00
Lastzug	0	0,00
Tram	0	0,00
Bus	0	0,00
Benutzerdef.1	0	0,00
Benutzerdef.2	0	0,00
Gesamt	19	100 %
SV-Anteil	0	0,00

Arm 1 nach 2 (rechts)

Fahrzeugart	Anzahl	Anteil %
Pkw	74	91,36
Krad	0	0,00
Rad	0	0,00
Lieferfzg	6	7,41
Lkw	1	1,23
Lastzug	0	0,00
Tram	0	0,00
Bus	0	0,00
Benutzerdef.1	0	0,00
Benutzerdef.2	0	0,00
Gesamt	81	100 %
SV-Anteil	1	1,23

Arm 1 nach 3 (gerade)

Fahrzeugart	Anzahl	Anteil %
Pkw	3331	88,95
Krad	24	0,64
Rad	83	2,22
Lieferfzg	221	5,90
Lkw	50	1,34
Lastzug	21	0,56
Tram	0	0,00
Bus	15	0,40
Benutzerdef.1	0	0,00
Benutzerdef.2	0	0,00
Gesamt	3745	100 %
SV-Anteil	86	2,30

Arm 1 nach 4 (links)

Fahrzeugart	Anzahl	Anteil %
Pkw	562	90,94
Krad	2	0,32
Rad	13	2,10
Lieferfzg	20	3,24
Lkw	5	0,81
Lastzug	2	0,32
Tram	0	0,00
Bus	14	2,27
Benutzerdef.1	0	0,00
Benutzerdef.2	0	0,00
Gesamt	618	100 %
SV-Anteil	21	3,40

Arm 2 nach 1 (links)

Fahrzeugart	Anzahl	Anteil %
Pkw	138	88,46
Krad	1	0,64
Rad	0	0,00
Lieferfzg	12	7,69
Lkw	4	2,56
Lastzug	1	0,64
Tram	0	0,00
Bus	0	0,00
Benutzerdef.1	0	0,00
Benutzerdef.2	0	0,00
Gesamt	156	100 %
SV-Anteil	5	3,21

Arm 2 nach 2 (Wender)

Fahrzeugart	Anzahl	Anteil %
Pkw	3	100,00
Krad	0	0,00
Rad	0	0,00
Lieferfzg	0	0,00
Lkw	0	0,00
Lastzug	0	0,00
Tram	0	0,00
Bus	0	0,00
Benutzerdef.1	0	0,00
Benutzerdef.2	0	0,00
Gesamt	3	100 %
SV-Anteil	0	0,00

Projekt	Waldkraiburg VEP, Verkehrszählung				
Knotenpunkt	KP 12 - Teplitzer Str. / Beuthener Str. / Adlergebirgsstr.				
Auftragsnr.	2022-0023	Variante	Bestand 2022	Datum	04.05.2023
Bearbeiter	A. Sailer	Abzeichnung		Blatt	12

LISA

Arm 2 nach 3 (rechts)

Fahrzeugart	Anzahl	Anteil %
Pkw	1231	87,12
Krad	11	0,78
Rad	34	2,41
Lieferfzg	93	6,58
Lkw	21	1,49
Lastzug	16	1,13
Tram	0	0,00
Bus	7	0,50
Benutzerdef.1	0	0,00
Benutzerdef.2	0	0,00
Gesamt	1413	100 %
SV-Anteil	44	3,11

Arm 2 nach 4 (gerade)

Fahrzeugart	Anzahl	Anteil %
Pkw	624	88,39
Krad	1	0,14
Rad	33	4,67
Lieferfzg	30	4,25
Lkw	3	0,42
Lastzug	0	0,00
Tram	0	0,00
Bus	15	2,12
Benutzerdef.1	0	0,00
Benutzerdef.2	0	0,00
Gesamt	706	100 %
SV-Anteil	18	2,55

Arm 3 nach 1 (gerade)

Fahrzeugart	Anzahl	Anteil %
Pkw	3345	87,91
Krad	20	0,53
Rad	83	2,18
Lieferfzg	266	6,99
Lkw	59	1,55
Lastzug	17	0,45
Tram	0	0,00
Bus	15	0,39
Benutzerdef.1	0	0,00
Benutzerdef.2	0	0,00
Gesamt	3805	100 %
SV-Anteil	91	2,39

Arm 3 nach 2 (links)

Fahrzeugart	Anzahl	Anteil %
Pkw	659	84,16
Krad	3	0,38
Rad	16	2,04
Lieferfzg	70	8,94
Lkw	19	2,43
Lastzug	15	1,92
Tram	0	0,00
Bus	1	0,13
Benutzerdef.1	0	0,00
Benutzerdef.2	0	0,00
Gesamt	783	100 %
SV-Anteil	35	4,47

Arm 3 nach 3 (Wender)

Fahrzeugart	Anzahl	Anteil %
Pkw	75	89,29
Krad	0	0,00
Rad	0	0,00
Lieferfzg	5	5,95
Lkw	1	1,19
Lastzug	3	3,57
Tram	0	0,00
Bus	0	0,00
Benutzerdef.1	0	0,00
Benutzerdef.2	0	0,00
Gesamt	84	100 %
SV-Anteil	4	4,76

Arm 3 nach 4 (rechts)

Fahrzeugart	Anzahl	Anteil %
Pkw	2489	89,73
Krad	14	0,50
Rad	47	1,69
Lieferfzg	170	6,13
Lkw	33	1,19
Lastzug	11	0,40
Tram	0	0,00
Bus	10	0,36
Benutzerdef.1	0	0,00
Benutzerdef.2	0	0,00
Gesamt	2774	100 %
SV-Anteil	54	1,95

Arm 4 nach 1 (rechts)

Fahrzeugart	Anzahl	Anteil %
Pkw	619	90,90
Krad	4	0,59
Rad	18	2,64
Lieferfzg	16	2,35
Lkw	0	0,00
Lastzug	1	0,15
Tram	0	0,00
Bus	23	3,38
Benutzerdef.1	0	0,00
Benutzerdef.2	0	0,00
Gesamt	681	100 %
SV-Anteil	24	3,52

Arm 4 nach 2 (gerade)

Fahrzeugart	Anzahl	Anteil %
Pkw	521	85,83
Krad	2	0,33
Rad	31	5,11
Lieferfzg	40	6,59
Lkw	4	0,66
Lastzug	1	0,16
Tram	0	0,00
Bus	8	1,32
Benutzerdef.1	0	0,00
Benutzerdef.2	0	0,00
Gesamt	607	100 %
SV-Anteil	13	2,14

Arm 4 nach 3 (links)

Fahrzeugart	Anzahl	Anteil %
Pkw	2683	92,07
Krad	12	0,41
Rad	36	1,24
Lieferfzg	132	4,53
Lkw	32	1,10
Lastzug	13	0,45
Tram	0	0,00
Bus	6	0,21
Benutzerdef.1	0	0,00
Benutzerdef.2	0	0,00
Gesamt	2914	100 %
SV-Anteil	51	1,75

Projekt	Waldkraiburg VEP, Verkehrszählung				
Knotenpunkt	KP 12 - Teplitzer Str. / Beuthener Str. / Adlgerbirgsstr.				
Auftragsnr.	2022-0023	Variante	Bestand 2022	Datum	04.05.2023
Bearbeiter	A. Sailer	Abzeichnung		Blatt	13

Arm 4 nach 4 (Wender)

Fahrzeugart	Anzahl	Anteil %
Pkw	13	100,00
Krad	0	0,00
Rad	0	0,00
Lieferfzg	0	0,00
Lkw	0	0,00
Lastzug	0	0,00
Tram	0	0,00
Bus	0	0,00
Benutzerdef.1	0	0,00
Benutzerdef.2	0	0,00
Gesamt	13	100 %
SV-Anteil	0	0,00

Projekt	Waldkraiburg VEP, Verkehrszählung				
Knotenpunkt	KP 12 - Teplitzer Str. / Beuthener Str. / Adlergebirgsstr.				
Auftragsnr.	2022-0023	Variante	Bestand 2022	Datum	04.05.2023
Bearbeiter	A. Sailer	Abzeichnung		Blatt	14

LISA

Morgenspitze mit Rad [Fzg/h (SV/h)]

Fz		Nach Arm			
		1	2	3	4
Von Arm	1	3	12	257	47
	2	11	0	112	59
	3	255	54	0	224
	4	59	55	241	2

Arm 1 nach 1 (Wender)

Fahrzeugart	Anzahl	Anteil %
Pkw	3	100,00
Krad	0	0,00
Rad	0	0,00
Lieferfzg	0	0,00
Lkw	0	0,00
Lastzug	0	0,00
Tram	0	0,00
Bus	0	0,00
Benutzerdef.1	0	0,00
Benutzerdef.2	0	0,00
Gesamt	3	100 %
SV-Anteil	0	0,00

Arm 1 nach 2 (rechts)

Fahrzeugart	Anzahl	Anteil %
Pkw	11	91,67
Krad	0	0,00
Rad	0	0,00
Lieferfzg	1	8,33
Lkw	0	0,00
Lastzug	0	0,00
Tram	0	0,00
Bus	0	0,00
Benutzerdef.1	0	0,00
Benutzerdef.2	0	0,00
Gesamt	12	100 %
SV-Anteil	0	0,00

Arm 1 nach 3 (gerade)

Fahrzeugart	Anzahl	Anteil %
Pkw	219	85,21
Krad	4	1,56
Rad	5	1,95
Lieferfzg	18	7,00
Lkw	8	3,11
Lastzug	2	0,78
Tram	0	0,00
Bus	1	0,39
Benutzerdef.1	0	0,00
Benutzerdef.2	0	0,00
Gesamt	257	100 %
SV-Anteil	11	4,28

Arm 1 nach 4 (links)

Fahrzeugart	Anzahl	Anteil %
Pkw	38	80,85
Krad	1	2,13
Rad	1	2,13
Lieferfzg	4	8,51
Lkw	2	4,26
Lastzug	0	0,00
Tram	0	0,00
Bus	1	2,13
Benutzerdef.1	0	0,00
Benutzerdef.2	0	0,00
Gesamt	47	100 %
SV-Anteil	3	6,38

Arm 2 nach 1 (links)

Fahrzeugart	Anzahl	Anteil %
Pkw	10	90,91
Krad	0	0,00
Rad	0	0,00
Lieferfzg	1	9,09
Lkw	0	0,00
Lastzug	0	0,00
Tram	0	0,00
Bus	0	0,00
Benutzerdef.1	0	0,00
Benutzerdef.2	0	0,00
Gesamt	11	100 %
SV-Anteil	0	0,00

Arm 2 nach 3 (rechts)

Fahrzeugart	Anzahl	Anteil %
Pkw	94	83,93
Krad	0	0,00
Rad	3	2,68
Lieferfzg	11	9,82
Lkw	2	1,79
Lastzug	2	1,79
Tram	0	0,00
Bus	0	0,00
Benutzerdef.1	0	0,00
Benutzerdef.2	0	0,00
Gesamt	112	100 %
SV-Anteil	4	3,57

Projekt	Waldkraiburg VEP, Verkehrszählung				
Knotenpunkt	KP 12 - Teplitzer Str. / Beuthener Str. / Adlergebirgsstr.				
Auftragsnr.	2022-0023	Variante	Bestand 2022	Datum	04.05.2023
Bearbeiter	A. Sailer	Abzeichnung		Blatt	13

LISA

Arm 2 nach 4 (gerade)

Fahrzeugart	Anzahl	Anteil %
Pkw	53	89,83
Krad	0	0,00
Rad	2	3,39
Lieferfzg	3	5,08
Lkw	0	0,00
Lastzug	0	0,00
Tram	0	0,00
Bus	1	1,69
Benutzerdef.1	0	0,00
Benutzerdef.2	0	0,00
Gesamt	59	100 %
SV-Anteil	1	1,69

Arm 3 nach 1 (gerade)

Fahrzeugart	Anzahl	Anteil %
Pkw	216	84,71
Krad	2	0,78
Rad	5	1,96
Lieferfzg	24	9,41
Lkw	6	2,35
Lastzug	0	0,00
Tram	0	0,00
Bus	2	0,78
Benutzerdef.1	0	0,00
Benutzerdef.2	0	0,00
Gesamt	255	100 %
SV-Anteil	8	3,14

Arm 3 nach 2 (links)

Fahrzeugart	Anzahl	Anteil %
Pkw	43	79,63
Krad	0	0,00
Rad	1	1,85
Lieferfzg	8	14,81
Lkw	2	3,70
Lastzug	0	0,00
Tram	0	0,00
Bus	0	0,00
Benutzerdef.1	0	0,00
Benutzerdef.2	0	0,00
Gesamt	54	100 %
SV-Anteil	2	3,70

Arm 3 nach 4 (rechts)

Fahrzeugart	Anzahl	Anteil %
Pkw	199	88,84
Krad	1	0,45
Rad	3	1,34
Lieferfzg	14	6,25
Lkw	6	2,68
Lastzug	1	0,45
Tram	0	0,00
Bus	0	0,00
Benutzerdef.1	0	0,00
Benutzerdef.2	0	0,00
Gesamt	224	100 %
SV-Anteil	7	3,13

Arm 4 nach 1 (rechts)

Fahrzeugart	Anzahl	Anteil %
Pkw	48	81,36
Krad	1	1,69
Rad	5	8,47
Lieferfzg	3	5,08
Lkw	0	0,00
Lastzug	0	0,00
Tram	0	0,00
Bus	2	3,39
Benutzerdef.1	0	0,00
Benutzerdef.2	0	0,00
Gesamt	59	100 %
SV-Anteil	2	3,39

Arm 4 nach 2 (gerade)

Fahrzeugart	Anzahl	Anteil %
Pkw	45	81,82
Krad	0	0,00
Rad	4	7,27
Lieferfzg	5	9,09
Lkw	0	0,00
Lastzug	0	0,00
Tram	0	0,00
Bus	1	1,82
Benutzerdef.1	0	0,00
Benutzerdef.2	0	0,00
Gesamt	55	100 %
SV-Anteil	1	1,82

Arm 4 nach 3 (links)

Fahrzeugart	Anzahl	Anteil %
Pkw	222	92,12
Krad	0	0,00
Rad	2	0,83
Lieferfzg	10	4,15
Lkw	4	1,66
Lastzug	3	1,24
Tram	0	0,00
Bus	0	0,00
Benutzerdef.1	0	0,00
Benutzerdef.2	0	0,00
Gesamt	241	100 %
SV-Anteil	7	2,90

Arm 4 nach 4 (Wender)

Fahrzeugart	Anzahl	Anteil %
Pkw	2	100,00
Krad	0	0,00
Rad	0	0,00
Lieferfzg	0	0,00
Lkw	0	0,00
Lastzug	0	0,00
Tram	0	0,00
Bus	0	0,00
Benutzerdef.1	0	0,00
Benutzerdef.2	0	0,00
Gesamt	2	100 %
SV-Anteil	0	0,00

Projekt	Waldkraiburg VEP, Verkehrszählung				
Knotenpunkt	KP 12 - Teplitzer Str. / Beuthener Str. / Adlergebirgsstr.				
Auftragsnr.	2022-0023	Variante	Bestand 2022	Datum	04.05.2023
Bearbeiter	A. Sailer	Abzeichnung		Blatt	14

Abendspitze mit Rad [Fzg/h (SV/h)]

Fz		Nach Arm			
		1	2	3	4
Von Arm	1	3	9	289	54
	2	19	2	125	69
	3	402	94	14	268
	4	65	60	236	1

Arm 1 nach 1 (Wender)

Fahrzeugart	Anzahl	Anteil %
Pkw	3	100,00
Krad	0	0,00
Rad	0	0,00
Lieferfzg	0	0,00
Lkw	0	0,00
Lastzug	0	0,00
Tram	0	0,00
Bus	0	0,00
Benutzerdef.1	0	0,00
Benutzerdef.2	0	0,00
Gesamt	3	100 %
SV-Anteil	0	0,00

Arm 1 nach 2 (rechts)

Fahrzeugart	Anzahl	Anteil %
Pkw	9	100,00
Krad	0	0,00
Rad	0	0,00
Lieferfzg	0	0,00
Lkw	0	0,00
Lastzug	0	0,00
Tram	0	0,00
Bus	0	0,00
Benutzerdef.1	0	0,00
Benutzerdef.2	0	0,00
Gesamt	9	100 %
SV-Anteil	0	0,00

Arm 1 nach 3 (gerade)

Fahrzeugart	Anzahl	Anteil %
Pkw	271	93,77
Krad	0	0,00
Rad	4	1,38
Lieferfzg	10	3,46
Lkw	2	0,69
Lastzug	0	0,00
Tram	0	0,00
Bus	2	0,69
Benutzerdef.1	0	0,00
Benutzerdef.2	0	0,00
Gesamt	289	100 %
SV-Anteil	4	1,38

Arm 1 nach 4 (links)

Fahrzeugart	Anzahl	Anteil %
Pkw	46	85,19
Krad	0	0,00
Rad	3	5,56
Lieferfzg	4	7,41
Lkw	1	1,85
Lastzug	0	0,00
Tram	0	0,00
Bus	0	0,00
Benutzerdef.1	0	0,00
Benutzerdef.2	0	0,00
Gesamt	54	100 %
SV-Anteil	1	1,85

Arm 2 nach 1 (links)

Fahrzeugart	Anzahl	Anteil %
Pkw	17	89,47
Krad	0	0,00
Rad	0	0,00
Lieferfzg	2	10,53
Lkw	0	0,00
Lastzug	0	0,00
Tram	0	0,00
Bus	0	0,00
Benutzerdef.1	0	0,00
Benutzerdef.2	0	0,00
Gesamt	19	100 %
SV-Anteil	0	0,00

Arm 2 nach 2 (Wender)

Fahrzeugart	Anzahl	Anteil %
Pkw	2	100,00
Krad	0	0,00
Rad	0	0,00
Lieferfzg	0	0,00
Lkw	0	0,00
Lastzug	0	0,00
Tram	0	0,00
Bus	0	0,00
Benutzerdef.1	0	0,00
Benutzerdef.2	0	0,00
Gesamt	2	100 %
SV-Anteil	0	0,00

Projekt	Waldkraiburg VEP, Verkehrszählung				
Knotenpunkt	KP 12 - Teplitzer Str. / Beuthener Str. / Adlergebirgsstr.				
Auftragsnr.	2022-0023	Variante	Bestand 2022	Datum	04.05.2023
Bearbeiter	A. Sailer	Abzeichnung		Blatt	14

LISA

Arm 2 nach 3 (rechts)

Fahrzeugart	Anzahl	Anteil %
Pkw	110	88,00
Krad	1	0,80
Rad	2	1,60
Lieferfzg	10	8,00
Lkw	1	0,80
Lastzug	0	0,00
Tram	0	0,00
Bus	1	0,80
Benutzerdef.1	0	0,00
Benutzerdef.2	0	0,00
Gesamt	125	100 %
SV-Anteil	2	1,60

Arm 2 nach 4 (gerade)

Fahrzeugart	Anzahl	Anteil %
Pkw	60	86,96
Krad	0	0,00
Rad	4	5,80
Lieferfzg	4	5,80
Lkw	0	0,00
Lastzug	0	0,00
Tram	0	0,00
Bus	1	1,45
Benutzerdef.1	0	0,00
Benutzerdef.2	0	0,00
Gesamt	69	100 %
SV-Anteil	1	1,45

Arm 3 nach 1 (gerade)

Fahrzeugart	Anzahl	Anteil %
Pkw	358	89,05
Krad	0	0,00
Rad	20	4,98
Lieferfzg	23	5,72
Lkw	0	0,00
Lastzug	0	0,00
Tram	0	0,00
Bus	1	0,25
Benutzerdef.1	0	0,00
Benutzerdef.2	0	0,00
Gesamt	402	100 %
SV-Anteil	1	0,25

Arm 3 nach 2 (links)

Fahrzeugart	Anzahl	Anteil %
Pkw	85	90,43
Krad	0	0,00
Rad	4	4,26
Lieferfzg	4	4,26
Lkw	0	0,00
Lastzug	1	1,06
Tram	0	0,00
Bus	0	0,00
Benutzerdef.1	0	0,00
Benutzerdef.2	0	0,00
Gesamt	94	100 %
SV-Anteil	1	1,06

Arm 3 nach 3 (Wender)

Fahrzeugart	Anzahl	Anteil %
Pkw	14	100,00
Krad	0	0,00
Rad	0	0,00
Lieferfzg	0	0,00
Lkw	0	0,00
Lastzug	0	0,00
Tram	0	0,00
Bus	0	0,00
Benutzerdef.1	0	0,00
Benutzerdef.2	0	0,00
Gesamt	14	100 %
SV-Anteil	0	0,00

Arm 3 nach 4 (rechts)

Fahrzeugart	Anzahl	Anteil %
Pkw	242	90,30
Krad	1	0,37
Rad	10	3,73
Lieferfzg	14	5,22
Lkw	1	0,37
Lastzug	0	0,00
Tram	0	0,00
Bus	0	0,00
Benutzerdef.1	0	0,00
Benutzerdef.2	0	0,00
Gesamt	268	100 %
SV-Anteil	1	0,37

Arm 4 nach 1 (rechts)

Fahrzeugart	Anzahl	Anteil %
Pkw	62	95,38
Krad	0	0,00
Rad	1	1,54
Lieferfzg	1	1,54
Lkw	0	0,00
Lastzug	0	0,00
Tram	0	0,00
Bus	1	1,54
Benutzerdef.1	0	0,00
Benutzerdef.2	0	0,00
Gesamt	65	100 %
SV-Anteil	1	1,54

Arm 4 nach 2 (gerade)

Fahrzeugart	Anzahl	Anteil %
Pkw	52	86,67
Krad	0	0,00
Rad	4	6,67
Lieferfzg	2	3,33
Lkw	0	0,00
Lastzug	0	0,00
Tram	0	0,00
Bus	2	3,33
Benutzerdef.1	0	0,00
Benutzerdef.2	0	0,00
Gesamt	60	100 %
SV-Anteil	2	3,33

Arm 4 nach 3 (links)

Fahrzeugart	Anzahl	Anteil %
Pkw	226	95,76
Krad	1	0,42
Rad	1	0,42
Lieferfzg	7	2,97
Lkw	0	0,00
Lastzug	0	0,00
Tram	0	0,00
Bus	1	0,42
Benutzerdef.1	0	0,00
Benutzerdef.2	0	0,00
Gesamt	236	100 %
SV-Anteil	1	0,42

Projekt	Waldkraiburg VEP, Verkehrszählung				
Knotenpunkt	KP 12 - Teplitzer Str. / Beuthener Str. / Adlergebirgsstr.				
Auftragsnr.	2022-0023	Variante	Bestand 2022	Datum	04.05.2023
Bearbeiter	A. Sailer	Abzeichnung		Blatt	15

Arm 4 nach 4 (Wender)

Fahrzeugart	Anzahl	Anteil %
Pkw	1	100,00
Krad	0	0,00
Rad	0	0,00
Lieferfzg	0	0,00
Lkw	0	0,00
Lastzug	0	0,00
Tram	0	0,00
Bus	0	0,00
Benutzerdef.1	0	0,00
Benutzerdef.2	0	0,00
Gesamt	1	100 %
SV-Anteil	0	0,00

Projekt	Waldkraiburg VEP, Verkehrszählung				
Knotenpunkt	KP 12 - Teplitzer Str. / Beuthener Str. / Adlergebirgsstr.				
Auftragsnr.	2022-0023	Variante	Bestand 2022	Datum	04.05.2023
Bearbeiter	A. Sailer	Abzeichnung		Blatt	16



**KP13 - Karlsbader Str. / Berliner Str. / Adlergebirgsstr. /
Siemensstr.
Waldkraiburg VEP, Verkehrszählung**

Bestand 2022

Auftraggeber:	Stadt Waldkraiburg
Bearbeiter:	A. Sailer
Firma:	Schlothauer & Wauer GmbH
Auftragsnr.:	2022-0023
Datum:	04.05.2023

	Blatt
Deckblatt	1
Anlagenverzeichnis	2
Strombelastungsplan Tagesverkehr	3
Strombelastungsplan Morgenspitze	4
Strombelastungsplan Abendspitze	5
Strombelastungsplan Tagesverkehr mit Rad	6
Strombelastungsplan Morgenspitze mit Rad	7
Strombelastungsplan Abendspitze mit Rad	8
Belastung Tagesverkehr	9
Belastung Morgenspitze	10
Belastung Abendspitze	11
Belastung Tagesverkehr mit Rad	12
Belastung Morgenspitze mit Rad	13
Belastung Abendspitze mit Rad	14

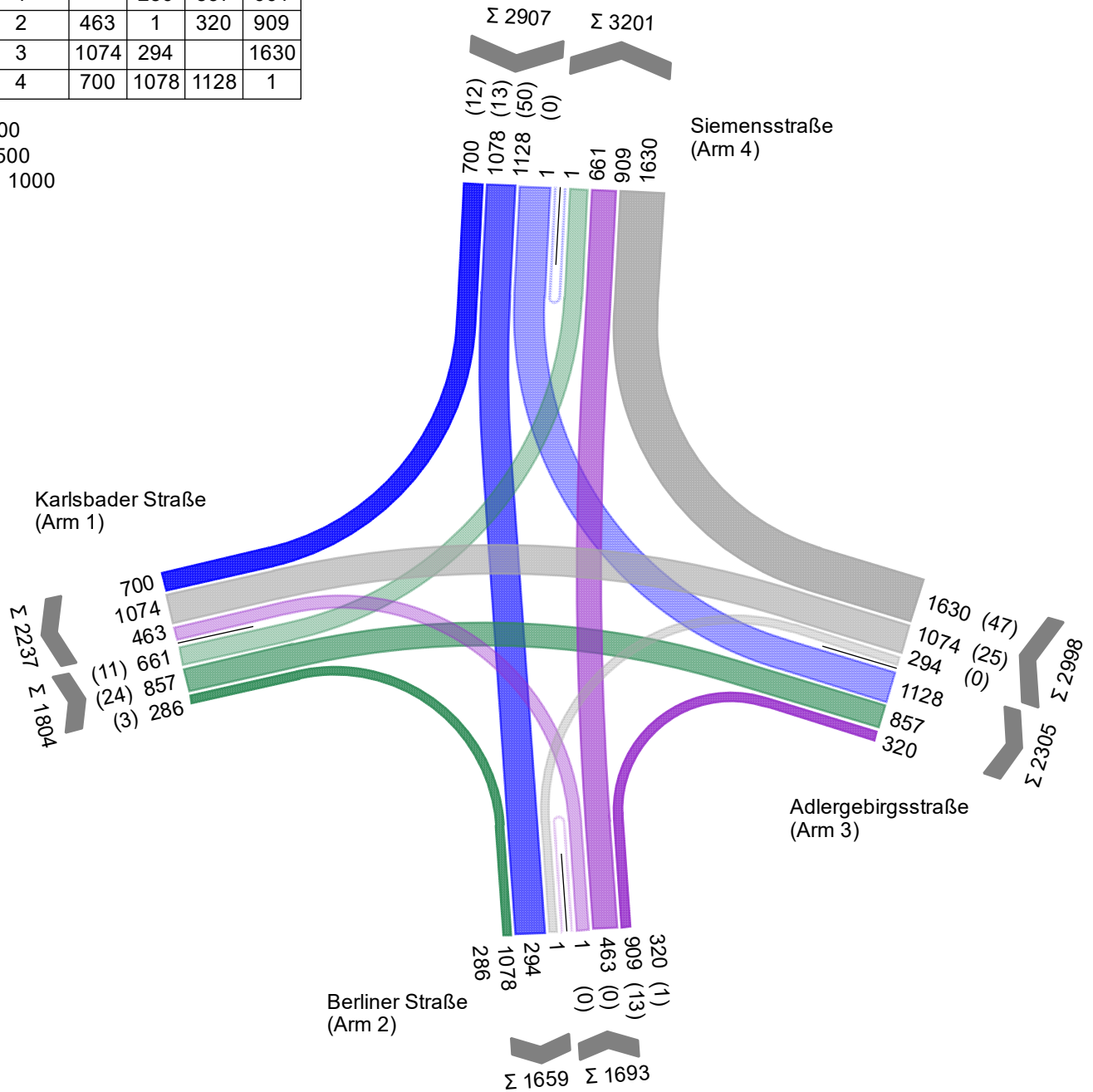
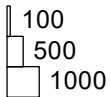
Projekt	Waldkraiburg VEP, Verkehrszählung				
Knotenpunkt	KP13 - Karlsbader Str. / Berliner Str. / Adlergebirgsstr. / Siemensstr.				
Auftragsnr.	2022-0023	Variante	Bestand 2022	Datum	04.05.2023
Bearbeiter	A. Sailer	Abzeichnung		Blatt	2

LISA

Tagesverkehr [Kfz/24h (SV/24h)]

Zählung KP13 - Karlsbader Str. / Berlinier Str. / Adlergebirgsstr. / Siemensstr.
 Summe Auf Basis eines Zeitintervalls 29.09.2022 00:00 - 30.09.2022 00:00
 9402 Pkw + Krad + Lieferfzg + Lkw + Lastzug + Bus

von\nach	1	2	3	4
1		286	857	661
2	463	1	320	909
3	1074	294		1630
4	700	1078	1128	1



Projekt	Waldkraiburg VEP, Verkehrszählung				
Knotenpunkt	KP13 - Karlsbader Str. / Berlinier Str. / Adlergebirgsstr. / Siemensstr.				
Auftragsnr.	2022-0023	Variante	Bestand 2022	Datum	04.05.2023
Bearbeiter	A. Sailer	Abzeichnung		Blatt	3

LISA

Morgenspitze [Kfz/h (SV/h)]

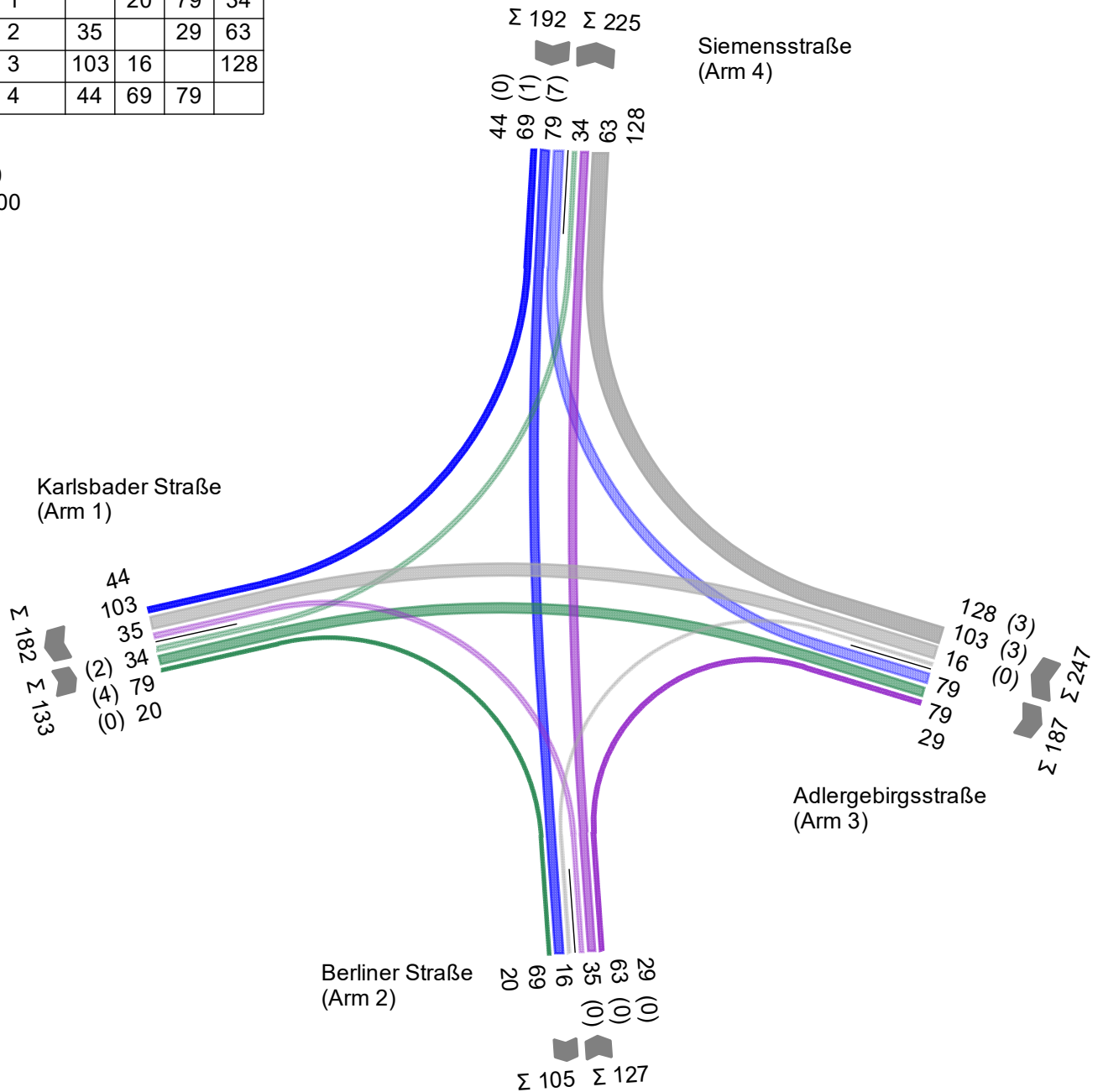
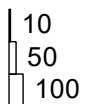
Zählung KP13 - Karlsbader Str. / Berliner Str. / Adlergebirgsstr. / Siemensstr.

Spitzenstunde 10:45 - 11:45

Auf Basis eines Zeitintervalls 29.09.2022 00:00 - 29.09.2022 12:00

699 Pkw + Krad + Lieferfzg + Lkw + Lastzug + Bus

von\nach	1	2	3	4
1		20	79	34
2	35		29	63
3	103	16		128
4	44	69	79	



Projekt	Waldkraiburg VEP, Verkehrszählung				
Knotenpunkt	KP13 - Karlsbader Str. / Berliner Str. / Adlergebirgsstr. / Siemensstr.				
Auftragsnr.	2022-0023	Variante	Bestand 2022	Datum	04.05.2023
Bearbeiter	A. Sailer	Abzeichnung		Blatt	4

LISA

Abendspitze [Kfz/h (SV/h)]

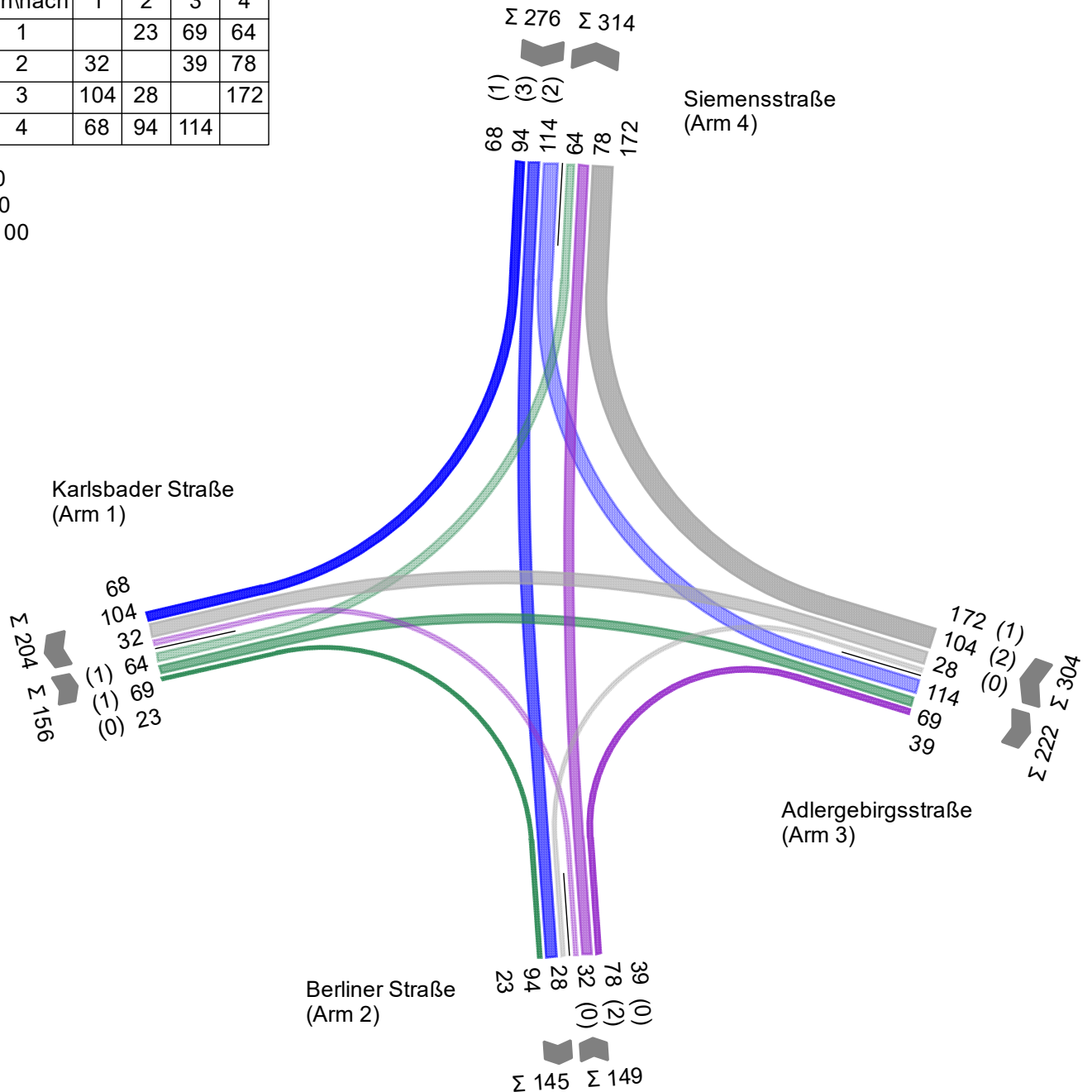
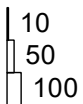
Zählung KP13 - Karlsbader Str. / Berliner Str. / Adlergebirgsstr. / Siemensstr.

Spitzenstunde 15:30 - 16:30

Auf Basis eines Zeitintervalls 29.09.2022 12:00 - 30.09.2022 00:00

885 Pkw + Krad + Lieferfzg + Lkw + Lastzug + Bus

von/nach	1	2	3	4
1		23	69	64
2	32		39	78
3	104	28		172
4	68	94	114	



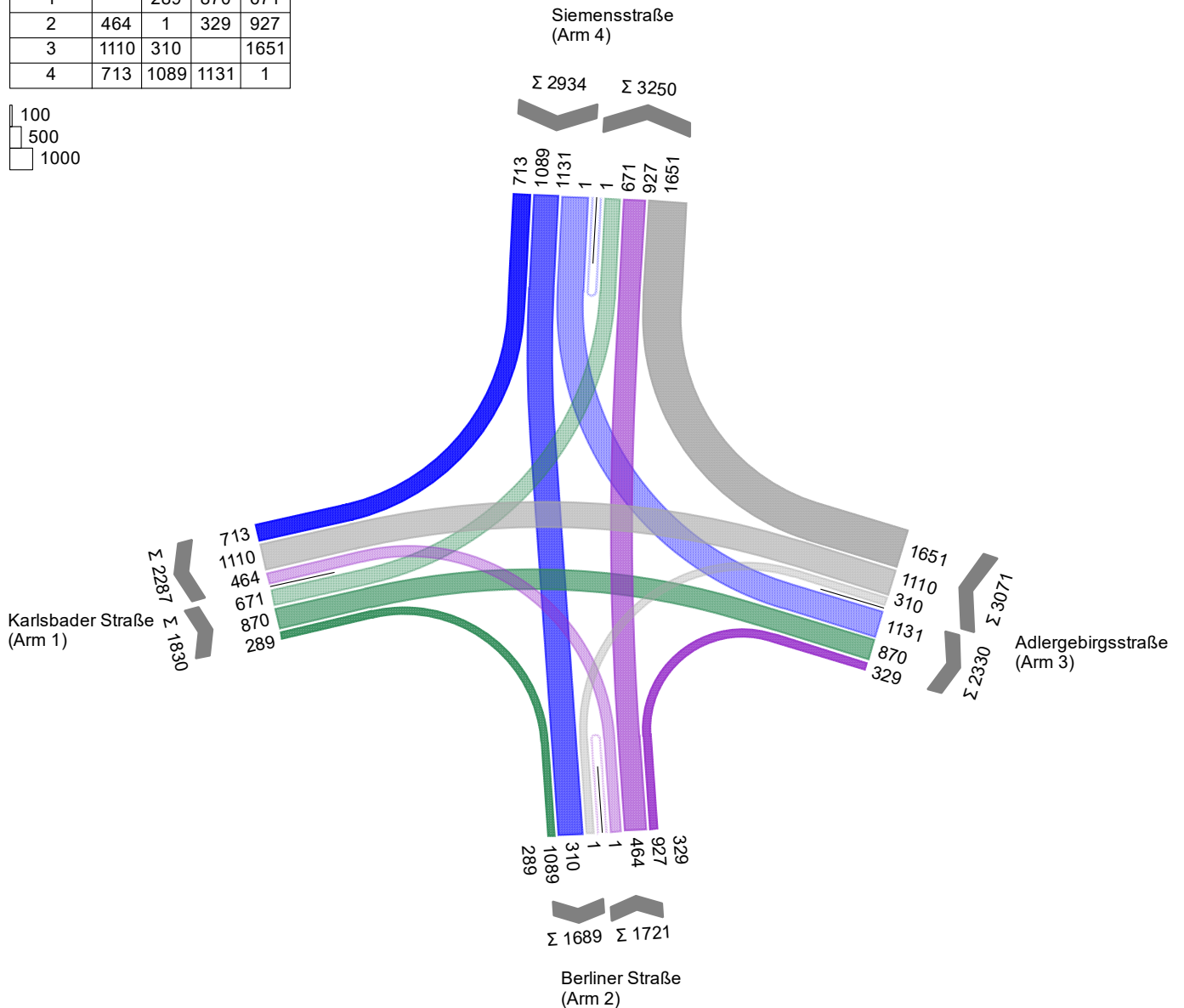
Projekt	Waldkraiburg VEP, Verkehrszählung				
Knotenpunkt	KP13 - Karlsbader Str. / Berliner Str. / Adlergebirgsstr. / Siemensstr.				
Auftragsnr.	2022-0023	Variante	Bestand 2022	Datum	04.05.2023
Bearbeiter	A. Sailer	Abzeichnung		Blatt	5

LISA

Tagesverkehr mit Rad [Fzg/24h (SV/24h)]

Zählung KP13 - Karlsbader Str. / Berlinier Str. / Adlergebirgsstr. / Siemensstr.
Summe Auf Basis eines Zeitintervalls 29.09.2022 00:00 - 30.09.2022 00:00
9556 Pkw + Krad + Rad + Lieferfg + Lkw + Lastzug + Bus

von\nach	1	2	3	4
1		289	870	671
2	464	1	329	927
3	1110	310		1651
4	713	1089	1131	1



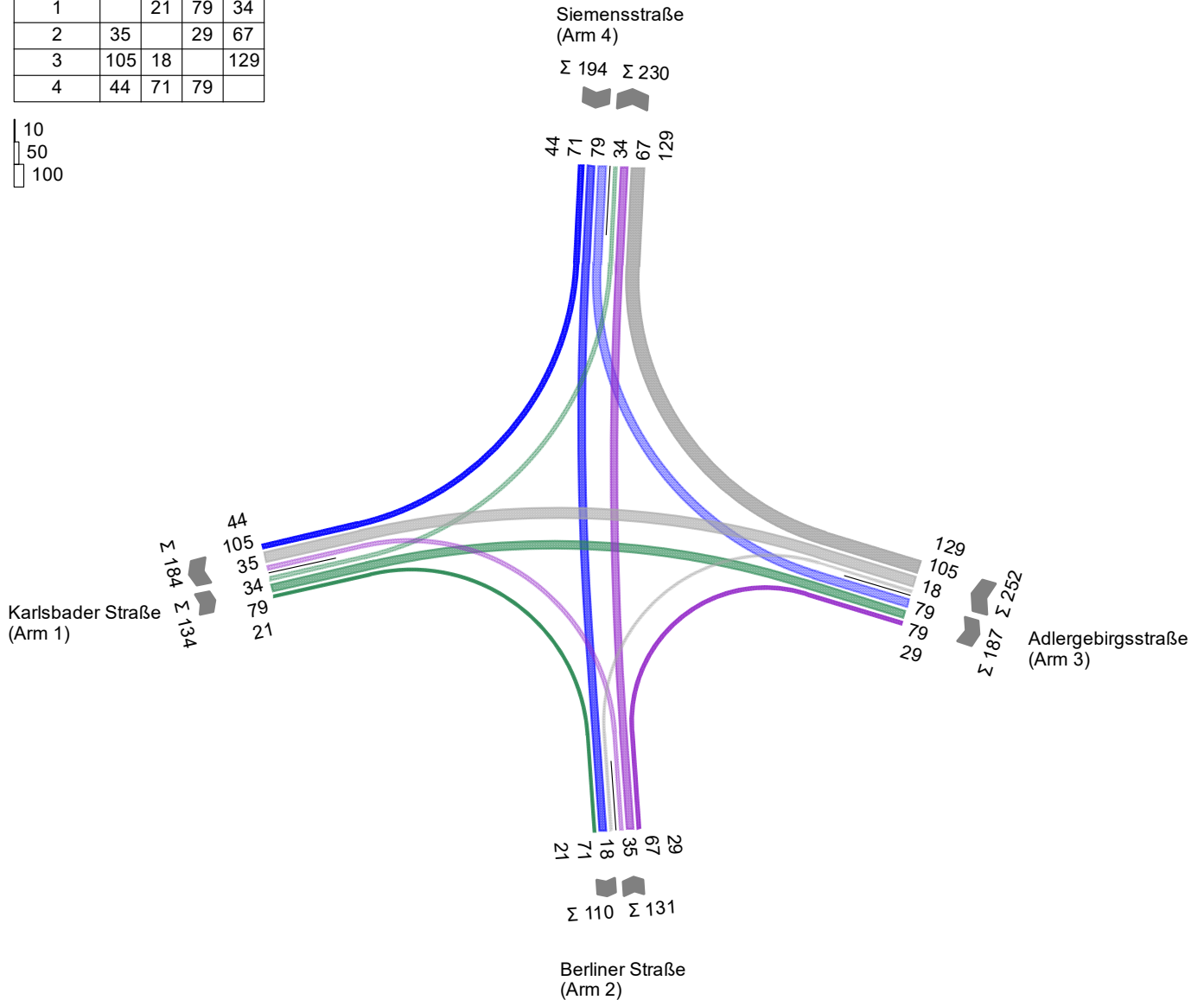
Projekt	Waldkraiburg VEP, Verkehrszählung				
Knotenpunkt	KP13 - Karlsbader Str. / Berlinier Str. / Adlergebirgsstr. / Siemensstr.				
Auftragsnr.	2022-0023	Variante	Bestand 2022	Datum	04.05.2023
Bearbeiter	A. Sailer	Abzeichnung		Blatt	6

LISA

Morgenspitze mit Rad [Fzg/h (SV/h)]

Zählung KP13 - Karlsbader Str. / Berliner Str. / Adlergebirgsstr. / Siemensstr.
Spitzenstunde 10:45 - 11:45
Auf Basis eines Zeitintervalls 29.09.2022 00:00 - 29.09.2022 12:00
711 Pkw + Krad + Rad + Lieferfzg + Lkw + Lastzug + Bus

von\nach	1	2	3	4
1		21	79	34
2	35		29	67
3	105	18		129
4	44	71	79	



Projekt	Waldkraiburg VEP, Verkehrszählung				
Knotenpunkt	KP13 - Karlsbader Str. / Berliner Str. / Adlergebirgsstr. / Siemensstr.				
Auftragsnr.	2022-0023	Variante	Bestand 2022	Datum	04.05.2023
Bearbeiter	A. Sailer	Abzeichnung		Blatt	7

LISA

Abendspitze mit Rad [Kfz/ (SV/h)]

Zählung KP13 - Karlsbader Str. / Berlinier Str. / Adlergebirgsstr. / Siemensstr.

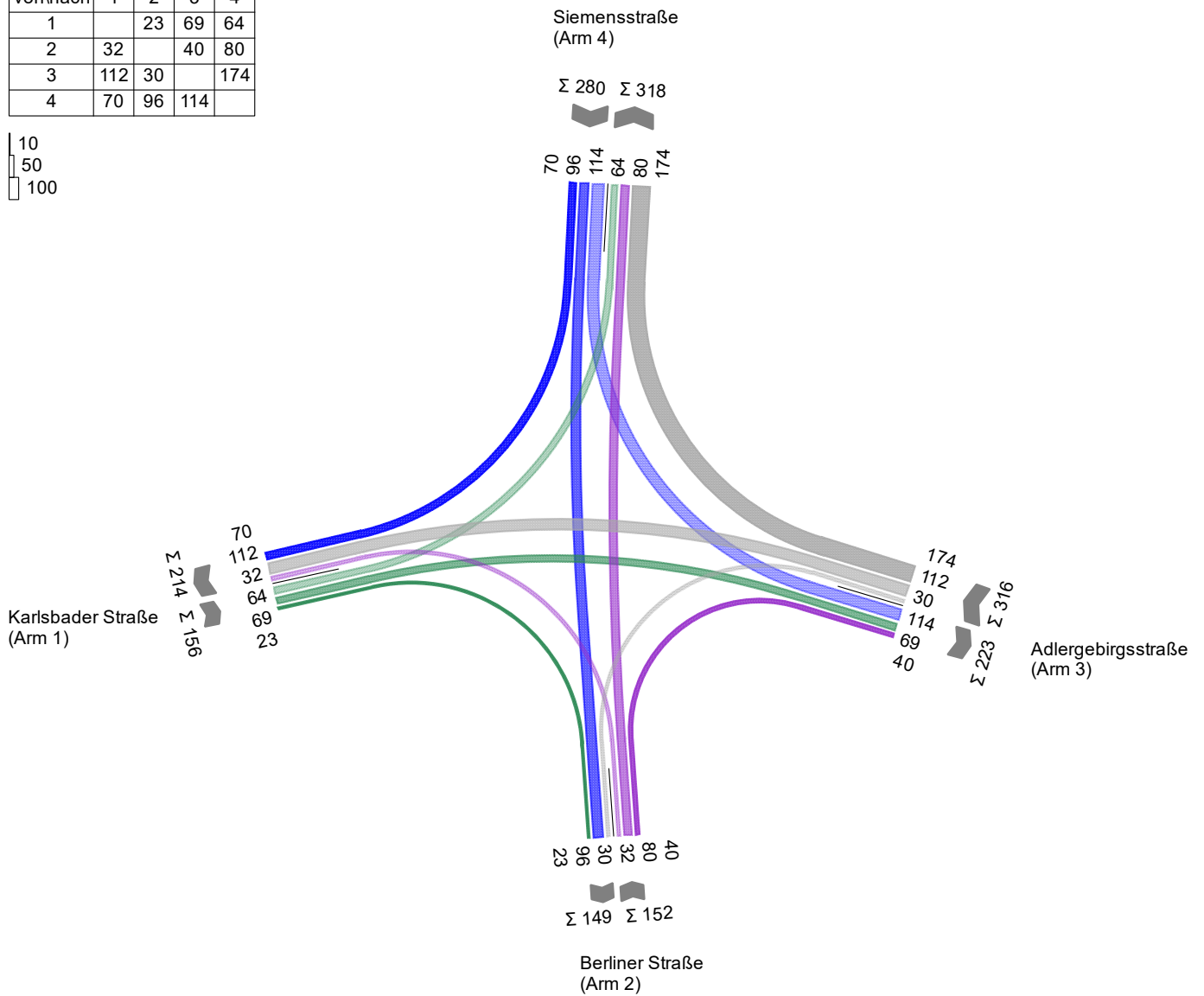
Spitzenstunde 15:30 - 16:30

Auf Basis eines Zeitintervalls 29.09.2022 12:00 - 30.09.2022 00:00

904 Pkw + Krad + Rad + Lieferfg + Lkw + Lastzug + Bus

von\nach	1	2	3	4
1		23	69	64
2	32		40	80
3	112	30		174
4	70	96	114	

10
50
100



Projekt	Waldkraiburg VEP, Verkehrszählung				
Knotenpunkt	KP13 - Karlsbader Str. / Berlinier Str. / Adlergebirgsstr. / Siemensstr.				
Auftragsnr.	2022-0023	Variante	Bestand 2022	Datum	04.05.2023
Bearbeiter	A. Sailer	Abzeichnung		Blatt	8

LISA

Tagesverkehr [Kfz/24h (SV/24h)] Fuß-/Radf.-Belastungen

Fz		Nach Arm			
		1	2	3	4
Von Arm	1	0	286	857	661
	2	463	1	320	909
	3	1074	294	0	1630
	4	700	1078	1128	1

Arm	Fußgänger	Rad
1	0	0
2		
3	0	0
4	0	0

Arm 1 nach 2 (rechts)

Fahrzeugart	Anzahl	Anteil %
Pkw	258	90,21
Krad	1	0,35
Rad	0	0,00
Lieferfzg	24	8,39
Lkw	1	0,35
Lastzug	0	0,00
Tram	0	0,00
Bus	2	0,70
Benutzerdef.1	0	0,00
Benutzerdef.2	0	0,00
Gesamt	286	100 %
SV-Anteil	3	1,05

Arm 1 nach 3 (rechts)

Fahrzeugart	Anzahl	Anteil %
Pkw	787	91,83
Krad	2	0,23
Rad	0	0,00
Lieferfzg	44	5,13
Lkw	10	1,17
Lastzug	7	0,82
Tram	0	0,00
Bus	7	0,82
Benutzerdef.1	0	0,00
Benutzerdef.2	0	0,00
Gesamt	857	100 %
SV-Anteil	24	2,80

Arm 1 nach 4 (links)

Fahrzeugart	Anzahl	Anteil %
Pkw	609	92,13
Krad	0	0,00
Rad	0	0,00
Lieferfzg	41	6,20
Lkw	6	0,91
Lastzug	2	0,30
Tram	0	0,00
Bus	3	0,45
Benutzerdef.1	0	0,00
Benutzerdef.2	0	0,00
Gesamt	661	100 %
SV-Anteil	11	1,66

Arm 2 nach 1 (links)

Fahrzeugart	Anzahl	Anteil %
Pkw	440	95,03
Krad	4	0,86
Rad	0	0,00
Lieferfzg	19	4,10
Lkw	0	0,00
Lastzug	0	0,00
Tram	0	0,00
Bus	0	0,00
Benutzerdef.1	0	0,00
Benutzerdef.2	0	0,00
Gesamt	463	100 %
SV-Anteil	0	0,00

Arm 2 nach 2 (Wender) Arm 2 nach 3 (rechts)

Fahrzeugart	Anzahl	Anteil %
Pkw	1	100,00
Krad	0	0,00
Rad	0	0,00
Lieferfzg	0	0,00
Lkw	0	0,00
Lastzug	0	0,00
Tram	0	0,00
Bus	0	0,00
Benutzerdef.1	0	0,00
Benutzerdef.2	0	0,00
Gesamt	1	100 %
SV-Anteil	0	0,00

Fahrzeugart	Anzahl	Anteil %
Pkw	300	93,75
Krad	3	0,94
Rad	0	0,00
Lieferfzg	16	5,00
Lkw	1	0,31
Lastzug	0	0,00
Tram	0	0,00
Bus	0	0,00
Benutzerdef.1	0	0,00
Benutzerdef.2	0	0,00
Gesamt	320	100 %
SV-Anteil	1	0,31

Projekt	Waldkraiburg VEP, Verkehrszählung				
Knotenpunkt	KP13 - Karlsbader Str. / Berliner Str. / Adlergebirgsstr. / Siemensstr.				
Auftragsnr.	2022-0023	Variante	Bestand 2022	Datum	04.05.2023
Bearbeiter	A. Sailer	Abzeichnung		Blatt	9

LISA

Arm 2 nach 4 (gerade)

Fahrzeugart	Anzahl	Anteil %
Pkw	865	95,16
Krad	3	0,33
Rad	0	0,00
Lieferfzg	28	3,08
Lkw	6	0,66
Lastzug	1	0,11
Tram	0	0,00
Bus	6	0,66
Benutzerdef.1	0	0,00
Benutzerdef.2	0	0,00
Gesamt	909	100 %
SV-Anteil	13	1,43

Arm 3 nach 1 (links)

Fahrzeugart	Anzahl	Anteil %
Pkw	1004	93,48
Krad	6	0,56
Rad	0	0,00
Lieferfzg	39	3,63
Lkw	12	1,12
Lastzug	6	0,56
Tram	0	0,00
Bus	7	0,65
Benutzerdef.1	0	0,00
Benutzerdef.2	0	0,00
Gesamt	1074	100 %
SV-Anteil	25	2,33

Arm 3 nach 2 (links)

Fahrzeugart	Anzahl	Anteil %
Pkw	284	96,60
Krad	4	1,36
Rad	0	0,00
Lieferfzg	6	2,04
Lkw	0	0,00
Lastzug	0	0,00
Tram	0	0,00
Bus	0	0,00
Benutzerdef.1	0	0,00
Benutzerdef.2	0	0,00
Gesamt	294	100 %
SV-Anteil	0	0,00

Arm 3 nach 4 (rechts)

Fahrzeugart	Anzahl	Anteil %
Pkw	1498	91,90
Krad	4	0,25
Rad	0	0,00
Lieferfzg	81	4,97
Lkw	17	1,04
Lastzug	2	0,12
Tram	0	0,00
Bus	28	1,72
Benutzerdef.1	0	0,00
Benutzerdef.2	0	0,00
Gesamt	1630	100 %
SV-Anteil	47	2,88

Arm 4 nach 1 (rechts)

Fahrzeugart	Anzahl	Anteil %
Pkw	651	93,00
Krad	1	0,14
Rad	0	0,00
Lieferfzg	36	5,14
Lkw	8	1,14
Lastzug	4	0,57
Tram	0	0,00
Bus	0	0,00
Benutzerdef.1	0	0,00
Benutzerdef.2	0	0,00
Gesamt	700	100 %
SV-Anteil	12	1,71

Arm 4 nach 2 (gerade)

Fahrzeugart	Anzahl	Anteil %
Pkw	1024	94,99
Krad	2	0,19
Rad	0	0,00
Lieferfzg	39	3,62
Lkw	2	0,19
Lastzug	0	0,00
Tram	0	0,00
Bus	11	1,02
Benutzerdef.1	0	0,00
Benutzerdef.2	0	0,00
Gesamt	1078	100 %
SV-Anteil	13	1,21

Arm 4 nach 3 (links)

Fahrzeugart	Anzahl	Anteil %
Pkw	1010	89,54
Krad	4	0,35
Rad	0	0,00
Lieferfzg	64	5,67
Lkw	12	1,06
Lastzug	2	0,18
Tram	0	0,00
Bus	36	3,19
Benutzerdef.1	0	0,00
Benutzerdef.2	0	0,00
Gesamt	1128	100 %
SV-Anteil	50	4,43

Arm 4 nach 4 (Wender)

Fahrzeugart	Anzahl	Anteil %
Pkw	1	100,00
Krad	0	0,00
Rad	0	0,00
Lieferfzg	0	0,00
Lkw	0	0,00
Lastzug	0	0,00
Tram	0	0,00
Bus	0	0,00
Benutzerdef.1	0	0,00
Benutzerdef.2	0	0,00
Gesamt	1	100 %
SV-Anteil	0	0,00

Projekt	Waldkraiburg VEP, Verkehrszählung				
Knotenpunkt	KP13 - Karlsbader Str. / Berliner Str. / Adlergebirgsstr. / Siemensstr.				
Auftragsnr.	2022-0023	Variante	Bestand 2022	Datum	04.05.2023
Bearbeiter	A. Sailer	Abzeichnung		Blatt	10

LISA

Morgenspitze [Kfz/h (SV/h)]

Fz		Nach Arm			
		1	2	3	4
Von Arm	1	0	20	79	34
	2	35	0	29	63
	3	103	16	0	128
	4	44	69	79	0

Fuß-/Radf.-Belastungen

Arm	Fußgänger	Rad
1	0	0
2		
3	0	0
4	0	0

Arm 1 nach 2 (rechts)

Fahrzeugart	Anzahl	Anteil %
Pkw	17	85,00
Krad	0	0,00
Rad	0	0,00
Lieferfzg	3	15,00
Lkw	0	0,00
Lastzug	0	0,00
Tram	0	0,00
Bus	0	0,00
Benutzerdef.1	0	0,00
Benutzerdef.2	0	0,00
Gesamt	20	100 %
SV-Anteil	0	0,00

Arm 1 nach 3 (rechts)

Fahrzeugart	Anzahl	Anteil %
Pkw	71	89,87
Krad	0	0,00
Rad	0	0,00
Lieferfzg	4	5,06
Lkw	1	1,27
Lastzug	2	2,53
Tram	0	0,00
Bus	1	1,27
Benutzerdef.1	0	0,00
Benutzerdef.2	0	0,00
Gesamt	79	100 %
SV-Anteil	4	5,06

Arm 1 nach 4 (links)

Fahrzeugart	Anzahl	Anteil %
Pkw	29	85,29
Krad	0	0,00
Rad	0	0,00
Lieferfzg	3	8,82
Lkw	2	5,88
Lastzug	0	0,00
Tram	0	0,00
Bus	0	0,00
Benutzerdef.1	0	0,00
Benutzerdef.2	0	0,00
Gesamt	34	100 %
SV-Anteil	2	5,88

Arm 2 nach 1 (links)

Fahrzeugart	Anzahl	Anteil %
Pkw	33	94,29
Krad	0	0,00
Rad	0	0,00
Lieferfzg	2	5,71
Lkw	0	0,00
Lastzug	0	0,00
Tram	0	0,00
Bus	0	0,00
Benutzerdef.1	0	0,00
Benutzerdef.2	0	0,00
Gesamt	35	100 %
SV-Anteil	0	0,00

Arm 2 nach 3 (rechts)

Fahrzeugart	Anzahl	Anteil %
Pkw	27	93,10
Krad	0	0,00
Rad	0	0,00
Lieferfzg	2	6,90
Lkw	0	0,00
Lastzug	0	0,00
Tram	0	0,00
Bus	0	0,00
Benutzerdef.1	0	0,00
Benutzerdef.2	0	0,00
Gesamt	29	100 %
SV-Anteil	0	0,00

Arm 2 nach 4 (gerade)

Fahrzeugart	Anzahl	Anteil %
Pkw	60	95,24
Krad	1	1,59
Rad	0	0,00
Lieferfzg	2	3,17
Lkw	0	0,00
Lastzug	0	0,00
Tram	0	0,00
Bus	0	0,00
Benutzerdef.1	0	0,00
Benutzerdef.2	0	0,00
Gesamt	63	100 %
SV-Anteil	0	0,00

Projekt	Waldkraiburg VEP, Verkehrszählung				
Knotenpunkt	KP13 - Karlsbader Str. / Berliner Str. / Adlergebirgsstr. / Siemensstr.				
Auftragsnr.	2022-0023	Variante	Bestand 2022	Datum	04.05.2023
Bearbeiter	A. Sailer	Abzeichnung		Blatt	10

LISA

Arm 3 nach 1 (links)

Fahrzeugart	Anzahl	Anteil %
Pkw	97	94,17
Krad	1	0,97
Rad	0	0,00
Lieferfzg	2	1,94
Lkw	3	2,91
Lastzug	0	0,00
Tram	0	0,00
Bus	0	0,00
Benutzerdef.1	0	0,00
Benutzerdef.2	0	0,00
Gesamt	103	100 %
SV-Anteil	3	2,91

Arm 3 nach 2 (links)

Fahrzeugart	Anzahl	Anteil %
Pkw	15	93,75
Krad	0	0,00
Rad	0	0,00
Lieferfzg	1	6,25
Lkw	0	0,00
Lastzug	0	0,00
Tram	0	0,00
Bus	0	0,00
Benutzerdef.1	0	0,00
Benutzerdef.2	0	0,00
Gesamt	16	100 %
SV-Anteil	0	0,00

Arm 3 nach 4 (rechts)

Fahrzeugart	Anzahl	Anteil %
Pkw	115	89,84
Krad	0	0,00
Rad	0	0,00
Lieferfzg	10	7,81
Lkw	1	0,78
Lastzug	1	0,78
Tram	0	0,00
Bus	1	0,78
Benutzerdef.1	0	0,00
Benutzerdef.2	0	0,00
Gesamt	128	100 %
SV-Anteil	3	2,34

Arm 4 nach 1 (rechts)

Fahrzeugart	Anzahl	Anteil %
Pkw	39	88,64
Krad	0	0,00
Rad	0	0,00
Lieferfzg	5	11,36
Lkw	0	0,00
Lastzug	0	0,00
Tram	0	0,00
Bus	0	0,00
Benutzerdef.1	0	0,00
Benutzerdef.2	0	0,00
Gesamt	44	100 %
SV-Anteil	0	0,00

Arm 4 nach 2 (gerade)

Fahrzeugart	Anzahl	Anteil %
Pkw	64	92,75
Krad	0	0,00
Rad	0	0,00
Lieferfzg	4	5,80
Lkw	1	1,45
Lastzug	0	0,00
Tram	0	0,00
Bus	0	0,00
Benutzerdef.1	0	0,00
Benutzerdef.2	0	0,00
Gesamt	69	100 %
SV-Anteil	1	1,45

Arm 4 nach 3 (links)

Fahrzeugart	Anzahl	Anteil %
Pkw	68	86,08
Krad	0	0,00
Rad	0	0,00
Lieferfzg	4	5,06
Lkw	3	3,80
Lastzug	0	0,00
Tram	0	0,00
Bus	4	5,06
Benutzerdef.1	0	0,00
Benutzerdef.2	0	0,00
Gesamt	79	100 %
SV-Anteil	7	8,86

Projekt	Waldkraiburg VEP, Verkehrszählung				
Knotenpunkt	KP13 - Karlsbader Str. / Berliner Str. / Adlergebirgsstr. / Siemensstr.				
Auftragsnr.	2022-0023	Variante	Bestand 2022	Datum	04.05.2023
Bearbeiter	A. Sailer	Abzeichnung		Blatt	11

LISA

Abendspitze [Kfz/h (SV/h)]

Fz		Nach Arm			
		1	2	3	4
Von Arm	1	0	23	69	64
	2	32	0	39	78
	3	104	28	0	172
	4	68	94	114	0

Fuß-/Radf.-Belastungen

Arm	Fußgänger	Rad
1	0	0
2		
3	0	0
4	0	0

Arm 1 nach 2 (rechts)

Fahrzeugart	Anzahl	Anteil %
Pkw	22	95,65
Krad	0	0,00
Rad	0	0,00
Lieferfzg	1	4,35
Lkw	0	0,00
Lastzug	0	0,00
Tram	0	0,00
Bus	0	0,00
Benutzerdef.1	0	0,00
Benutzerdef.2	0	0,00
Gesamt	23	100 %
SV-Anteil	0	0,00

Arm 1 nach 3 (rechts)

Fahrzeugart	Anzahl	Anteil %
Pkw	68	98,55
Krad	0	0,00
Rad	0	0,00
Lieferfzg	0	0,00
Lkw	0	0,00
Lastzug	1	1,45
Tram	0	0,00
Bus	0	0,00
Benutzerdef.1	0	0,00
Benutzerdef.2	0	0,00
Gesamt	69	100 %
SV-Anteil	1	1,45

Arm 1 nach 4 (links)

Fahrzeugart	Anzahl	Anteil %
Pkw	61	95,31
Krad	0	0,00
Rad	0	0,00
Lieferfzg	2	3,13
Lkw	0	0,00
Lastzug	0	0,00
Tram	0	0,00
Bus	1	1,56
Benutzerdef.1	0	0,00
Benutzerdef.2	0	0,00
Gesamt	64	100 %
SV-Anteil	1	1,56

Arm 2 nach 1 (links)

Fahrzeugart	Anzahl	Anteil %
Pkw	32	100,00
Krad	0	0,00
Rad	0	0,00
Lieferfzg	0	0,00
Lkw	0	0,00
Lastzug	0	0,00
Tram	0	0,00
Bus	0	0,00
Benutzerdef.1	0	0,00
Benutzerdef.2	0	0,00
Gesamt	32	100 %
SV-Anteil	0	0,00

Arm 2 nach 3 (rechts)

Fahrzeugart	Anzahl	Anteil %
Pkw	37	94,87
Krad	0	0,00
Rad	0	0,00
Lieferfzg	2	5,13
Lkw	0	0,00
Lastzug	0	0,00
Tram	0	0,00
Bus	0	0,00
Benutzerdef.1	0	0,00
Benutzerdef.2	0	0,00
Gesamt	39	100 %
SV-Anteil	0	0,00

Arm 2 nach 4 (gerade)

Fahrzeugart	Anzahl	Anteil %
Pkw	75	96,15
Krad	0	0,00
Rad	0	0,00
Lieferfzg	1	1,28
Lkw	1	1,28
Lastzug	0	0,00
Tram	0	0,00
Bus	1	1,28
Benutzerdef.1	0	0,00
Benutzerdef.2	0	0,00
Gesamt	78	100 %
SV-Anteil	2	2,56

Projekt	Waldkraiburg VEP, Verkehrszählung				
Knotenpunkt	KP13 - Karlsbader Str. / Berliner Str. / Adlergebirgsstr. / Siemensstr.				
Auftragsnr.	2022-0023	Variante	Bestand 2022	Datum	04.05.2023
Bearbeiter	A. Sailer	Abzeichnung		Blatt	11

LISA

Arm 3 nach 1 (links)

Fahrzeugart	Anzahl	Anteil %
Pkw	96	92,31
Krad	1	0,96
Rad	0	0,00
Lieferfzg	5	4,81
Lkw	2	1,92
Lastzug	0	0,00
Tram	0	0,00
Bus	0	0,00
Benutzerdef.1	0	0,00
Benutzerdef.2	0	0,00
Gesamt	104	100 %
SV-Anteil	2	1,92

Arm 3 nach 2 (links)

Fahrzeugart	Anzahl	Anteil %
Pkw	28	100,00
Krad	0	0,00
Rad	0	0,00
Lieferfzg	0	0,00
Lkw	0	0,00
Lastzug	0	0,00
Tram	0	0,00
Bus	0	0,00
Benutzerdef.1	0	0,00
Benutzerdef.2	0	0,00
Gesamt	28	100 %
SV-Anteil	0	0,00

Arm 3 nach 4 (rechts)

Fahrzeugart	Anzahl	Anteil %
Pkw	162	94,19
Krad	0	0,00
Rad	0	0,00
Lieferfzg	9	5,23
Lkw	0	0,00
Lastzug	0	0,00
Tram	0	0,00
Bus	1	0,58
Benutzerdef.1	0	0,00
Benutzerdef.2	0	0,00
Gesamt	172	100 %
SV-Anteil	1	0,58

Arm 4 nach 1 (rechts)

Fahrzeugart	Anzahl	Anteil %
Pkw	65	95,59
Krad	0	0,00
Rad	0	0,00
Lieferfzg	2	2,94
Lkw	1	1,47
Lastzug	0	0,00
Tram	0	0,00
Bus	0	0,00
Benutzerdef.1	0	0,00
Benutzerdef.2	0	0,00
Gesamt	68	100 %
SV-Anteil	1	1,47

Arm 4 nach 2 (gerade)

Fahrzeugart	Anzahl	Anteil %
Pkw	89	94,68
Krad	0	0,00
Rad	0	0,00
Lieferfzg	2	2,13
Lkw	0	0,00
Lastzug	0	0,00
Tram	0	0,00
Bus	3	3,19
Benutzerdef.1	0	0,00
Benutzerdef.2	0	0,00
Gesamt	94	100 %
SV-Anteil	3	3,19

Arm 4 nach 3 (links)

Fahrzeugart	Anzahl	Anteil %
Pkw	107	93,86
Krad	0	0,00
Rad	0	0,00
Lieferfzg	5	4,39
Lkw	0	0,00
Lastzug	0	0,00
Tram	0	0,00
Bus	2	1,75
Benutzerdef.1	0	0,00
Benutzerdef.2	0	0,00
Gesamt	114	100 %
SV-Anteil	2	1,75

Projekt	Waldkraiburg VEP, Verkehrszählung				
Knotenpunkt	KP13 - Karlsbader Str. / Berliner Str. / Adlergebirgsstr. / Siemensstr.				
Auftragsnr.	2022-0023	Variante	Bestand 2022	Datum	04.05.2023
Bearbeiter	A. Sailer	Abzeichnung		Blatt	12

LISA

Tagesverkehr mit Rad [Fzg/24h (SV/24h)] Fuß-/Radf.-Belastungen

Fz		Nach Arm			
		1	2	3	4
Von Arm	1	0	289	870	671
	2	464	1	329	927
	3	1110	310	0	1651
	4	713	1089	1131	1

Arm	Fußgänger	Rad
1	0	0
2		
3	0	0
4	0	0

Arm 1 nach 2 (rechts)

Fahrzeugart	Anzahl	Anteil %
Pkw	258	89,27
Krad	1	0,35
Rad	3	1,04
Lieferfzg	24	8,30
Lkw	1	0,35
Lastzug	0	0,00
Tram	0	0,00
Bus	2	0,69
Benutzerdef.1	0	0,00
Benutzerdef.2	0	0,00
Gesamt	289	100 %
SV-Anteil	3	1,04

Arm 1 nach 3 (rechts)

Fahrzeugart	Anzahl	Anteil %
Pkw	787	90,46
Krad	2	0,23
Rad	13	1,49
Lieferfzg	44	5,06
Lkw	10	1,15
Lastzug	7	0,80
Tram	0	0,00
Bus	7	0,80
Benutzerdef.1	0	0,00
Benutzerdef.2	0	0,00
Gesamt	870	100 %
SV-Anteil	24	2,76

Arm 1 nach 4 (links)

Fahrzeugart	Anzahl	Anteil %
Pkw	609	90,76
Krad	0	0,00
Rad	10	1,49
Lieferfzg	41	6,11
Lkw	6	0,89
Lastzug	2	0,30
Tram	0	0,00
Bus	3	0,45
Benutzerdef.1	0	0,00
Benutzerdef.2	0	0,00
Gesamt	671	100 %
SV-Anteil	11	1,64

Arm 2 nach 1 (links)

Fahrzeugart	Anzahl	Anteil %
Pkw	440	94,83
Krad	4	0,86
Rad	1	0,22
Lieferfzg	19	4,09
Lkw	0	0,00
Lastzug	0	0,00
Tram	0	0,00
Bus	0	0,00
Benutzerdef.1	0	0,00
Benutzerdef.2	0	0,00
Gesamt	464	100 %
SV-Anteil	0	0,00

Arm 2 nach 2 (Wender) Arm 2 nach 3 (rechts)

Fahrzeugart	Anzahl	Anteil %
Pkw	1	100,00
Krad	0	0,00
Rad	0	0,00
Lieferfzg	0	0,00
Lkw	0	0,00
Lastzug	0	0,00
Tram	0	0,00
Bus	0	0,00
Benutzerdef.1	0	0,00
Benutzerdef.2	0	0,00
Gesamt	1	100 %
SV-Anteil	0	0,00

Fahrzeugart	Anzahl	Anteil %
Pkw	300	91,19
Krad	3	0,91
Rad	9	2,74
Lieferfzg	16	4,86
Lkw	1	0,30
Lastzug	0	0,00
Tram	0	0,00
Bus	0	0,00
Benutzerdef.1	0	0,00
Benutzerdef.2	0	0,00
Gesamt	329	100 %
SV-Anteil	1	0,30

Projekt	Waldkraiburg VEP, Verkehrszählung				
Knotenpunkt	KP13 - Karlsbader Str. / Berliner Str. / Adlergebirgsstr. / Siemensstr.				
Auftragsnr.	2022-0023	Variante	Bestand 2022	Datum	04.05.2023
Bearbeiter	A. Sailer	Abzeichnung		Blatt	12

LISA

Arm 2 nach 4 (gerade)

Fahrzeugart	Anzahl	Anteil %
Pkw	865	93,31
Krad	3	0,32
Rad	18	1,94
Lieferfzg	28	3,02
Lkw	6	0,65
Lastzug	1	0,11
Tram	0	0,00
Bus	6	0,65
Benutzerdef.1	0	0,00
Benutzerdef.2	0	0,00
Gesamt	927	100 %
SV-Anteil	13	1,40

Arm 3 nach 1 (links)

Fahrzeugart	Anzahl	Anteil %
Pkw	1004	90,45
Krad	6	0,54
Rad	36	3,24
Lieferfzg	39	3,51
Lkw	12	1,08
Lastzug	6	0,54
Tram	0	0,00
Bus	7	0,63
Benutzerdef.1	0	0,00
Benutzerdef.2	0	0,00
Gesamt	1110	100 %
SV-Anteil	25	2,25

Arm 3 nach 2 (links)

Fahrzeugart	Anzahl	Anteil %
Pkw	284	91,61
Krad	4	1,29
Rad	16	5,16
Lieferfzg	6	1,94
Lkw	0	0,00
Lastzug	0	0,00
Tram	0	0,00
Bus	0	0,00
Benutzerdef.1	0	0,00
Benutzerdef.2	0	0,00
Gesamt	310	100 %
SV-Anteil	0	0,00

Arm 3 nach 4 (rechts)

Fahrzeugart	Anzahl	Anteil %
Pkw	1498	90,73
Krad	4	0,24
Rad	21	1,27
Lieferfzg	81	4,91
Lkw	17	1,03
Lastzug	2	0,12
Tram	0	0,00
Bus	28	1,70
Benutzerdef.1	0	0,00
Benutzerdef.2	0	0,00
Gesamt	1651	100 %
SV-Anteil	47	2,85

Arm 4 nach 1 (rechts)

Fahrzeugart	Anzahl	Anteil %
Pkw	651	91,30
Krad	1	0,14
Rad	13	1,82
Lieferfzg	36	5,05
Lkw	8	1,12
Lastzug	4	0,56
Tram	0	0,00
Bus	0	0,00
Benutzerdef.1	0	0,00
Benutzerdef.2	0	0,00
Gesamt	713	100 %
SV-Anteil	12	1,68

Arm 4 nach 2 (gerade)

Fahrzeugart	Anzahl	Anteil %
Pkw	1024	94,03
Krad	2	0,18
Rad	11	1,01
Lieferfzg	39	3,58
Lkw	2	0,18
Lastzug	0	0,00
Tram	0	0,00
Bus	11	1,01
Benutzerdef.1	0	0,00
Benutzerdef.2	0	0,00
Gesamt	1089	100 %
SV-Anteil	13	1,19

Arm 4 nach 3 (links)

Fahrzeugart	Anzahl	Anteil %
Pkw	1010	89,30
Krad	4	0,35
Rad	3	0,27
Lieferfzg	64	5,66
Lkw	12	1,06
Lastzug	2	0,18
Tram	0	0,00
Bus	36	3,18
Benutzerdef.1	0	0,00
Benutzerdef.2	0	0,00
Gesamt	1131	100 %
SV-Anteil	50	4,42

Arm 4 nach 4 (Wender)

Fahrzeugart	Anzahl	Anteil %
Pkw	1	100,00
Krad	0	0,00
Rad	0	0,00
Lieferfzg	0	0,00
Lkw	0	0,00
Lastzug	0	0,00
Tram	0	0,00
Bus	0	0,00
Benutzerdef.1	0	0,00
Benutzerdef.2	0	0,00
Gesamt	1	100 %
SV-Anteil	0	0,00

Projekt	Waldkraiburg VEP, Verkehrszählung				
Knotenpunkt	KP13 - Karlsbader Str. / Berliner Str. / Adlergebirgsstr. / Siemensstr.				
Auftragsnr.	2022-0023	Variante	Bestand 2022	Datum	04.05.2023
Bearbeiter	A. Sailer	Abzeichnung		Blatt	13

LISA

Morgenspitze mit Rad [Fzg/h (SV/h)]

Fuß-/Radf.-Belastungen

Fz		Nach Arm			
		1	2	3	4
Von Arm	1	0	21	79	34
	2	35	0	29	67
	3	105	18	0	129
	4	44	71	79	0

Arm	Fußgänger	Rad
1	0	0
2		
3	0	0
4	0	0

Arm 1 nach 2 (rechts)

Fahrzeugart	Anzahl	Anteil %
Pkw	17	80,95
Krad	0	0,00
Rad	1	4,76
Lieferfzg	3	14,29
Lkw	0	0,00
Lastzug	0	0,00
Tram	0	0,00
Bus	0	0,00
Benutzerdef.1	0	0,00
Benutzerdef.2	0	0,00
Gesamt	21	100 %
SV-Anteil	0	0,00

Arm 1 nach 3 (rechts)

Fahrzeugart	Anzahl	Anteil %
Pkw	71	89,87
Krad	0	0,00
Rad	0	0,00
Lieferfzg	4	5,06
Lkw	1	1,27
Lastzug	2	2,53
Tram	0	0,00
Bus	1	1,27
Benutzerdef.1	0	0,00
Benutzerdef.2	0	0,00
Gesamt	79	100 %
SV-Anteil	4	5,06

Arm 1 nach 4 (links)

Fahrzeugart	Anzahl	Anteil %
Pkw	29	85,29
Krad	0	0,00
Rad	0	0,00
Lieferfzg	3	8,82
Lkw	2	5,88
Lastzug	0	0,00
Tram	0	0,00
Bus	0	0,00
Benutzerdef.1	0	0,00
Benutzerdef.2	0	0,00
Gesamt	34	100 %
SV-Anteil	2	5,88

Arm 2 nach 1 (links)

Fahrzeugart	Anzahl	Anteil %
Pkw	33	94,29
Krad	0	0,00
Rad	0	0,00
Lieferfzg	2	5,71
Lkw	0	0,00
Lastzug	0	0,00
Tram	0	0,00
Bus	0	0,00
Benutzerdef.1	0	0,00
Benutzerdef.2	0	0,00
Gesamt	35	100 %
SV-Anteil	0	0,00

Arm 2 nach 3 (rechts)

Fahrzeugart	Anzahl	Anteil %
Pkw	27	93,10
Krad	0	0,00
Rad	0	0,00
Lieferfzg	2	6,90
Lkw	0	0,00
Lastzug	0	0,00
Tram	0	0,00
Bus	0	0,00
Benutzerdef.1	0	0,00
Benutzerdef.2	0	0,00
Gesamt	29	100 %
SV-Anteil	0	0,00

Arm 2 nach 4 (gerade)

Fahrzeugart	Anzahl	Anteil %
Pkw	60	89,55
Krad	1	1,49
Rad	4	5,97
Lieferfzg	2	2,99
Lkw	0	0,00
Lastzug	0	0,00
Tram	0	0,00
Bus	0	0,00
Benutzerdef.1	0	0,00
Benutzerdef.2	0	0,00
Gesamt	67	100 %
SV-Anteil	0	0,00

Projekt	Waldkraiburg VEP, Verkehrszählung				
Knotenpunkt	KP13 - Karlsbader Str. / Berliner Str. / Adlergebirgsstr. / Siemensstr.				
Auftragsnr.	2022-0023	Variante	Bestand 2022	Datum	04.05.2023
Bearbeiter	A. Sailer	Abzeichnung		Blatt	13

Arm 3 nach 1 (links)

Fahrzeugart	Anzahl	Anteil %
Pkw	97	92,38
Krad	1	0,95
Rad	2	1,90
Lieferfzg	2	1,90
Lkw	3	2,86
Lastzug	0	0,00
Tram	0	0,00
Bus	0	0,00
Benutzerdef.1	0	0,00
Benutzerdef.2	0	0,00
Gesamt	105	100 %
SV-Anteil	3	2,86

Arm 3 nach 2 (links)

Fahrzeugart	Anzahl	Anteil %
Pkw	15	83,33
Krad	0	0,00
Rad	2	11,11
Lieferfzg	1	5,56
Lkw	0	0,00
Lastzug	0	0,00
Tram	0	0,00
Bus	0	0,00
Benutzerdef.1	0	0,00
Benutzerdef.2	0	0,00
Gesamt	18	100 %
SV-Anteil	0	0,00

Arm 3 nach 4 (rechts)

Fahrzeugart	Anzahl	Anteil %
Pkw	115	89,15
Krad	0	0,00
Rad	1	0,78
Lieferfzg	10	7,75
Lkw	1	0,78
Lastzug	1	0,78
Tram	0	0,00
Bus	1	0,78
Benutzerdef.1	0	0,00
Benutzerdef.2	0	0,00
Gesamt	129	100 %
SV-Anteil	3	2,33

Arm 4 nach 1 (rechts)

Fahrzeugart	Anzahl	Anteil %
Pkw	39	88,64
Krad	0	0,00
Rad	0	0,00
Lieferfzg	5	11,36
Lkw	0	0,00
Lastzug	0	0,00
Tram	0	0,00
Bus	0	0,00
Benutzerdef.1	0	0,00
Benutzerdef.2	0	0,00
Gesamt	44	100 %
SV-Anteil	0	0,00

Arm 4 nach 2 (gerade)

Fahrzeugart	Anzahl	Anteil %
Pkw	64	90,14
Krad	0	0,00
Rad	2	2,82
Lieferfzg	4	5,63
Lkw	1	1,41
Lastzug	0	0,00
Tram	0	0,00
Bus	0	0,00
Benutzerdef.1	0	0,00
Benutzerdef.2	0	0,00
Gesamt	71	100 %
SV-Anteil	1	1,41

Arm 4 nach 3 (links)

Fahrzeugart	Anzahl	Anteil %
Pkw	68	86,08
Krad	0	0,00
Rad	0	0,00
Lieferfzg	4	5,06
Lkw	3	3,80
Lastzug	0	0,00
Tram	0	0,00
Bus	4	5,06
Benutzerdef.1	0	0,00
Benutzerdef.2	0	0,00
Gesamt	79	100 %
SV-Anteil	7	8,86

Projekt	Waldkraiburg VEP, Verkehrszählung				
Knotenpunkt	KP13 - Karlsbader Str. / Berliner Str. / Adlergebirgsstr. / Siemensstr.				
Auftragsnr.	2022-0023	Variante	Bestand 2022	Datum	04.05.2023
Bearbeiter	A. Sailer	Abzeichnung		Blatt	14

Abendspitze mit Rad [Kfz/ (SV/h)]

Fuß-/Radf.-Belastungen

Fz		Nach Arm			
		1	2	3	4
Von Arm	1	0	23	69	64
	2	32	0	40	80
	3	112	30	0	174
	4	70	96	114	0

Arm	Fußgänger	Rad
1	0	0
2		
3	0	0
4	0	0

Arm 1 nach 2 (rechts)

Fahrzeugart	Anzahl	Anteil %
Pkw	22	95,65
Krad	0	0,00
Rad	0	0,00
Lieferfzg	1	4,35
Lkw	0	0,00
Lastzug	0	0,00
Tram	0	0,00
Bus	0	0,00
Benutzerdef.1	0	0,00
Benutzerdef.2	0	0,00
Gesamt	23	100 %
SV-Anteil	0	0,00

Arm 1 nach 3 (rechts)

Fahrzeugart	Anzahl	Anteil %
Pkw	68	98,55
Krad	0	0,00
Rad	0	0,00
Lieferfzg	0	0,00
Lkw	0	0,00
Lastzug	1	1,45
Tram	0	0,00
Bus	0	0,00
Benutzerdef.1	0	0,00
Benutzerdef.2	0	0,00
Gesamt	69	100 %
SV-Anteil	1	1,45

Arm 1 nach 4 (links)

Fahrzeugart	Anzahl	Anteil %
Pkw	61	95,31
Krad	0	0,00
Rad	0	0,00
Lieferfzg	2	3,13
Lkw	0	0,00
Lastzug	0	0,00
Tram	0	0,00
Bus	1	1,56
Benutzerdef.1	0	0,00
Benutzerdef.2	0	0,00
Gesamt	64	100 %
SV-Anteil	1	1,56

Arm 2 nach 1 (links)

Fahrzeugart	Anzahl	Anteil %
Pkw	32	100,00
Krad	0	0,00
Rad	0	0,00
Lieferfzg	0	0,00
Lkw	0	0,00
Lastzug	0	0,00
Tram	0	0,00
Bus	0	0,00
Benutzerdef.1	0	0,00
Benutzerdef.2	0	0,00
Gesamt	32	100 %
SV-Anteil	0	0,00

Arm 2 nach 3 (rechts)

Fahrzeugart	Anzahl	Anteil %
Pkw	37	92,50
Krad	0	0,00
Rad	1	2,50
Lieferfzg	2	5,00
Lkw	0	0,00
Lastzug	0	0,00
Tram	0	0,00
Bus	0	0,00
Benutzerdef.1	0	0,00
Benutzerdef.2	0	0,00
Gesamt	40	100 %
SV-Anteil	0	0,00

Arm 2 nach 4 (gerade)

Fahrzeugart	Anzahl	Anteil %
Pkw	75	93,75
Krad	0	0,00
Rad	2	2,50
Lieferfzg	1	1,25
Lkw	1	1,25
Lastzug	0	0,00
Tram	0	0,00
Bus	1	1,25
Benutzerdef.1	0	0,00
Benutzerdef.2	0	0,00
Gesamt	80	100 %
SV-Anteil	2	2,50

Projekt	Waldkraiburg VEP, Verkehrszählung				
Knotenpunkt	KP13 - Karlsbader Str. / Berliner Str. / Adlergebirgsstr. / Siemensstr.				
Auftragsnr.	2022-0023	Variante	Bestand 2022	Datum	04.05.2023
Bearbeiter	A. Sailer	Abzeichnung		Blatt	14

LISA

Arm 3 nach 1 (links)

Fahrzeugart	Anzahl	Anteil %
Pkw	96	85,71
Krad	1	0,89
Rad	8	7,14
Lieferfzg	5	4,46
Lkw	2	1,79
Lastzug	0	0,00
Tram	0	0,00
Bus	0	0,00
Benutzerdef.1	0	0,00
Benutzerdef.2	0	0,00
Gesamt	112	100 %
SV-Anteil	2	1,79

Arm 3 nach 2 (links)

Fahrzeugart	Anzahl	Anteil %
Pkw	28	93,33
Krad	0	0,00
Rad	2	6,67
Lieferfzg	0	0,00
Lkw	0	0,00
Lastzug	0	0,00
Tram	0	0,00
Bus	0	0,00
Benutzerdef.1	0	0,00
Benutzerdef.2	0	0,00
Gesamt	30	100 %
SV-Anteil	0	0,00

Arm 3 nach 4 (rechts)

Fahrzeugart	Anzahl	Anteil %
Pkw	162	93,10
Krad	0	0,00
Rad	2	1,15
Lieferfzg	9	5,17
Lkw	0	0,00
Lastzug	0	0,00
Tram	0	0,00
Bus	1	0,57
Benutzerdef.1	0	0,00
Benutzerdef.2	0	0,00
Gesamt	174	100 %
SV-Anteil	1	0,57

Arm 4 nach 1 (rechts)

Fahrzeugart	Anzahl	Anteil %
Pkw	65	92,86
Krad	0	0,00
Rad	2	2,86
Lieferfzg	2	2,86
Lkw	1	1,43
Lastzug	0	0,00
Tram	0	0,00
Bus	0	0,00
Benutzerdef.1	0	0,00
Benutzerdef.2	0	0,00
Gesamt	70	100 %
SV-Anteil	1	1,43


Arm 4 nach 2 (gerade)

Fahrzeugart	Anzahl	Anteil %
Pkw	89	92,71
Krad	0	0,00
Rad	2	2,08
Lieferfzg	2	2,08
Lkw	0	0,00
Lastzug	0	0,00
Tram	0	0,00
Bus	3	3,13
Benutzerdef.1	0	0,00
Benutzerdef.2	0	0,00
Gesamt	96	100 %
SV-Anteil	3	3,13

Arm 4 nach 3 (links)

Fahrzeugart	Anzahl	Anteil %
Pkw	107	93,86
Krad	0	0,00
Rad	0	0,00
Lieferfzg	5	4,39
Lkw	0	0,00
Lastzug	0	0,00
Tram	0	0,00
Bus	2	1,75
Benutzerdef.1	0	0,00
Benutzerdef.2	0	0,00
Gesamt	114	100 %
SV-Anteil	2	1,75

Projekt	Waldkraiburg VEP, Verkehrszählung				
Knotenpunkt	KP13 - Karlsbader Str. / Berliner Str. / Adlergebirgsstr. / Siemensstr.				
Auftragsnr.	2022-0023	Variante	Bestand 2022	Datum	04.05.2023
Bearbeiter	A. Sailer	Abzeichnung		Blatt	15



KP14 - Karlsbader Str. / Prager Str. / Peter-Rosegger-Str. Waldkraiburg VEP, Verkehrszählung

Bestand 2022

Auftraggeber:	Stadt Waldkraiburg
Bearbeiter:	M. Bock
Firma:	Schlothauer & Wauer GmbH
Auftragsnr.:	2022-0023
Datum:	04.05.2023

	Blatt
Deckblatt	1
Anlagenverzeichnis	2
Strombelastungsplan Tagesverkehr	3
Strombelastungsplan Morgenspitze	4
Strombelastungsplan Abendspitze	5
Strombelastungsplan Tagesverkehr mit Rad	6
Strombelastungsplan Morgenspitze mit Rad	7
Strombelastungsplan Abendspitze mit Rad	8
Belastung Tagesverkehr	9
Belastung Morgenspitze	10
Belastung Abendspitze	11
Belastung Tagesverkehr mit Rad	12
Belastung Morgenspitze mit Rad	13
Belastung Abendspitze mit Rad	14

Projekt	Waldkraiburg VEP, Verkehrszählung				
Knotenpunkt	KP14 - Karlsbader Str. / Prager Str. / Peter-Rosegger-Str.				
Auftragsnr.	2022-0023	Variante	Bestand 2022	Datum	04.05.2023
Bearbeiter	M. Bock	Abzeichnung		Blatt	2

LISA

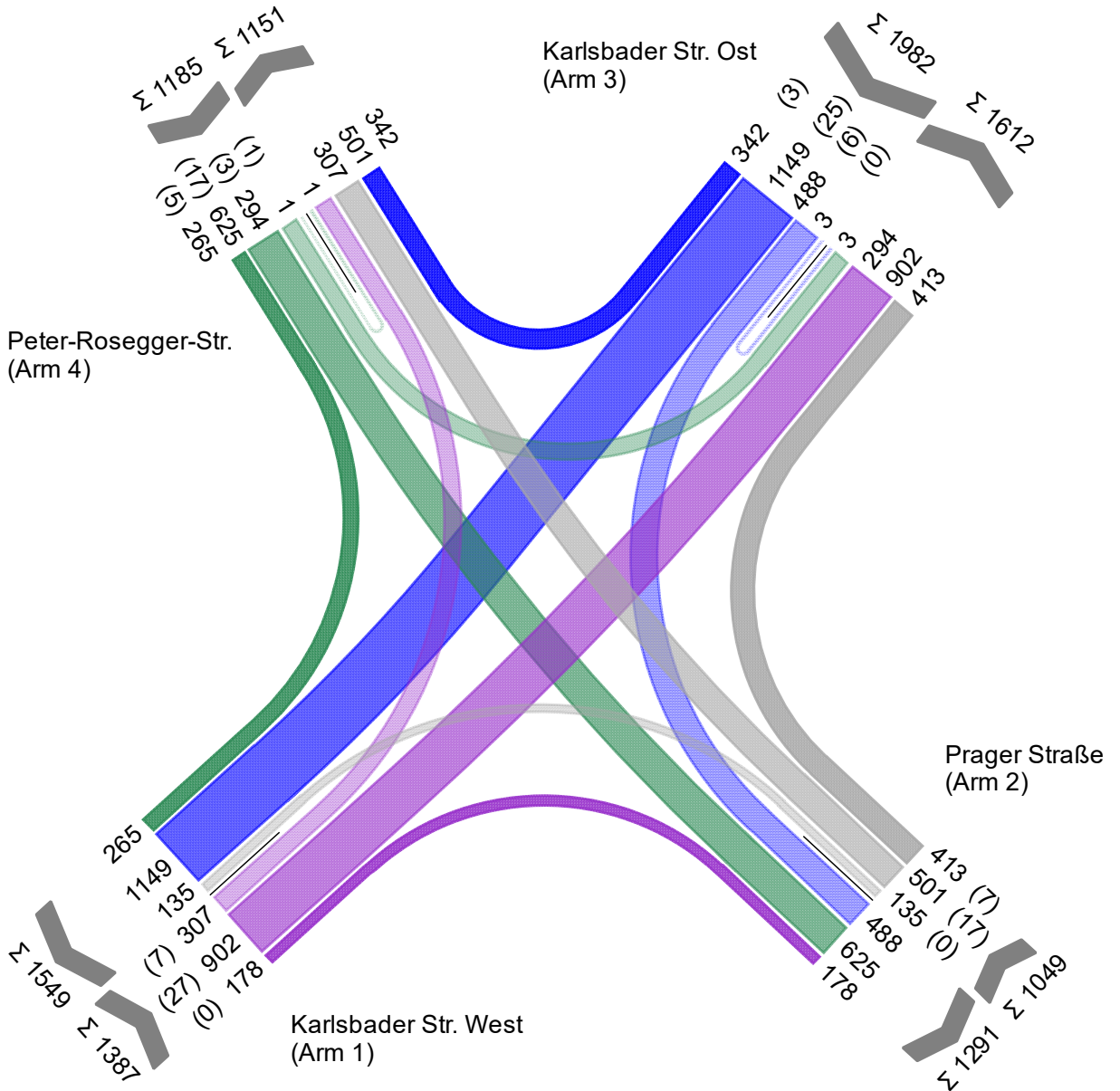
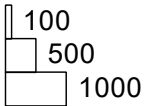
Tagesverkehr [Kfz/24h (SV/24h)]

Zählung KP14 - Karlsbader Str. / Prager Str. / Peter-Rosegger-Str.

Summe Auf Basis eines Zeitintervalls 29.09.2022 00:00 - 30.09.2022 00:00

5603 Pkw + Krad + Lieferfzg + Lkw + Lastzug + Bus

von\nach	1	2	3	4
1		178	902	307
2	135		413	501
3	1149	488	3	342
4	265	625	294	1



Projekt	Waldkraiburg VEP, Verkehrszählung				
Knotenpunkt	KP14 - Karlsbader Str. / Prager Str. / Peter-Rosegger-Str.				
Auftragsnr.	2022-0023	Variante	Bestand 2022	Datum	04.05.2023
Bearbeiter	M. Bock	Abzeichnung		Blatt	3

Morgenspitze [Kfz/h (SV/h)]

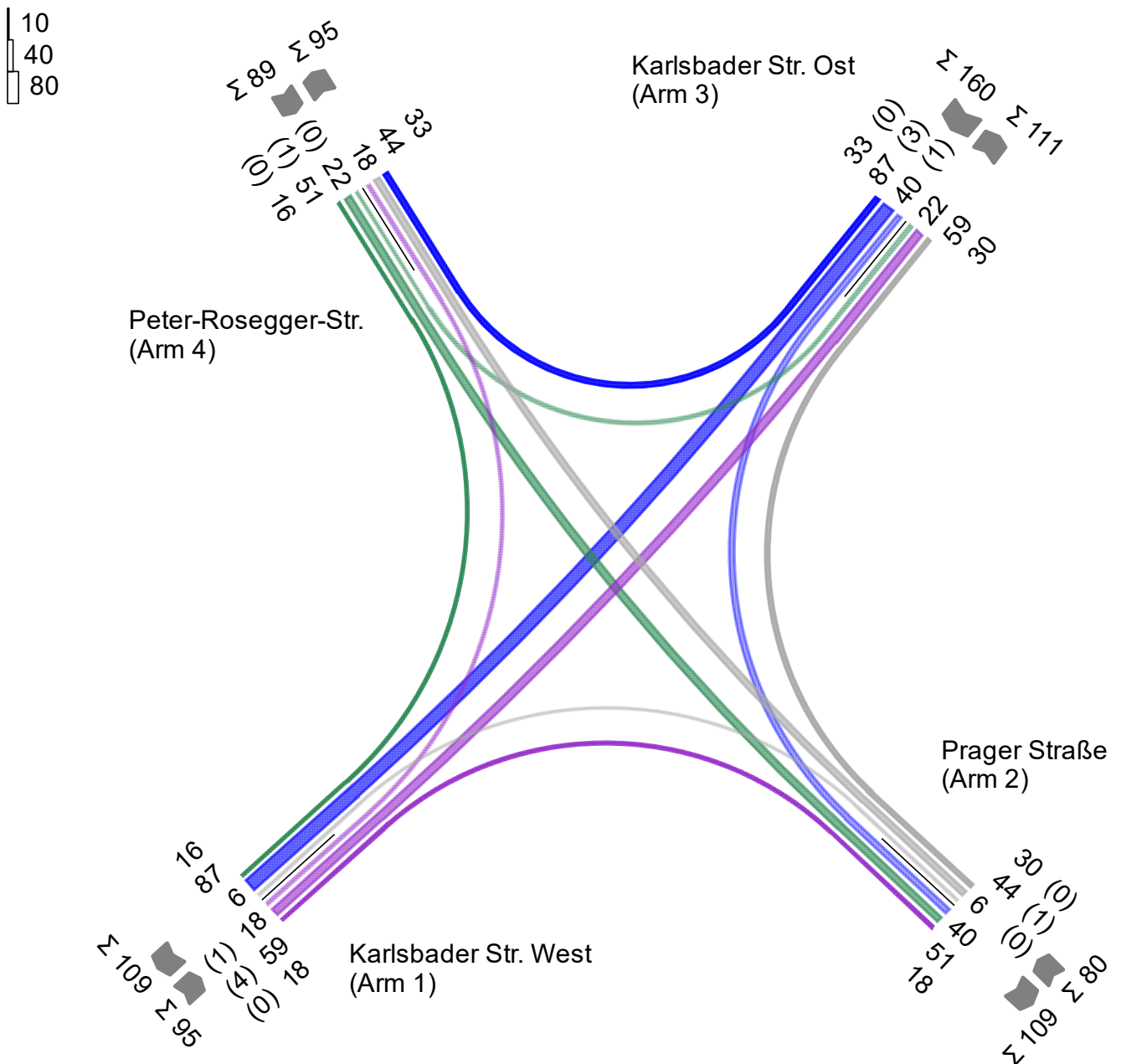
Zählung KP14 - Karlsbader Str. / Prager Str. / Peter-Rosegger-Str.

Spitzenstunde 11:00 - 12:00

Auf Basis eines Zeitintervalls 29.09.2022 00:00 - 29.09.2022 12:00

424 Pkw + Krad + Lieferfzg + Lkw + Lastzug + Bus

von\nach	1	2	3	4
1		18	59	18
2	6		30	44
3	87	40		33
4	16	51	22	



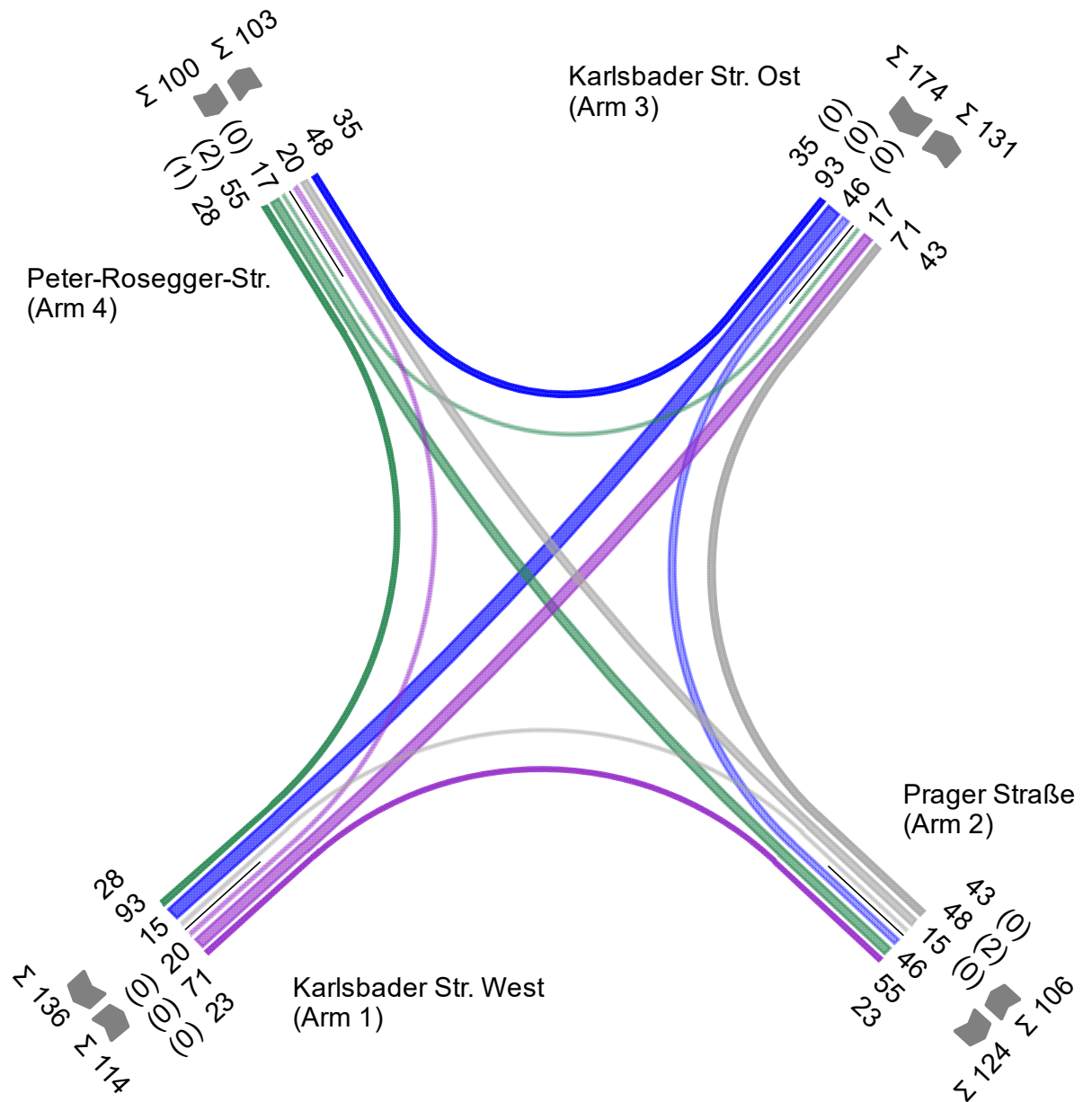
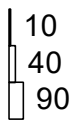
Projekt	Waldkraiburg VEP, Verkehrszählung				
Knotenpunkt	KP14 - Karlsbader Str. / Prager Str. / Peter-Rosegger-Str.				
Auftragsnr.	2022-0023	Variante	Bestand 2022	Datum	04.05.2023
Bearbeiter	M. Bock	Abzeichnung		Blatt	4

Abendspitze [Kfz/h (SV/h)]

Zählung KP14 - Karlsbader Str. / Prager Str. / Peter-Rosegger-Str.
Spitzenstunde 16:45 - 17:45

Auf Basis eines Zeitintervalls 29.09.2022 12:00 - 30.09.2022 00:00
494 Pkw + Krad + Lieferfzg + Lkw + Lastzug + Bus

von\nach	1	2	3	4
1		23	71	20
2	15		43	48
3	93	46		35
4	28	55	17	



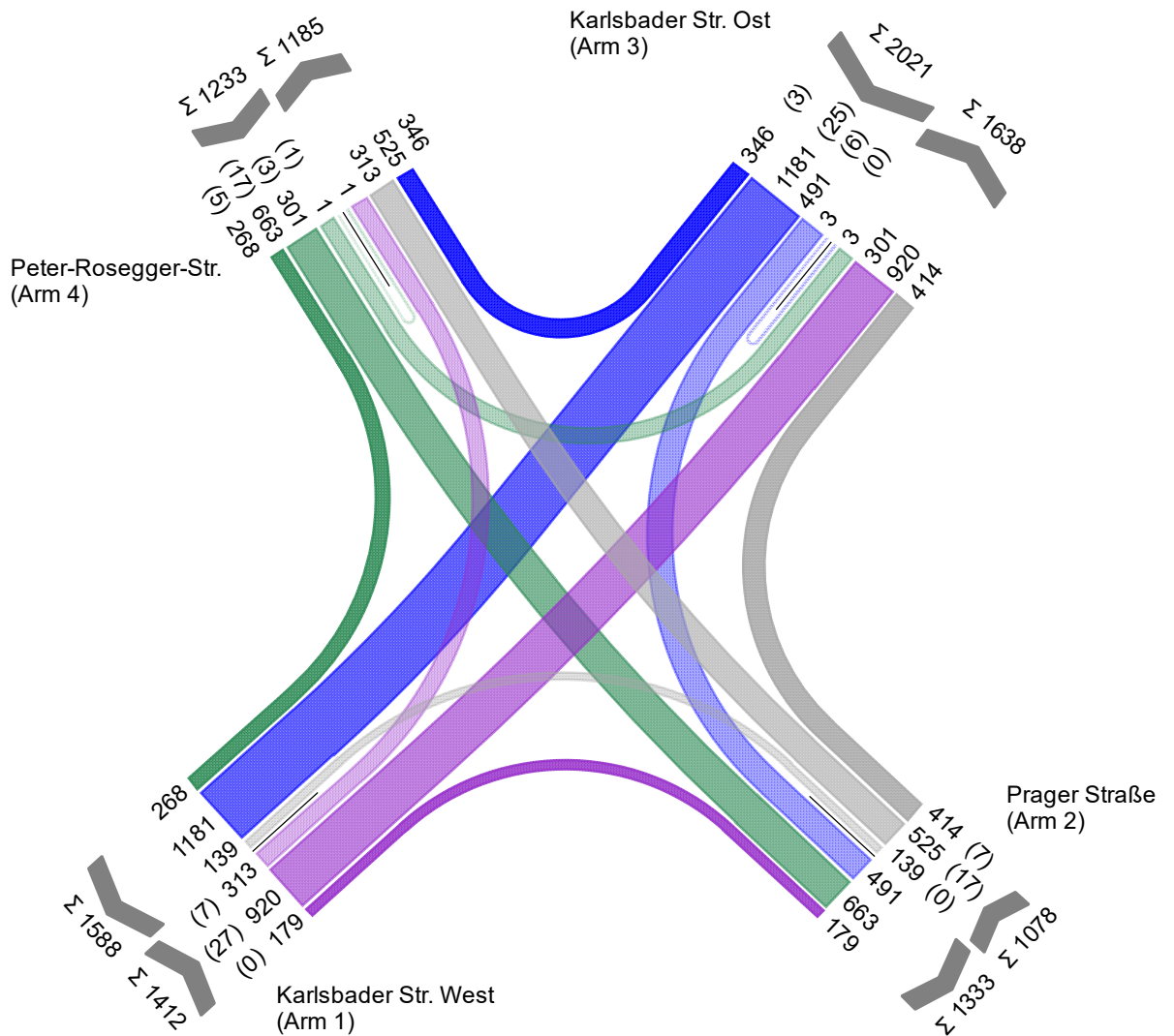
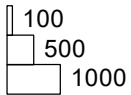
Projekt	Waldkraiburg VEP, Verkehrszählung				
Knotenpunkt	KP14 - Karlsbader Str. / Prager Str. / Peter-Rosegger-Str.				
Auftragsnr.	2022-0023	Variante	Bestand 2022	Datum	04.05.2023
Bearbeiter	M. Bock	Abzeichnung		Blatt	5

LISA

Tagesverkehr mit Rad [Fzg/24h (SV/24h)]

Zählung KP14 - Karlsbader Str. / Prager Str. / Peter-Rosegger-Str.
 Summe Auf Basis eines Zeitintervalls 29.09.2022 00:00 - 30.09.2022 00:00
 5744 Pkw + Krad + Rad + Lieferfzg + Lkw + Lastzug + Bus

von\nach	1	2	3	4
1		179	920	313
2	139		414	525
3	1181	491	3	346
4	268	663	301	1



Projekt	Waldkraiburg VEP, Verkehrszählung				
Knotenpunkt	KP14 - Karlsbader Str. / Prager Str. / Peter-Rosegger-Str.				
Auftragsnr.	2022-0023	Variante	Bestand 2022	Datum	04.05.2023
Bearbeiter	M. Bock	Abzeichnung		Blatt	6

LISA

Morgenspitze mit Rad [Fzg/h (SV/h)]

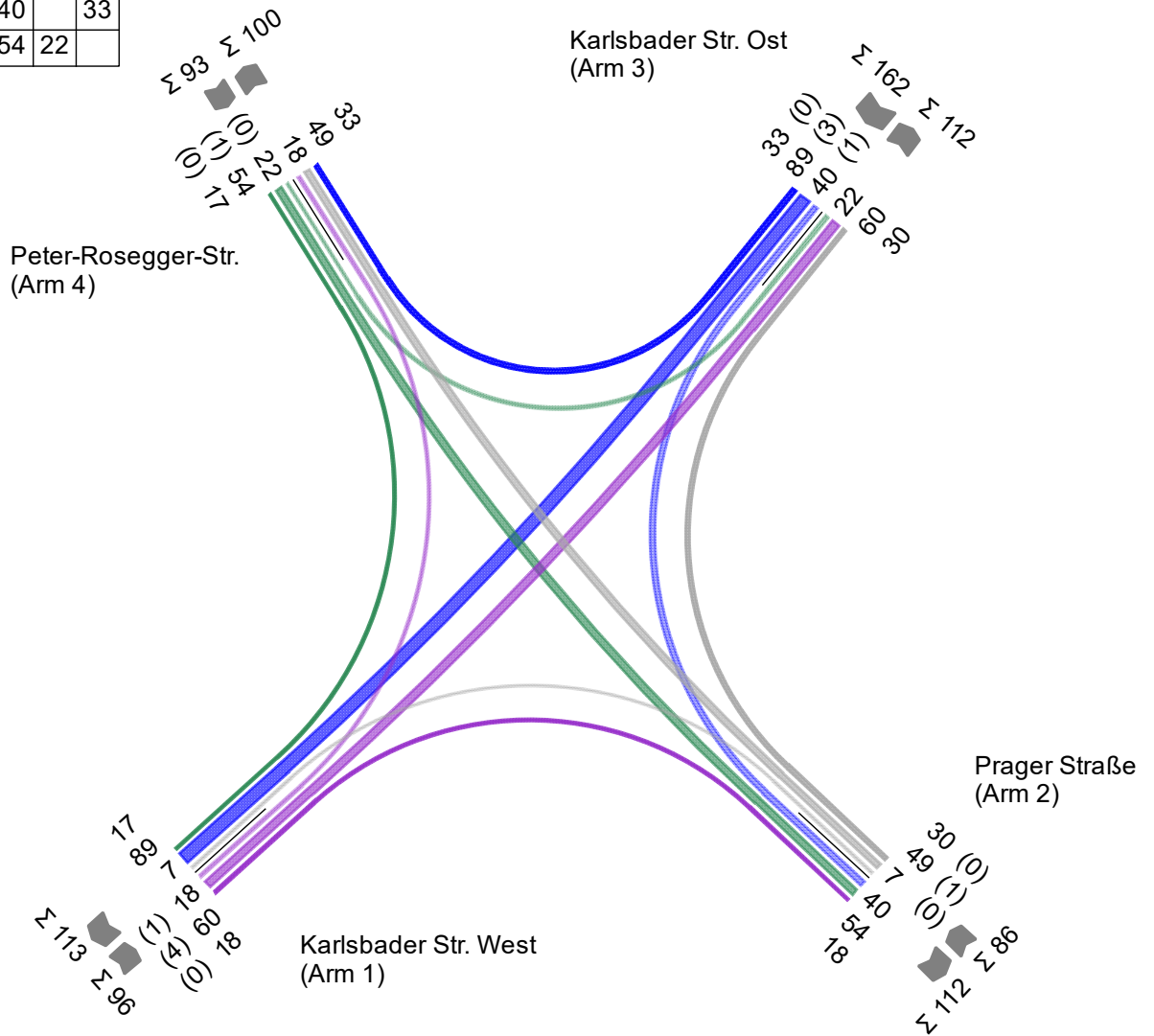
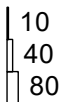
Zählung KP14 - Karlsbader Str. / Prager Str. / Peter-Rosegger-Str.

Spitzenstunde 11:00 - 12:00

Auf Basis eines Zeitintervalls 29.09.2022 00:00 - 29.09.2022 12:00

437 Pkw + Krad + Rad + Lieferfgz + Lkw + Lastzug + Bus

von\nach	1	2	3	4
1		18	60	18
2	7		30	49
3	89	40		33
4	17	54	22	



Projekt	Waldkraiburg VEP, Verkehrszählung				
Knotenpunkt	KP14 - Karlsbader Str. / Prager Str. / Peter-Rosegger-Str.				
Auftragsnr.	2022-0023	Variante	Bestand 2022	Datum	04.05.2023
Bearbeiter	M. Bock	Abzeichnung		Blatt	7

Abendspitze mit Rad [Fzg/h (Σ V/h)]

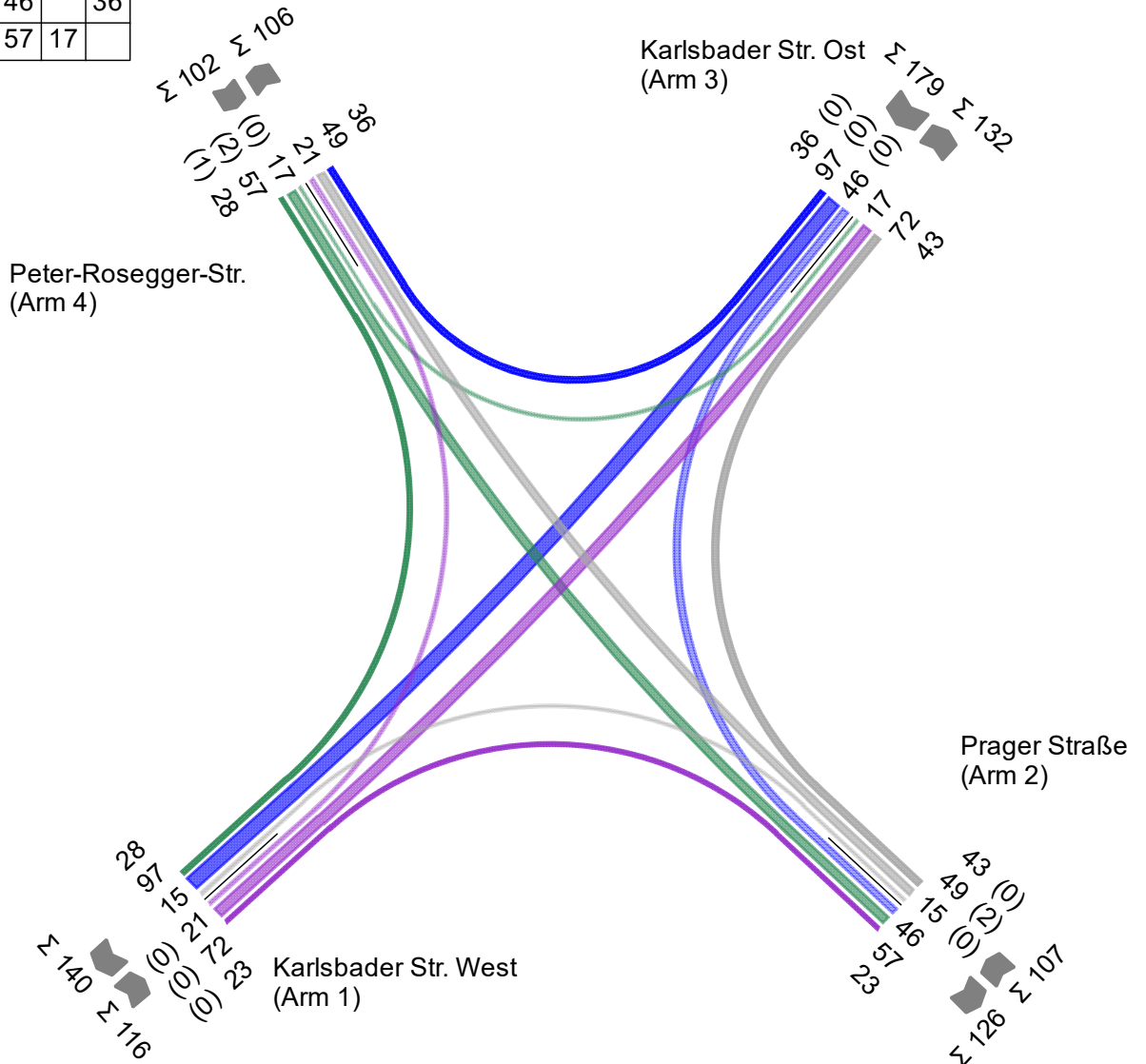
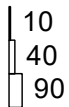
Zählung KP14 - Karlsbader Str. / Prager Str. / Peter-Rosegger-Str.

Spitzenstunde 16:45 - 17:45

Auf Basis eines Zeitintervalls 29.09.2022 12:00 - 30.09.2022 00:00

504 Pkw + Krad + Rad + Lieferfzg + Lkw + Lastzug + Bus

von\nach	1	2	3	4
1		23	72	21
2	15		43	49
3	97	46		36
4	28	57	17	



Projekt	Waldkraiburg VEP, Verkehrszählung				
Knotenpunkt	KP14 - Karlsbader Str. / Prager Str. / Peter-Rosegger-Str.				
Auftragsnr.	2022-0023	Variante	Bestand 2022	Datum	04.05.2023
Bearbeiter	M. Bock	Abzeichnung		Blatt	8

Tagesverkehr [Kfz/24h (SV/24h)]

Fz		Nach Arm			
		1	2	3	4
Von Arm	1	0	178	902	307
	2	135	0	413	501
	3	1149	488	3	342
	4	265	625	294	1

Arm 1 nach 2 (rechts)

Fahrzeugart	Anzahl	Anteil %
Pkw	165	92,70
Krad	6	3,37
Rad	0	0,00
Lieferfzg	7	3,93
Lkw	0	0,00
Lastzug	0	0,00
Tram	0	0,00
Bus	0	0,00
Benutzerdef.1	0	0,00
Benutzerdef.2	0	0,00
Gesamt	178	100 %
SV-Anteil	0	0,00

Arm 1 nach 3 (gerade)

Fahrzeugart	Anzahl	Anteil %
Pkw	818	90,69
Krad	1	0,11
Rad	0	0,00
Lieferfzg	56	6,21
Lkw	11	1,22
Lastzug	7	0,78
Tram	0	0,00
Bus	9	1,00
Benutzerdef.1	0	0,00
Benutzerdef.2	0	0,00
Gesamt	902	100 %
SV-Anteil	27	2,99

Arm 1 nach 4 (links)

Fahrzeugart	Anzahl	Anteil %
Pkw	289	94,14
Krad	1	0,33
Rad	0	0,00
Lieferfzg	10	3,26
Lkw	3	0,98
Lastzug	1	0,33
Tram	0	0,00
Bus	3	0,98
Benutzerdef.1	0	0,00
Benutzerdef.2	0	0,00
Gesamt	307	100 %
SV-Anteil	7	2,28

Arm 2 nach 1 (links)

Fahrzeugart	Anzahl	Anteil %
Pkw	131	97,04
Krad	0	0,00
Rad	0	0,00
Lieferfzg	4	2,96
Lkw	0	0,00
Lastzug	0	0,00
Tram	0	0,00
Bus	0	0,00
Benutzerdef.1	0	0,00
Benutzerdef.2	0	0,00
Gesamt	135	100 %
SV-Anteil	0	0,00

Arm 2 nach 3 (rechts)

Fahrzeugart	Anzahl	Anteil %
Pkw	383	92,74
Krad	0	0,00
Rad	0	0,00
Lieferfzg	23	5,57
Lkw	4	0,97
Lastzug	1	0,24
Tram	0	0,00
Bus	2	0,48
Benutzerdef.1	0	0,00
Benutzerdef.2	0	0,00
Gesamt	413	100 %
SV-Anteil	7	1,69

Arm 2 nach 4 (gerade)

Fahrzeugart	Anzahl	Anteil %
Pkw	472	94,21
Krad	1	0,20
Rad	0	0,00
Lieferfzg	11	2,20
Lkw	2	0,40
Lastzug	0	0,00
Tram	0	0,00
Bus	15	2,99
Benutzerdef.1	0	0,00
Benutzerdef.2	0	0,00
Gesamt	501	100 %
SV-Anteil	17	3,39

Projekt	Waldkraiburg VEP, Verkehrszählung				
Knotenpunkt	KP14 - Karlsbader Str. / Prager Str. / Peter-Rosegger-Str.				
Auftragsnr.	2022-0023	Variante	Bestand 2022	Datum	04.05.2023
Bearbeiter	M. Bock	Abzeichnung		Blatt	9

LISA

Arm 3 nach 1 (gerade)

Fahrzeugart	Anzahl	Anteil %
Pkw	1071	93,21
Krad	6	0,52
Rad	0	0,00
Lieferfzg	47	4,09
Lkw	12	1,04
Lastzug	7	0,61
Tram	0	0,00
Bus	6	0,52
Benutzerdef.1	0	0,00
Benutzerdef.2	0	0,00
Gesamt	1149	100 %
SV-Anteil	25	2,18

Arm 3 nach 2 (links)

Fahrzeugart	Anzahl	Anteil %
Pkw	461	94,47
Krad	0	0,00
Rad	0	0,00
Lieferfzg	21	4,30
Lkw	5	1,02
Lastzug	0	0,00
Tram	0	0,00
Bus	1	0,20
Benutzerdef.1	0	0,00
Benutzerdef.2	0	0,00
Gesamt	488	100 %
SV-Anteil	6	1,23

Arm 3 nach 3 (Wender)

Fahrzeugart	Anzahl	Anteil %
Pkw	3	100,00
Krad	0	0,00
Rad	0	0,00
Lieferfzg	0	0,00
Lkw	0	0,00
Lastzug	0	0,00
Tram	0	0,00
Bus	0	0,00
Benutzerdef.1	0	0,00
Benutzerdef.2	0	0,00
Gesamt	3	100 %
SV-Anteil	0	0,00

Arm 3 nach 4 (rechts)

Fahrzeugart	Anzahl	Anteil %
Pkw	321	93,86
Krad	0	0,00
Rad	0	0,00
Lieferfzg	18	5,26
Lkw	2	0,58
Lastzug	1	0,29
Tram	0	0,00
Bus	0	0,00
Benutzerdef.1	0	0,00
Benutzerdef.2	0	0,00
Gesamt	342	100 %
SV-Anteil	3	0,88

Arm 4 nach 1 (rechts)

Fahrzeugart	Anzahl	Anteil %
Pkw	243	91,70
Krad	0	0,00
Rad	0	0,00
Lieferfzg	17	6,42
Lkw	3	1,13
Lastzug	2	0,75
Tram	0	0,00
Bus	0	0,00
Benutzerdef.1	0	0,00
Benutzerdef.2	0	0,00
Gesamt	265	100 %
SV-Anteil	5	1,89

Arm 4 nach 2 (gerade)

Fahrzeugart	Anzahl	Anteil %
Pkw	572	91,52
Krad	4	0,64
Rad	0	0,00
Lieferfzg	32	5,12
Lkw	2	0,32
Lastzug	0	0,00
Tram	0	0,00
Bus	15	2,40
Benutzerdef.1	0	0,00
Benutzerdef.2	0	0,00
Gesamt	625	100 %
SV-Anteil	17	2,72

Arm 4 nach 3 (links)

Fahrzeugart	Anzahl	Anteil %
Pkw	275	93,54
Krad	0	0,00
Rad	0	0,00
Lieferfzg	16	5,44
Lkw	1	0,34
Lastzug	1	0,34
Tram	0	0,00
Bus	1	0,34
Benutzerdef.1	0	0,00
Benutzerdef.2	0	0,00
Gesamt	294	100 %
SV-Anteil	3	1,02

Arm 4 nach 4 (Wender)

Fahrzeugart	Anzahl	Anteil %
Pkw	0	0,00
Krad	0	0,00
Rad	0	0,00
Lieferfzg	0	0,00
Lkw	1	100,00
Lastzug	0	0,00
Tram	0	0,00
Bus	0	0,00
Benutzerdef.1	0	0,00
Benutzerdef.2	0	0,00
Gesamt	1	100 %
SV-Anteil	1	100,00

Projekt	Waldkraiburg VEP, Verkehrszählung				
Knotenpunkt	KP14 - Karlsbader Str. / Prager Str. / Peter-Rosegger-Str.				
Auftragsnr.	2022-0023	Variante	Bestand 2022	Datum	04.05.2023
Bearbeiter	M. Bock	Abzeichnung		Blatt	10

Morgenspitze [Kfz/h (SV/h)]

Fz		Nach Arm			
		1	2	3	4
Von Arm	1	0	18	59	18
	2	6	0	30	44
	3	87	40	0	33
	4	16	51	22	0

Arm 1 nach 2 (rechts)

Fahrzeugart	Anzahl	Anteil %
Pkw	12	66,67
Krad	6	33,33
Rad	0	0,00
Lieferfzg	0	0,00
Lkw	0	0,00
Lastzug	0	0,00
Tram	0	0,00
Bus	0	0,00
Benutzerdef.1	0	0,00
Benutzerdef.2	0	0,00
Gesamt	18	100 %
SV-Anteil	0	0,00

Arm 1 nach 3 (gerade)

Fahrzeugart	Anzahl	Anteil %
Pkw	50	84,75
Krad	0	0,00
Rad	0	0,00
Lieferfzg	5	8,47
Lkw	1	1,69
Lastzug	2	3,39
Tram	0	0,00
Bus	1	1,69
Benutzerdef.1	0	0,00
Benutzerdef.2	0	0,00
Gesamt	59	100 %
SV-Anteil	4	6,78

Arm 1 nach 4 (links)

Fahrzeugart	Anzahl	Anteil %
Pkw	17	94,44
Krad	0	0,00
Rad	0	0,00
Lieferfzg	0	0,00
Lkw	1	5,56
Lastzug	0	0,00
Tram	0	0,00
Bus	0	0,00
Benutzerdef.1	0	0,00
Benutzerdef.2	0	0,00
Gesamt	18	100 %
SV-Anteil	1	5,56

Arm 2 nach 1 (links)

Fahrzeugart	Anzahl	Anteil %
Pkw	6	100,00
Krad	0	0,00
Rad	0	0,00
Lieferfzg	0	0,00
Lkw	0	0,00
Lastzug	0	0,00
Tram	0	0,00
Bus	0	0,00
Benutzerdef.1	0	0,00
Benutzerdef.2	0	0,00
Gesamt	6	100 %
SV-Anteil	0	0,00

Arm 2 nach 3 (rechts)

Fahrzeugart	Anzahl	Anteil %
Pkw	29	96,67
Krad	0	0,00
Rad	0	0,00
Lieferfzg	1	3,33
Lkw	0	0,00
Lastzug	0	0,00
Tram	0	0,00
Bus	0	0,00
Benutzerdef.1	0	0,00
Benutzerdef.2	0	0,00
Gesamt	30	100 %
SV-Anteil	0	0,00

Arm 2 nach 4 (gerade)

Fahrzeugart	Anzahl	Anteil %
Pkw	43	97,73
Krad	0	0,00
Rad	0	0,00
Lieferfzg	0	0,00
Lkw	0	0,00
Lastzug	0	0,00
Tram	0	0,00
Bus	1	2,27
Benutzerdef.1	0	0,00
Benutzerdef.2	0	0,00
Gesamt	44	100 %
SV-Anteil	1	2,27

Projekt	Waldkraiburg VEP, Verkehrszählung				
Knotenpunkt	KP14 - Karlsbader Str. / Prager Str. / Peter-Rosegger-Str.				
Auftragsnr.	2022-0023	Variante	Bestand 2022	Datum	04.05.2023
Bearbeiter	M. Bock	Abzeichnung		Blatt	10

Arm 3 nach 1 (gerade)

Fahrzeugart	Anzahl	Anteil %
Pkw	81	93,10
Krad	0	0,00
Rad	0	0,00
Lieferfzg	3	3,45
Lkw	2	2,30
Lastzug	0	0,00
Tram	0	0,00
Bus	1	1,15
Benutzerdef.1	0	0,00
Benutzerdef.2	0	0,00
Gesamt	87	100 %
SV-Anteil	3	3,45

Arm 3 nach 2 (links)

Fahrzeugart	Anzahl	Anteil %
Pkw	35	87,50
Krad	0	0,00
Rad	0	0,00
Lieferfzg	4	10,00
Lkw	1	2,50
Lastzug	0	0,00
Tram	0	0,00
Bus	0	0,00
Benutzerdef.1	0	0,00
Benutzerdef.2	0	0,00
Gesamt	40	100 %
SV-Anteil	1	2,50

Arm 3 nach 4 (rechts)

Fahrzeugart	Anzahl	Anteil %
Pkw	30	90,91
Krad	0	0,00
Rad	0	0,00
Lieferfzg	3	9,09
Lkw	0	0,00
Lastzug	0	0,00
Tram	0	0,00
Bus	0	0,00
Benutzerdef.1	0	0,00
Benutzerdef.2	0	0,00
Gesamt	33	100 %
SV-Anteil	0	0,00

Arm 4 nach 1 (rechts)

Fahrzeugart	Anzahl	Anteil %
Pkw	16	100,00
Krad	0	0,00
Rad	0	0,00
Lieferfzg	0	0,00
Lkw	0	0,00
Lastzug	0	0,00
Tram	0	0,00
Bus	0	0,00
Benutzerdef.1	0	0,00
Benutzerdef.2	0	0,00
Gesamt	16	100 %
SV-Anteil	0	0,00

Arm 4 nach 2 (gerade)

Fahrzeugart	Anzahl	Anteil %
Pkw	47	92,16
Krad	0	0,00
Rad	0	0,00
Lieferfzg	3	5,88
Lkw	0	0,00
Lastzug	0	0,00
Tram	0	0,00
Bus	1	1,96
Benutzerdef.1	0	0,00
Benutzerdef.2	0	0,00
Gesamt	51	100 %
SV-Anteil	1	1,96

Arm 4 nach 3 (links)

Fahrzeugart	Anzahl	Anteil %
Pkw	19	86,36
Krad	0	0,00
Rad	0	0,00
Lieferfzg	3	13,64
Lkw	0	0,00
Lastzug	0	0,00
Tram	0	0,00
Bus	0	0,00
Benutzerdef.1	0	0,00
Benutzerdef.2	0	0,00
Gesamt	22	100 %
SV-Anteil	0	0,00

Projekt	Waldkraiburg VEP, Verkehrszählung				
Knotenpunkt	KP14 - Karlsbader Str. / Prager Str. / Peter-Rosegger-Str.				
Auftragsnr.	2022-0023	Variante	Bestand 2022	Datum	04.05.2023
Bearbeiter	M. Bock	Abzeichnung		Blatt	11

LISA

Abendspitze [Kfz/h (SV/h)]

Fz		Nach Arm			
		1	2	3	4
Von Arm	1	0	23	71	20
	2	15	0	43	48
	3	93	46	0	35
	4	28	55	17	0

Arm 1 nach 2 (rechts)

Fahrzeugart	Anzahl	Anteil %
Pkw	21	91,30
Krad	0	0,00
Rad	0	0,00
Lieferfzg	2	8,70
Lkw	0	0,00
Lastzug	0	0,00
Tram	0	0,00
Bus	0	0,00
Benutzerdef.1	0	0,00
Benutzerdef.2	0	0,00
Gesamt	23	100 %
SV-Anteil	0	0,00

Arm 1 nach 3 (gerade)

Fahrzeugart	Anzahl	Anteil %
Pkw	66	92,96
Krad	0	0,00
Rad	0	0,00
Lieferfzg	5	7,04
Lkw	0	0,00
Lastzug	0	0,00
Tram	0	0,00
Bus	0	0,00
Benutzerdef.1	0	0,00
Benutzerdef.2	0	0,00
Gesamt	71	100 %
SV-Anteil	0	0,00

Arm 1 nach 4 (links)

Fahrzeugart	Anzahl	Anteil %
Pkw	20	100,00
Krad	0	0,00
Rad	0	0,00
Lieferfzg	0	0,00
Lkw	0	0,00
Lastzug	0	0,00
Tram	0	0,00
Bus	0	0,00
Benutzerdef.1	0	0,00
Benutzerdef.2	0	0,00
Gesamt	20	100 %
SV-Anteil	0	0,00

Arm 2 nach 1 (links)

Fahrzeugart	Anzahl	Anteil %
Pkw	15	100,00
Krad	0	0,00
Rad	0	0,00
Lieferfzg	0	0,00
Lkw	0	0,00
Lastzug	0	0,00
Tram	0	0,00
Bus	0	0,00
Benutzerdef.1	0	0,00
Benutzerdef.2	0	0,00
Gesamt	15	100 %
SV-Anteil	0	0,00

Arm 2 nach 3 (rechts)

Fahrzeugart	Anzahl	Anteil %
Pkw	41	95,35
Krad	0	0,00
Rad	0	0,00
Lieferfzg	2	4,65
Lkw	0	0,00
Lastzug	0	0,00
Tram	0	0,00
Bus	0	0,00
Benutzerdef.1	0	0,00
Benutzerdef.2	0	0,00
Gesamt	43	100 %
SV-Anteil	0	0,00

Arm 2 nach 4 (gerade)

Fahrzeugart	Anzahl	Anteil %
Pkw	46	95,83
Krad	0	0,00
Rad	0	0,00
Lieferfzg	0	0,00
Lkw	0	0,00
Lastzug	0	0,00
Tram	0	0,00
Bus	2	4,17
Benutzerdef.1	0	0,00
Benutzerdef.2	0	0,00
Gesamt	48	100 %
SV-Anteil	2	4,17

Projekt	Waldkraiburg VEP, Verkehrszählung				
Knotenpunkt	KP14 - Karlsbader Str. / Prager Str. / Peter-Rosegger-Str.				
Auftragsnr.	2022-0023	Variante	Bestand 2022	Datum	04.05.2023
Bearbeiter	M. Bock	Abzeichnung		Blatt	11

LISA

Arm 3 nach 1 (gerade)

Fahrzeugart	Anzahl	Anteil %
Pkw	88	94,62
Krad	0	0,00
Rad	0	0,00
Lieferfzg	5	5,38
Lkw	0	0,00
Lastzug	0	0,00
Tram	0	0,00
Bus	0	0,00
Benutzerdef.1	0	0,00
Benutzerdef.2	0	0,00
Gesamt	93	100 %
SV-Anteil	0	0,00

Arm 3 nach 2 (links)

Fahrzeugart	Anzahl	Anteil %
Pkw	43	93,48
Krad	0	0,00
Rad	0	0,00
Lieferfzg	3	6,52
Lkw	0	0,00
Lastzug	0	0,00
Tram	0	0,00
Bus	0	0,00
Benutzerdef.1	0	0,00
Benutzerdef.2	0	0,00
Gesamt	46	100 %
SV-Anteil	0	0,00

Arm 3 nach 4 (rechts)

Fahrzeugart	Anzahl	Anteil %
Pkw	33	94,29
Krad	0	0,00
Rad	0	0,00
Lieferfzg	2	5,71
Lkw	0	0,00
Lastzug	0	0,00
Tram	0	0,00
Bus	0	0,00
Benutzerdef.1	0	0,00
Benutzerdef.2	0	0,00
Gesamt	35	100 %
SV-Anteil	0	0,00

Arm 4 nach 1 (rechts)

Fahrzeugart	Anzahl	Anteil %
Pkw	25	89,29
Krad	0	0,00
Rad	0	0,00
Lieferfzg	2	7,14
Lkw	1	3,57
Lastzug	0	0,00
Tram	0	0,00
Bus	0	0,00
Benutzerdef.1	0	0,00
Benutzerdef.2	0	0,00
Gesamt	28	100 %
SV-Anteil	1	3,57

Arm 4 nach 2 (gerade)

Fahrzeugart	Anzahl	Anteil %
Pkw	50	90,91
Krad	1	1,82
Rad	0	0,00
Lieferfzg	2	3,64
Lkw	1	1,82
Lastzug	0	0,00
Tram	0	0,00
Bus	1	1,82
Benutzerdef.1	0	0,00
Benutzerdef.2	0	0,00
Gesamt	55	100 %
SV-Anteil	2	3,64

Arm 4 nach 3 (links)

Fahrzeugart	Anzahl	Anteil %
Pkw	15	88,24
Krad	0	0,00
Rad	0	0,00
Lieferfzg	2	11,76
Lkw	0	0,00
Lastzug	0	0,00
Tram	0	0,00
Bus	0	0,00
Benutzerdef.1	0	0,00
Benutzerdef.2	0	0,00
Gesamt	17	100 %
SV-Anteil	0	0,00

Projekt	Waldkraiburg VEP, Verkehrszählung				
Knotenpunkt	KP14 - Karlsbader Str. / Prager Str. / Peter-Rosegger-Str.				
Auftragsnr.	2022-0023	Variante	Bestand 2022	Datum	04.05.2023
Bearbeiter	M. Bock	Abzeichnung		Blatt	12

LISA

Tagesverkehr mit Rad [Fzg/24h (SV/24h)]

Fz		Nach Arm			
		1	2	3	4
Von Arm	1	0	179	920	313
	2	139	0	414	525
	3	1181	491	3	346
	4	268	663	301	1

Arm 1 nach 2 (rechts)

Fahrzeugart	Anzahl	Anteil %
Pkw	165	92,18
Krad	6	3,35
Rad	1	0,56
Lieferfzg	7	3,91
Lkw	0	0,00
Lastzug	0	0,00
Tram	0	0,00
Bus	0	0,00
Benutzerdef.1	0	0,00
Benutzerdef.2	0	0,00
Gesamt	179	100 %
SV-Anteil	0	0,00

Arm 1 nach 3 (gerade)

Fahrzeugart	Anzahl	Anteil %
Pkw	818	88,91
Krad	1	0,11
Rad	18	1,96
Lieferfzg	56	6,09
Lkw	11	1,20
Lastzug	7	0,76
Tram	0	0,00
Bus	9	0,98
Benutzerdef.1	0	0,00
Benutzerdef.2	0	0,00
Gesamt	920	100 %
SV-Anteil	27	2,93

Arm 1 nach 4 (links)

Fahrzeugart	Anzahl	Anteil %
Pkw	289	92,33
Krad	1	0,32
Rad	6	1,92
Lieferfzg	10	3,19
Lkw	3	0,96
Lastzug	1	0,32
Tram	0	0,00
Bus	3	0,96
Benutzerdef.1	0	0,00
Benutzerdef.2	0	0,00
Gesamt	313	100 %
SV-Anteil	7	2,24

Arm 2 nach 1 (links)

Fahrzeugart	Anzahl	Anteil %
Pkw	131	94,24
Krad	0	0,00
Rad	4	2,88
Lieferfzg	4	2,88
Lkw	0	0,00
Lastzug	0	0,00
Tram	0	0,00
Bus	0	0,00
Benutzerdef.1	0	0,00
Benutzerdef.2	0	0,00
Gesamt	139	100 %
SV-Anteil	0	0,00

Arm 2 nach 3 (rechts)

Fahrzeugart	Anzahl	Anteil %
Pkw	383	92,51
Krad	0	0,00
Rad	1	0,24
Lieferfzg	23	5,56
Lkw	4	0,97
Lastzug	1	0,24
Tram	0	0,00
Bus	2	0,48
Benutzerdef.1	0	0,00
Benutzerdef.2	0	0,00
Gesamt	414	100 %
SV-Anteil	7	1,69

Arm 2 nach 4 (gerade)

Fahrzeugart	Anzahl	Anteil %
Pkw	472	89,90
Krad	1	0,19
Rad	24	4,57
Lieferfzg	11	2,10
Lkw	2	0,38
Lastzug	0	0,00
Tram	0	0,00
Bus	15	2,86
Benutzerdef.1	0	0,00
Benutzerdef.2	0	0,00
Gesamt	525	100 %
SV-Anteil	17	3,24

Projekt	Waldkraiburg VEP, Verkehrszählung				
Knotenpunkt	KP14 - Karlsbader Str. / Prager Str. / Peter-Rosegger-Str.				
Auftragsnr.	2022-0023	Variante	Bestand 2022	Datum	04.05.2023
Bearbeiter	M. Bock	Abzeichnung		Blatt	12

LISA

Arm 3 nach 1 (gerade)

Fahrzeugart	Anzahl	Anteil %
Pkw	1071	90,69
Krad	6	0,51
Rad	32	2,71
Lieferfzg	47	3,98
Lkw	12	1,02
Lastzug	7	0,59
Tram	0	0,00
Bus	6	0,51
Benutzerdef.1	0	0,00
Benutzerdef.2	0	0,00
Gesamt	1181	100 %
SV-Anteil	25	2,12

Arm 3 nach 2 (links)

Fahrzeugart	Anzahl	Anteil %
Pkw	461	93,89
Krad	0	0,00
Rad	3	0,61
Lieferfzg	21	4,28
Lkw	5	1,02
Lastzug	0	0,00
Tram	0	0,00
Bus	1	0,20
Benutzerdef.1	0	0,00
Benutzerdef.2	0	0,00
Gesamt	491	100 %
SV-Anteil	6	1,22

Arm 3 nach 3 (Wender)

Fahrzeugart	Anzahl	Anteil %
Pkw	3	100,00
Krad	0	0,00
Rad	0	0,00
Lieferfzg	0	0,00
Lkw	0	0,00
Lastzug	0	0,00
Tram	0	0,00
Bus	0	0,00
Benutzerdef.1	0	0,00
Benutzerdef.2	0	0,00
Gesamt	3	100 %
SV-Anteil	0	0,00

Arm 3 nach 4 (rechts)

Fahrzeugart	Anzahl	Anteil %
Pkw	321	92,77
Krad	0	0,00
Rad	4	1,16
Lieferfzg	18	5,20
Lkw	2	0,58
Lastzug	1	0,29
Tram	0	0,00
Bus	0	0,00
Benutzerdef.1	0	0,00
Benutzerdef.2	0	0,00
Gesamt	346	100 %
SV-Anteil	3	0,87

Arm 4 nach 1 (rechts)

Fahrzeugart	Anzahl	Anteil %
Pkw	243	90,67
Krad	0	0,00
Rad	3	1,12
Lieferfzg	17	6,34
Lkw	3	1,12
Lastzug	2	0,75
Tram	0	0,00
Bus	0	0,00
Benutzerdef.1	0	0,00
Benutzerdef.2	0	0,00
Gesamt	268	100 %
SV-Anteil	5	1,87

Arm 4 nach 2 (gerade)

Fahrzeugart	Anzahl	Anteil %
Pkw	572	86,27
Krad	4	0,60
Rad	38	5,73
Lieferfzg	32	4,83
Lkw	2	0,30
Lastzug	0	0,00
Tram	0	0,00
Bus	15	2,26
Benutzerdef.1	0	0,00
Benutzerdef.2	0	0,00
Gesamt	663	100 %
SV-Anteil	17	2,56

Arm 4 nach 3 (links)

Fahrzeugart	Anzahl	Anteil %
Pkw	275	91,36
Krad	0	0,00
Rad	7	2,33
Lieferfzg	16	5,32
Lkw	1	0,33
Lastzug	1	0,33
Tram	0	0,00
Bus	1	0,33
Benutzerdef.1	0	0,00
Benutzerdef.2	0	0,00
Gesamt	301	100 %
SV-Anteil	3	1,00

Arm 4 nach 4 (Wender)

Fahrzeugart	Anzahl	Anteil %
Pkw	0	0,00
Krad	0	0,00
Rad	0	0,00
Lieferfzg	0	0,00
Lkw	1	100,00
Lastzug	0	0,00
Tram	0	0,00
Bus	0	0,00
Benutzerdef.1	0	0,00
Benutzerdef.2	0	0,00
Gesamt	1	100 %
SV-Anteil	1	100,00

Projekt	Waldkraiburg VEP, Verkehrszählung				
Knotenpunkt	KP14 - Karlsbader Str. / Prager Str. / Peter-Rosegger-Str.				
Auftragsnr.	2022-0023	Variante	Bestand 2022	Datum	04.05.2023
Bearbeiter	M. Bock	Abzeichnung		Blatt	13

LISA

Morgenspitze mit Rad [Fzg/h (SV/h)]

Fz		Nach Arm			
		1	2	3	4
Von Arm	1	0	18	60	18
	2	7	0	30	49
	3	89	40	0	33
	4	17	54	22	0

Arm 1 nach 2 (rechts)

Fahrzeugart	Anzahl	Anteil %
Pkw	12	66,67
Krad	6	33,33
Rad	0	0,00
Lieferfzg	0	0,00
Lkw	0	0,00
Lastzug	0	0,00
Tram	0	0,00
Bus	0	0,00
Benutzerdef.1	0	0,00
Benutzerdef.2	0	0,00
Gesamt	18	100 %
SV-Anteil	0	0,00

Arm 1 nach 3 (gerade)

Fahrzeugart	Anzahl	Anteil %
Pkw	50	83,33
Krad	0	0,00
Rad	1	1,67
Lieferfzg	5	8,33
Lkw	1	1,67
Lastzug	2	3,33
Tram	0	0,00
Bus	1	1,67
Benutzerdef.1	0	0,00
Benutzerdef.2	0	0,00
Gesamt	60	100 %
SV-Anteil	4	6,67

Arm 1 nach 4 (links)

Fahrzeugart	Anzahl	Anteil %
Pkw	17	94,44
Krad	0	0,00
Rad	0	0,00
Lieferfzg	0	0,00
Lkw	1	5,56
Lastzug	0	0,00
Tram	0	0,00
Bus	0	0,00
Benutzerdef.1	0	0,00
Benutzerdef.2	0	0,00
Gesamt	18	100 %
SV-Anteil	1	5,56

Arm 2 nach 1 (links)

Fahrzeugart	Anzahl	Anteil %
Pkw	6	85,71
Krad	0	0,00
Rad	1	14,29
Lieferfzg	0	0,00
Lkw	0	0,00
Lastzug	0	0,00
Tram	0	0,00
Bus	0	0,00
Benutzerdef.1	0	0,00
Benutzerdef.2	0	0,00
Gesamt	7	100 %
SV-Anteil	0	0,00

Arm 2 nach 3 (rechts)

Fahrzeugart	Anzahl	Anteil %
Pkw	29	96,67
Krad	0	0,00
Rad	0	0,00
Lieferfzg	1	3,33
Lkw	0	0,00
Lastzug	0	0,00
Tram	0	0,00
Bus	0	0,00
Benutzerdef.1	0	0,00
Benutzerdef.2	0	0,00
Gesamt	30	100 %
SV-Anteil	0	0,00

Arm 2 nach 4 (gerade)

Fahrzeugart	Anzahl	Anteil %
Pkw	43	87,76
Krad	0	0,00
Rad	5	10,20
Lieferfzg	0	0,00
Lkw	0	0,00
Lastzug	0	0,00
Tram	0	0,00
Bus	1	2,04
Benutzerdef.1	0	0,00
Benutzerdef.2	0	0,00
Gesamt	49	100 %
SV-Anteil	1	2,04

Projekt	Waldkraiburg VEP, Verkehrszählung				
Knotenpunkt	KP14 - Karlsbader Str. / Prager Str. / Peter-Rosegger-Str.				
Auftragsnr.	2022-0023	Variante	Bestand 2022	Datum	04.05.2023
Bearbeiter	M. Bock	Abzeichnung		Blatt	13

LISA

Arm 3 nach 1 (gerade)

Fahrzeugart	Anzahl	Anteil %
Pkw	81	91,01
Krad	0	0,00
Rad	2	2,25
Lieferfzg	3	3,37
Lkw	2	2,25
Lastzug	0	0,00
Tram	0	0,00
Bus	1	1,12
Benutzerdef.1	0	0,00
Benutzerdef.2	0	0,00
Gesamt	89	100 %
SV-Anteil	3	3,37

Arm 3 nach 2 (links)

Fahrzeugart	Anzahl	Anteil %
Pkw	35	87,50
Krad	0	0,00
Rad	0	0,00
Lieferfzg	4	10,00
Lkw	1	2,50
Lastzug	0	0,00
Tram	0	0,00
Bus	0	0,00
Benutzerdef.1	0	0,00
Benutzerdef.2	0	0,00
Gesamt	40	100 %
SV-Anteil	1	2,50

Arm 3 nach 4 (rechts)

Fahrzeugart	Anzahl	Anteil %
Pkw	30	90,91
Krad	0	0,00
Rad	0	0,00
Lieferfzg	3	9,09
Lkw	0	0,00
Lastzug	0	0,00
Tram	0	0,00
Bus	0	0,00
Benutzerdef.1	0	0,00
Benutzerdef.2	0	0,00
Gesamt	33	100 %
SV-Anteil	0	0,00

Arm 4 nach 1 (rechts)

Fahrzeugart	Anzahl	Anteil %
Pkw	16	94,12
Krad	0	0,00
Rad	1	5,88
Lieferfzg	0	0,00
Lkw	0	0,00
Lastzug	0	0,00
Tram	0	0,00
Bus	0	0,00
Benutzerdef.1	0	0,00
Benutzerdef.2	0	0,00
Gesamt	17	100 %
SV-Anteil	0	0,00

Arm 4 nach 2 (gerade)

Fahrzeugart	Anzahl	Anteil %
Pkw	47	87,04
Krad	0	0,00
Rad	3	5,56
Lieferfzg	3	5,56
Lkw	0	0,00
Lastzug	0	0,00
Tram	0	0,00
Bus	1	1,85
Benutzerdef.1	0	0,00
Benutzerdef.2	0	0,00
Gesamt	54	100 %
SV-Anteil	1	1,85

Arm 4 nach 3 (links)

Fahrzeugart	Anzahl	Anteil %
Pkw	19	86,36
Krad	0	0,00
Rad	0	0,00
Lieferfzg	3	13,64
Lkw	0	0,00
Lastzug	0	0,00
Tram	0	0,00
Bus	0	0,00
Benutzerdef.1	0	0,00
Benutzerdef.2	0	0,00
Gesamt	22	100 %
SV-Anteil	0	0,00

Projekt	Waldkraiburg VEP, Verkehrszählung				
Knotenpunkt	KP14 - Karlsbader Str. / Prager Str. / Peter-Rosegger-Str.				
Auftragsnr.	2022-0023	Variante	Bestand 2022	Datum	04.05.2023
Bearbeiter	M. Bock	Abzeichnung		Blatt	14

Abendspitze mit Rad [Fzg/h (SV/h)]

Fz		Nach Arm			
		1	2	3	4
Von Arm	1	0	23	72	21
	2	15	0	43	49
	3	97	46	0	36
	4	28	57	17	0

Arm 1 nach 2 (rechts)

Fahrzeugart	Anzahl	Anteil %
Pkw	21	91,30
Krad	0	0,00
Rad	0	0,00
Lieferfzg	2	8,70
Lkw	0	0,00
Lastzug	0	0,00
Tram	0	0,00
Bus	0	0,00
Benutzerdef.1	0	0,00
Benutzerdef.2	0	0,00
Gesamt	23	100 %
SV-Anteil	0	0,00

Arm 1 nach 3 (gerade)

Fahrzeugart	Anzahl	Anteil %
Pkw	66	91,67
Krad	0	0,00
Rad	1	1,39
Lieferfzg	5	6,94
Lkw	0	0,00
Lastzug	0	0,00
Tram	0	0,00
Bus	0	0,00
Benutzerdef.1	0	0,00
Benutzerdef.2	0	0,00
Gesamt	72	100 %
SV-Anteil	0	0,00

Arm 1 nach 4 (links)

Fahrzeugart	Anzahl	Anteil %
Pkw	20	95,24
Krad	0	0,00
Rad	1	4,76
Lieferfzg	0	0,00
Lkw	0	0,00
Lastzug	0	0,00
Tram	0	0,00
Bus	0	0,00
Benutzerdef.1	0	0,00
Benutzerdef.2	0	0,00
Gesamt	21	100 %
SV-Anteil	0	0,00

Arm 2 nach 1 (links)

Fahrzeugart	Anzahl	Anteil %
Pkw	15	100,00
Krad	0	0,00
Rad	0	0,00
Lieferfzg	0	0,00
Lkw	0	0,00
Lastzug	0	0,00
Tram	0	0,00
Bus	0	0,00
Benutzerdef.1	0	0,00
Benutzerdef.2	0	0,00
Gesamt	15	100 %
SV-Anteil	0	0,00

Arm 2 nach 3 (rechts)

Fahrzeugart	Anzahl	Anteil %
Pkw	41	95,35
Krad	0	0,00
Rad	0	0,00
Lieferfzg	2	4,65
Lkw	0	0,00
Lastzug	0	0,00
Tram	0	0,00
Bus	0	0,00
Benutzerdef.1	0	0,00
Benutzerdef.2	0	0,00
Gesamt	43	100 %
SV-Anteil	0	0,00

Arm 2 nach 4 (gerade)

Fahrzeugart	Anzahl	Anteil %
Pkw	46	93,88
Krad	0	0,00
Rad	1	2,04
Lieferfzg	0	0,00
Lkw	0	0,00
Lastzug	0	0,00
Tram	0	0,00
Bus	2	4,08
Benutzerdef.1	0	0,00
Benutzerdef.2	0	0,00
Gesamt	49	100 %
SV-Anteil	2	4,08

Projekt	Waldkraiburg VEP, Verkehrszählung				
Knotenpunkt	KP14 - Karlsbader Str. / Prager Str. / Peter-Rosegger-Str.				
Auftragsnr.	2022-0023	Variante	Bestand 2022	Datum	04.05.2023
Bearbeiter	M. Bock	Abzeichnung		Blatt	14

Arm 3 nach 1 (gerade)

Fahrzeugart	Anzahl	Anteil %
Pkw	88	90,72
Krad	0	0,00
Rad	4	4,12
Lieferfzg	5	5,15
Lkw	0	0,00
Lastzug	0	0,00
Tram	0	0,00
Bus	0	0,00
Benutzerdef.1	0	0,00
Benutzerdef.2	0	0,00
Gesamt	97	100 %
SV-Anteil	0	0,00

Arm 3 nach 2 (links)

Fahrzeugart	Anzahl	Anteil %
Pkw	43	93,48
Krad	0	0,00
Rad	0	0,00
Lieferfzg	3	6,52
Lkw	0	0,00
Lastzug	0	0,00
Tram	0	0,00
Bus	0	0,00
Benutzerdef.1	0	0,00
Benutzerdef.2	0	0,00
Gesamt	46	100 %
SV-Anteil	0	0,00

Arm 3 nach 4 (rechts)

Fahrzeugart	Anzahl	Anteil %
Pkw	33	91,67
Krad	0	0,00
Rad	1	2,78
Lieferfzg	2	5,56
Lkw	0	0,00
Lastzug	0	0,00
Tram	0	0,00
Bus	0	0,00
Benutzerdef.1	0	0,00
Benutzerdef.2	0	0,00
Gesamt	36	100 %
SV-Anteil	0	0,00

Arm 4 nach 1 (rechts)

Fahrzeugart	Anzahl	Anteil %
Pkw	25	89,29
Krad	0	0,00
Rad	0	0,00
Lieferfzg	2	7,14
Lkw	1	3,57
Lastzug	0	0,00
Tram	0	0,00
Bus	0	0,00
Benutzerdef.1	0	0,00
Benutzerdef.2	0	0,00
Gesamt	28	100 %
SV-Anteil	1	3,57


Arm 4 nach 2 (gerade)

Fahrzeugart	Anzahl	Anteil %
Pkw	50	87,72
Krad	1	1,75
Rad	2	3,51
Lieferfzg	2	3,51
Lkw	1	1,75
Lastzug	0	0,00
Tram	0	0,00
Bus	1	1,75
Benutzerdef.1	0	0,00
Benutzerdef.2	0	0,00
Gesamt	57	100 %
SV-Anteil	2	3,51

Arm 4 nach 3 (links)

Fahrzeugart	Anzahl	Anteil %
Pkw	15	88,24
Krad	0	0,00
Rad	0	0,00
Lieferfzg	2	11,76
Lkw	0	0,00
Lastzug	0	0,00
Tram	0	0,00
Bus	0	0,00
Benutzerdef.1	0	0,00
Benutzerdef.2	0	0,00
Gesamt	17	100 %
SV-Anteil	0	0,00

Projekt	Waldkraiburg VEP, Verkehrszählung				
Knotenpunkt	KP14 - Karlsbader Str. / Prager Str. / Peter-Rosegger-Str.				
Auftragsnr.	2022-0023	Variante	Bestand 2022	Datum	04.05.2023
Bearbeiter	M. Bock	Abzeichnung		Blatt	15



KP15 - Graslitzer Str. / Reichenberger Str. Waldkraiburg VEP, Verkehrszählung

Bestand 2022

Auftraggeber:	Stadt Waldkraiburg
Bearbeiter:	M. Bock
Firma:	Schlothauer & Wauer GmbH
Auftragsnr.:	2022-0023
Datum:	04.05.2023

	Blatt
Deckblatt	1
Anlagenverzeichnis	2
Strombelastungsplan Tagesverkehr	3
Strombelastungsplan Morgenspitze	4
Strombelastungsplan Abendspitze	5
Strombelastungsplan Tageverkehr mit Rad	6
Strombelastungsplan Morgenspitze mit Rad	7
Strombelastungsplan Abendspitze mit Rad	8
Belastung Tagesverkehr	9
Belastung Morgenspitze	10
Belastung Abendspitze	11
Belastung Tageverkehr mit Rad	12
Belastung Morgenspitze mit Rad	13
Belastung Abendspitze mit Rad	14

Projekt	Waldkraiburg VEP, Verkehrszählung				
Knotenpunkt	KP15 - Graslitzer Str. / Reichenberger Str.				
Auftragsnr.	2022-0023	Variante	Bestand 2022	Datum	04.05.2023
Bearbeiter	M. Bock	Abzeichnung		Blatt	2

LISA

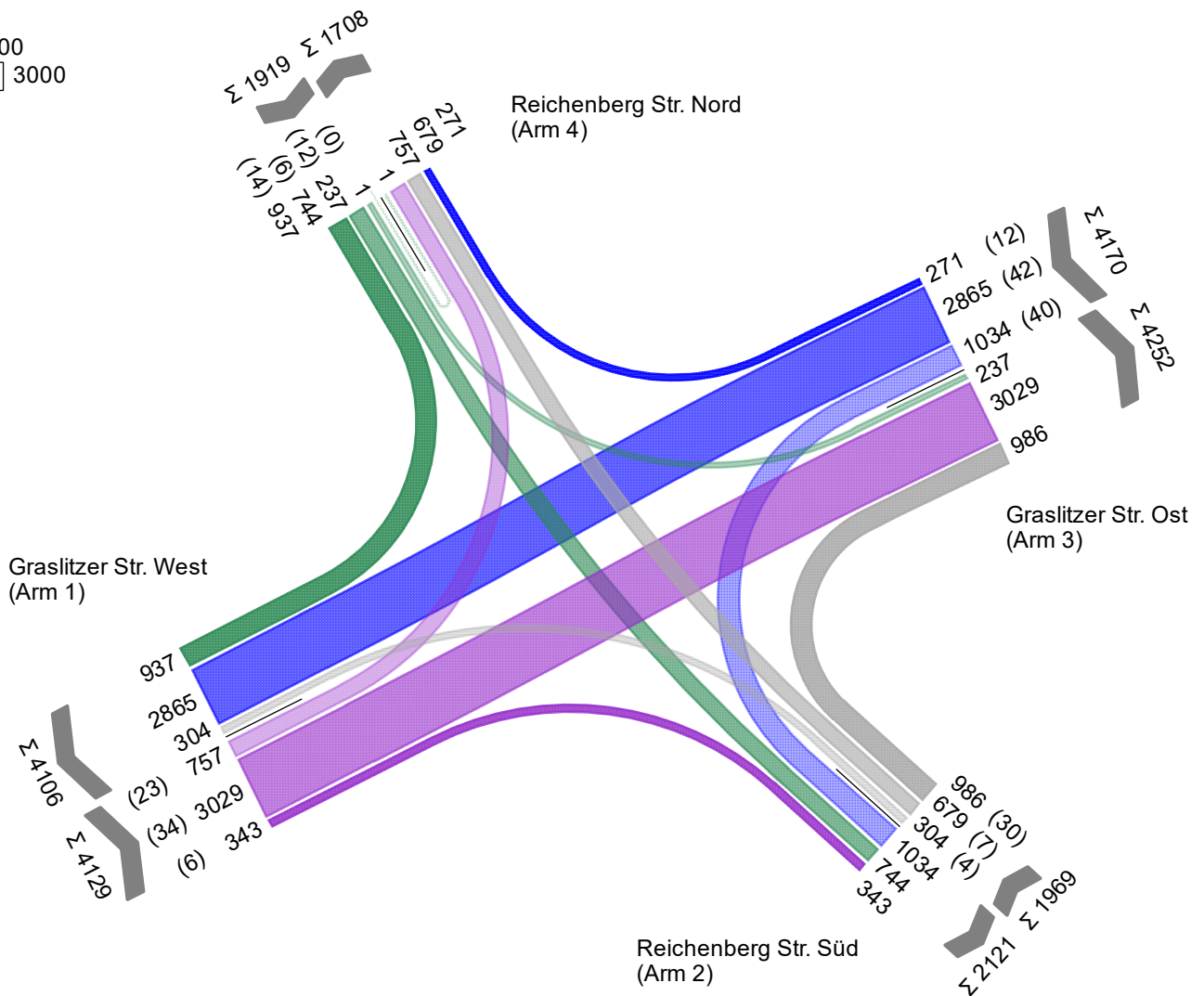
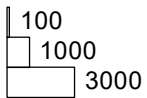
Tagesverkehr [Kfz/24h (SV/24h)]

Zählung KP15 - Graslitzer Str. / Reichenberger Str.

Summe Auf Basis eines Zeitintervalls 29.09.2022 00:00 - 30.09.2022 00:00

12187 Pkw + Krad + Lieferfgz + Lkw + Lastzug + Bus

von\nach	1	2	3	4
1		343	3029	757
2	304		986	679
3	2865	1034		271
4	937	744	237	1



Projekt	Waldkraiburg VEP, Verkehrszählung				
Knotenpunkt	KP15 - Graslitzer Str. / Reichenberger Str.				
Auftragsnr.	2022-0023	Variante	Bestand 2022	Datum	04.05.2023
Bearbeiter	M. Bock	Abzeichnung		Blatt	3

LISA

Morgenspitze [Kfz/h (SV/h)]

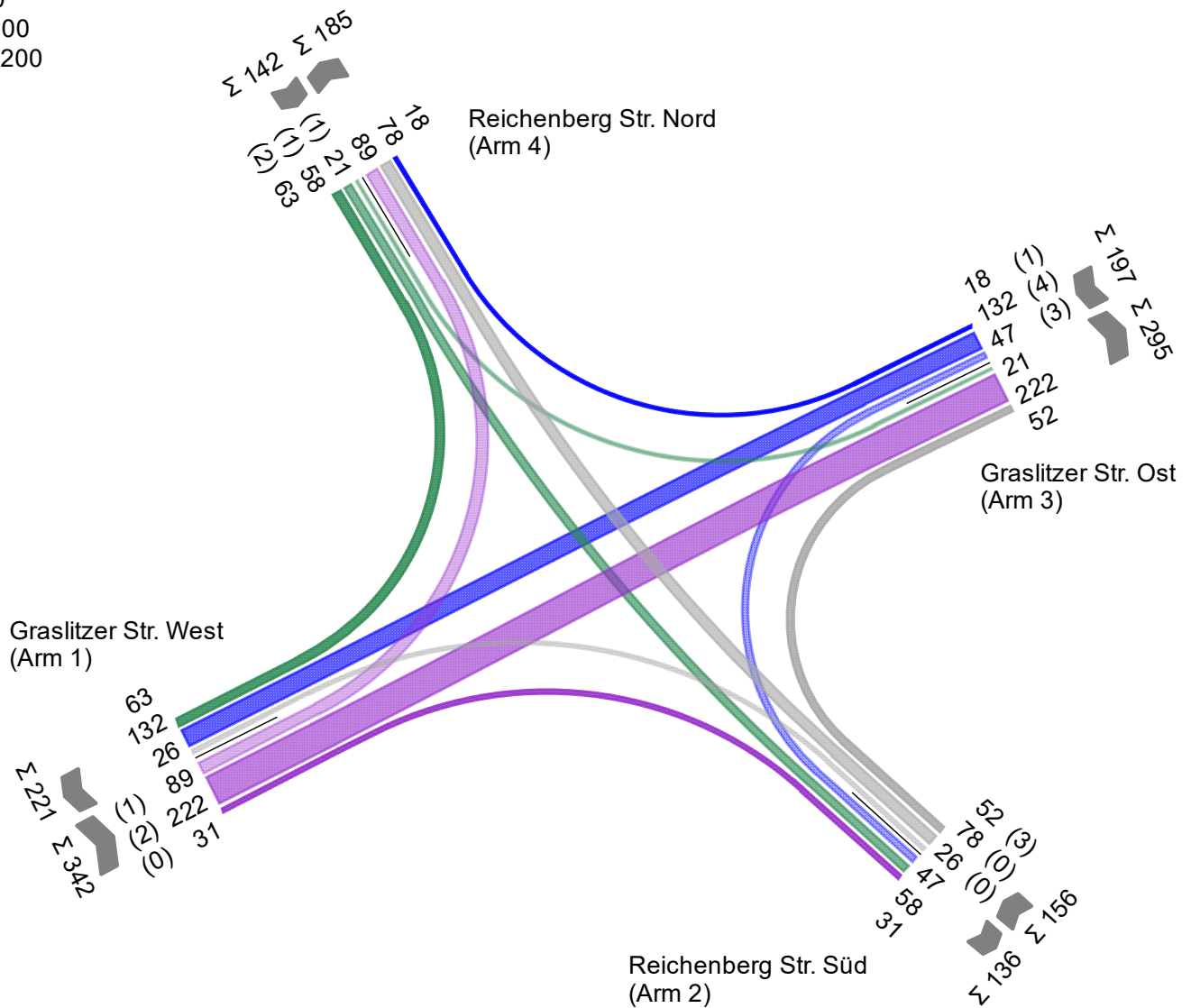
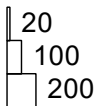
Zählung KP15 - Graslitzer Str. / Reichenberger Str.

Spitzenstunde 07:30 - 08:30

Auf Basis eines Zeitintervalls 29.09.2022 00:00 - 29.09.2022 12:00

837 Pkw + Krad + Lieferfg + Lkw + Lastzug + Bus

von\nach	1	2	3	4
1		31	222	89
2	26		52	78
3	132	47		18
4	63	58	21	



Projekt	Waldkraiburg VEP, Verkehrszählung				
Knotenpunkt	KP15 - Graslitzer Str. / Reichenberger Str.				
Auftragsnr.	2022-0023	Variante	Bestand 2022	Datum	04.05.2023
Bearbeiter	M. Bock	Abzeichnung		Blatt	4

LISA

Abendspitze [Kfz/h (SV/h)]

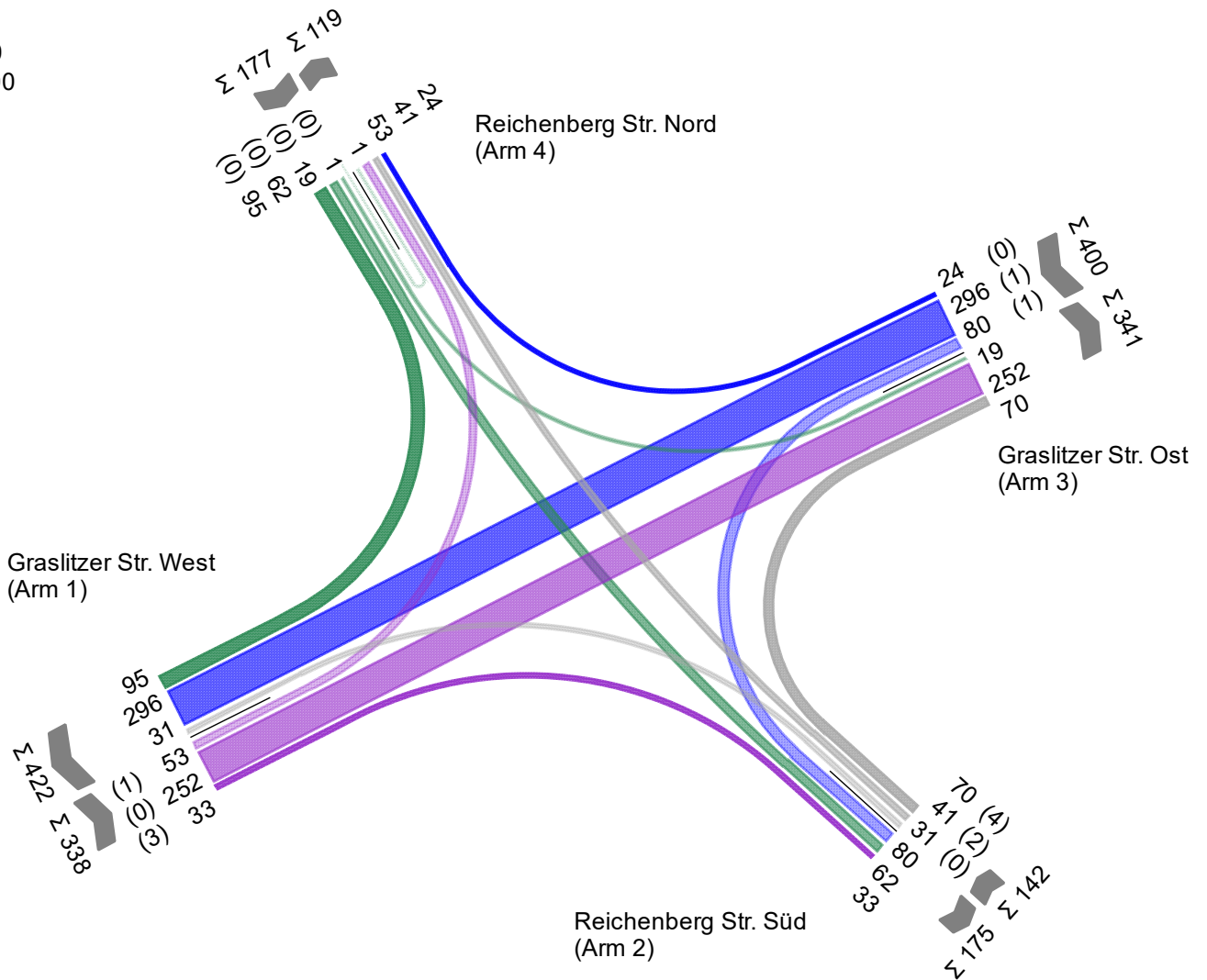
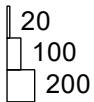
Zählung KP15 - Graslitzer Str. / Reichenberger Str.

Spitzenstunde 16:15 - 17:15

Auf Basis eines Zeitintervalls 29.09.2022 12:00 - 30.09.2022 00:00

1057 Pkw + Krad + Lieferfg + Lkw + Lastzug + Bus

von\nach	1	2	3	4
1		33	252	53
2	31		70	41
3	296	80		24
4	95	62	19	1



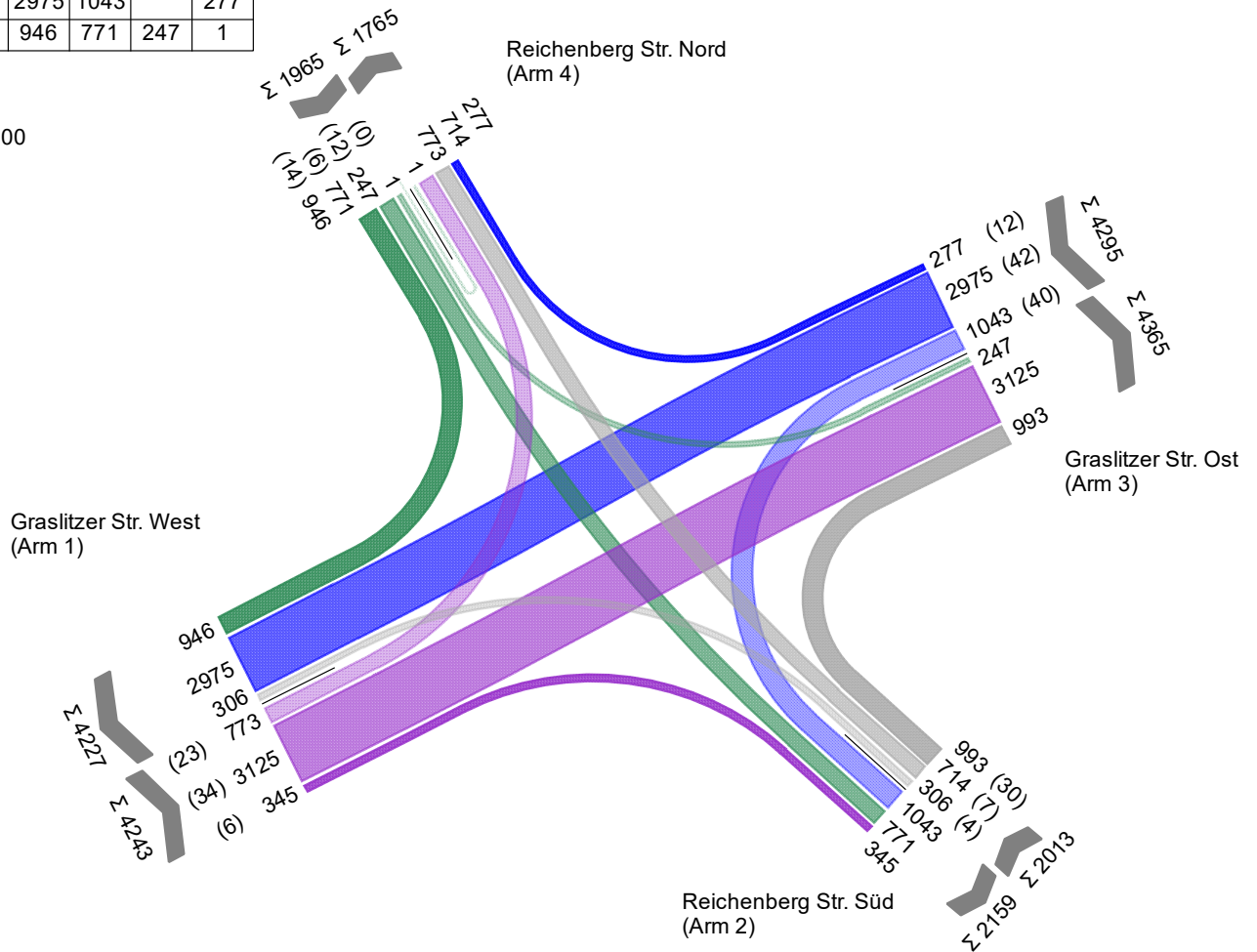
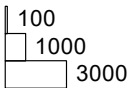
Projekt	Waldkraiburg VEP, Verkehrszählung				
Knotenpunkt	KP15 - Graslitzer Str. / Reichenberger Str.				
Auftragsnr.	2022-0023	Variante	Bestand 2022	Datum	04.05.2023
Bearbeiter	M. Bock	Abzeichnung		Blatt	5

LISA

Tagesverkehr mit Rad [Kfz/24h (SV/24h)]

Zählung KP15 - Graslitzer Str. / Reichenberger Str.
Summe Auf Basis eines Zeitintervalls 29.09.2022 00:00 - 30.09.2022 00:00
12516 Pkw + Krad + Rad + Lieferfg + Lkw + Lastzug + Bus

von/nach	1	2	3	4
1		345	3125	773
2	306		993	714
3	2975	1043		277
4	946	771	247	1



Projekt	Waldkraiburg VEP, Verkehrszählung				
Knotenpunkt	KP15 - Graslitzer Str. / Reichenberger Str.				
Auftragsnr.	2022-0023	Variante	Bestand 2022	Datum	04.05.2023
Bearbeiter	M. Bock	Abzeichnung		Blatt	6

LISA

Morgenspitze mit Rad [Fzg/h (SV/h)]

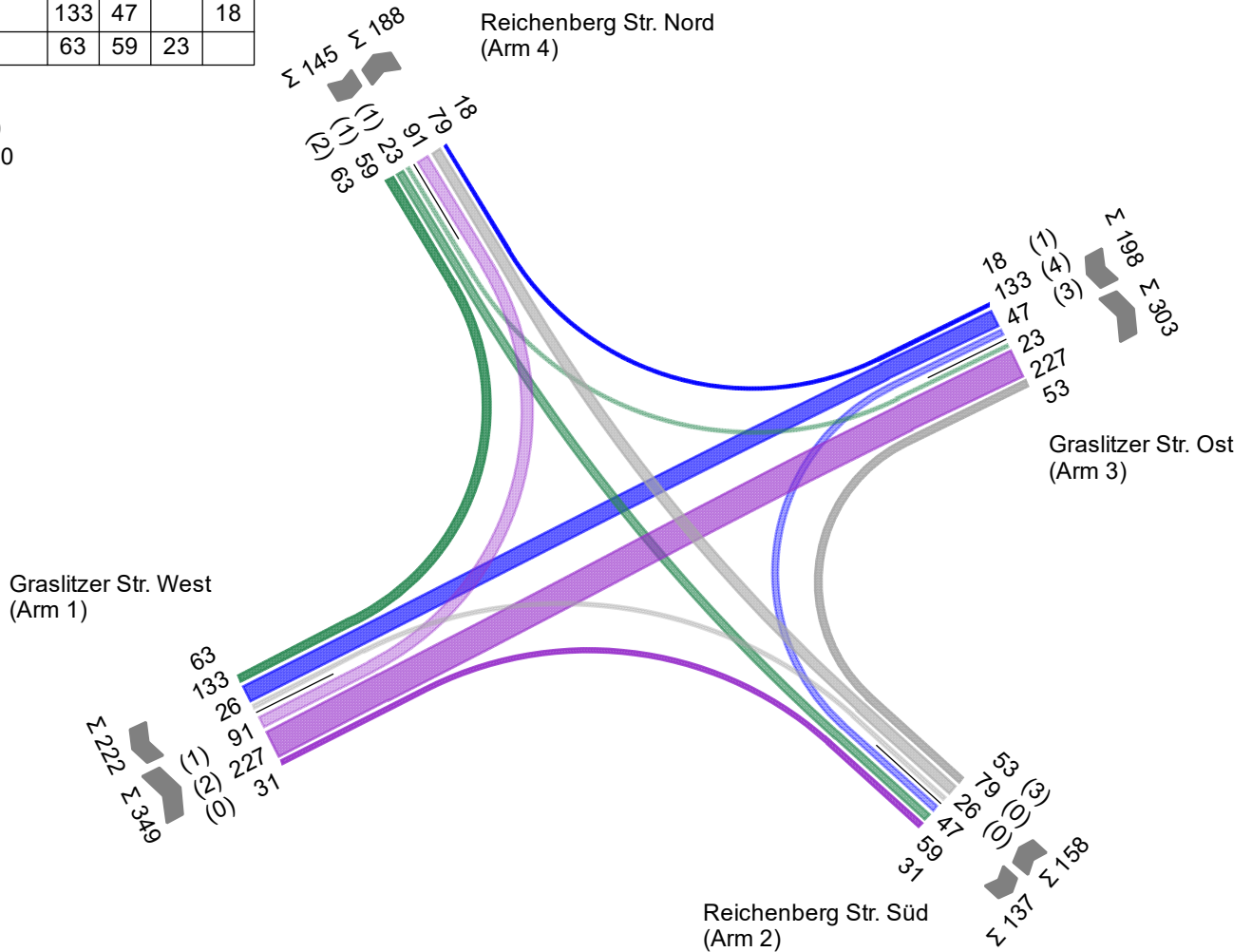
Zählung KP15 - Graslitzer Str. / Reichenberger Str.

Spitzenstunde 07:30 - 08:30

Auf Basis eines Zeitintervalls 29.09.2022 00:00 - 29.09.2022 12:00

850 Pkw + Krad + Rad + Lieferfgz + Lkw + Lastzug + Bus

von\nach	1	2	3	4
1		31	227	91
2	26		53	79
3	133	47		18
4	63	59	23	



Projekt	Waldkraiburg VEP, Verkehrszählung				
Knotenpunkt	KP15 - Graslitzer Str. / Reichenberger Str.				
Auftragsnr.	2022-0023	Variante	Bestand 2022	Datum	04.05.2023
Bearbeiter	M. Bock	Abzeichnung		Blatt	7

LISA

Abendspitze mit Rad [Fzg/h (SV/h)]

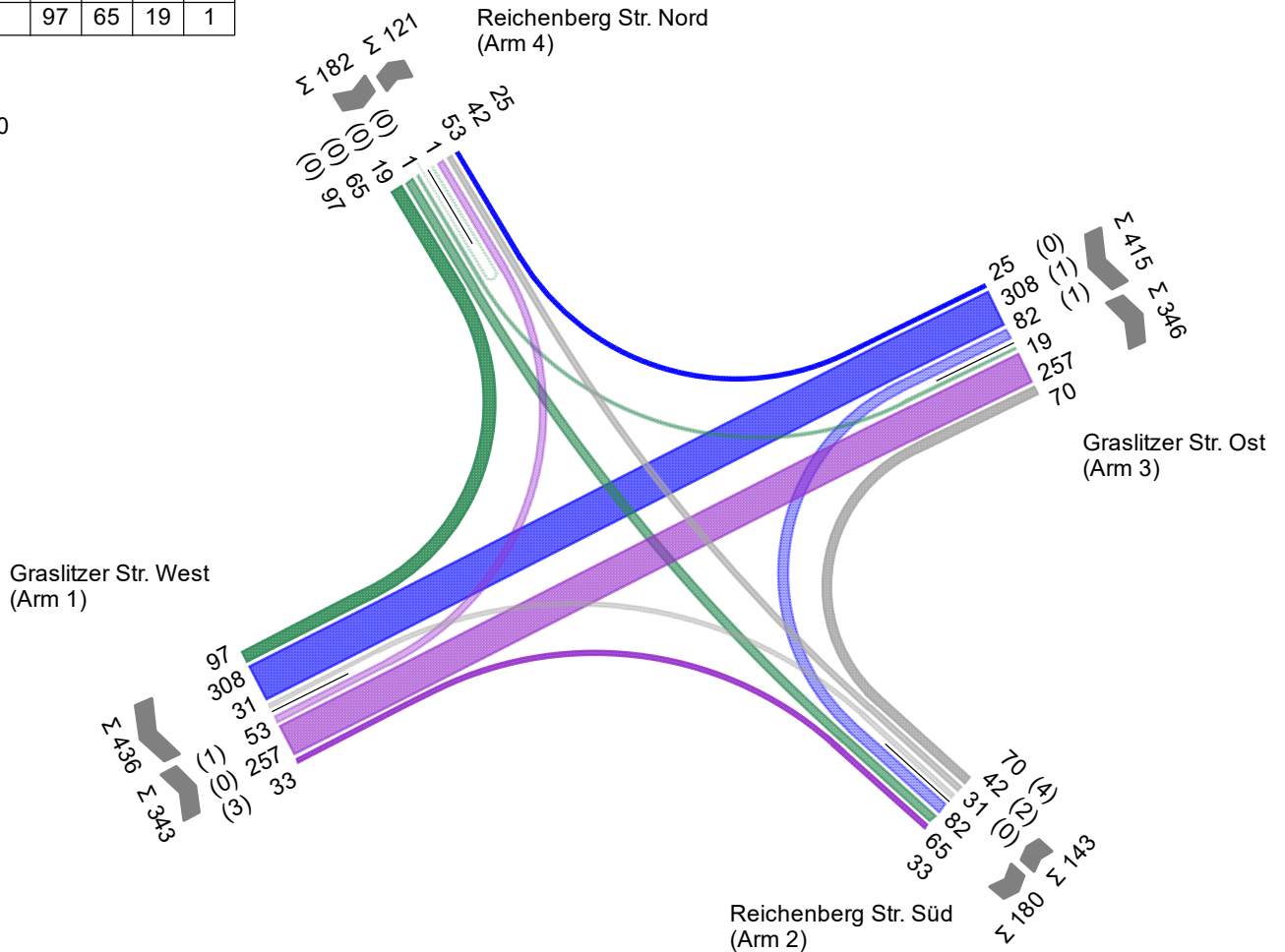
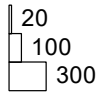
Zählung KP15 - Graslitzer Str. / Reichenberger Str.

Spitzenstunde 16:15 - 17:15

Auf Basis eines Zeitintervalls 29.09.2022 12:00 - 30.09.2022 00:00

1083 Pkw + Krad + Rad + Lieferfg + Lkw + Lastzug + Bus

von\nach	1	2	3	4
1		33	257	53
2	31		70	42
3	308	82		25
4	97	65	19	1



Projekt	Waldkraiburg VEP, Verkehrszählung				
Knotenpunkt	KP15 - Graslitzer Str. / Reichenberger Str.				
Auftragsnr.	2022-0023	Variante	Bestand 2022	Datum	04.05.2023
Bearbeiter	M. Bock	Abzeichnung		Blatt	8

Tagesverkehr [Kfz/24h (SV/24h)]

Fz		Nach Arm			
		1	2	3	4
Von Arm	1	0	343	3029	757
	2	304	0	986	679
	3	2865	1034	0	271
	4	937	744	237	1

Arm 1 nach 2 (rechts)

Fahrzeugart	Anzahl	Anteil %
Pkw	321	93,59
Krad	1	0,29
Rad	0	0,00
Lieferfzg	15	4,37
Lkw	6	1,75
Lastzug	0	0,00
Tram	0	0,00
Bus	0	0,00
Benutzerdef.1	0	0,00
Benutzerdef.2	0	0,00
Gesamt	343	100 %
SV-Anteil	6	1,75

Arm 1 nach 3 (gerade)

Fahrzeugart	Anzahl	Anteil %
Pkw	2844	93,89
Krad	14	0,46
Rad	0	0,00
Lieferfzg	137	4,52
Lkw	27	0,89
Lastzug	5	0,17
Tram	0	0,00
Bus	2	0,07
Benutzerdef.1	0	0,00
Benutzerdef.2	0	0,00
Gesamt	3029	100 %
SV-Anteil	34	1,12

Arm 1 nach 4 (links)

Fahrzeugart	Anzahl	Anteil %
Pkw	700	92,47
Krad	2	0,26
Rad	0	0,00
Lieferfzg	32	4,23
Lkw	15	1,98
Lastzug	0	0,00
Tram	0	0,00
Bus	8	1,06
Benutzerdef.1	0	0,00
Benutzerdef.2	0	0,00
Gesamt	757	100 %
SV-Anteil	23	3,04

Arm 2 nach 1 (links)

Fahrzeugart	Anzahl	Anteil %
Pkw	287	94,41
Krad	0	0,00
Rad	0	0,00
Lieferfzg	13	4,28
Lkw	4	1,32
Lastzug	0	0,00
Tram	0	0,00
Bus	0	0,00
Benutzerdef.1	0	0,00
Benutzerdef.2	0	0,00
Gesamt	304	100 %
SV-Anteil	4	1,32

Arm 2 nach 3 (rechts)

Fahrzeugart	Anzahl	Anteil %
Pkw	886	89,86
Krad	6	0,61
Rad	0	0,00
Lieferfzg	64	6,49
Lkw	8	0,81
Lastzug	4	0,41
Tram	0	0,00
Bus	18	1,83
Benutzerdef.1	0	0,00
Benutzerdef.2	0	0,00
Gesamt	986	100 %
SV-Anteil	30	3,04

Arm 2 nach 4 (gerade)

Fahrzeugart	Anzahl	Anteil %
Pkw	654	96,32
Krad	2	0,29
Rad	0	0,00
Lieferfzg	16	2,36
Lkw	3	0,44
Lastzug	0	0,00
Tram	0	0,00
Bus	4	0,59
Benutzerdef.1	0	0,00
Benutzerdef.2	0	0,00
Gesamt	679	100 %
SV-Anteil	7	1,03

Projekt	Waldkraiburg VEP, Verkehrszählung				
Knotenpunkt	KP15 - Graslitzer Str. / Reichenberger Str.				
Auftragsnr.	2022-0023	Variante	Bestand 2022	Datum	04.05.2023
Bearbeiter	M. Bock	Abzeichnung		Blatt	9

LISA

Arm 3 nach 1 (gerade)

Fahrzeugart	Anzahl	Anteil %
Pkw	2685	93,72
Krad	17	0,59
Rad	0	0,00
Lieferfzg	121	4,22
Lkw	26	0,91
Lastzug	8	0,28
Tram	0	0,00
Bus	8	0,28
Benutzerdef.1	0	0,00
Benutzerdef.2	0	0,00
Gesamt	2865	100 %
SV-Anteil	42	1,47

Arm 3 nach 2 (links)

Fahrzeugart	Anzahl	Anteil %
Pkw	939	90,81
Krad	1	0,10
Rad	0	0,00
Lieferfzg	54	5,22
Lkw	17	1,64
Lastzug	1	0,10
Tram	0	0,00
Bus	22	2,13
Benutzerdef.1	0	0,00
Benutzerdef.2	0	0,00
Gesamt	1034	100 %
SV-Anteil	40	3,87

Arm 3 nach 4 (rechts)

Fahrzeugart	Anzahl	Anteil %
Pkw	245	90,41
Krad	1	0,37
Rad	0	0,00
Lieferfzg	13	4,80
Lkw	5	1,85
Lastzug	6	2,21
Tram	0	0,00
Bus	1	0,37
Benutzerdef.1	0	0,00
Benutzerdef.2	0	0,00
Gesamt	271	100 %
SV-Anteil	12	4,43

Arm 4 nach 1 (rechts)

Fahrzeugart	Anzahl	Anteil %
Pkw	892	95,20
Krad	4	0,43
Rad	0	0,00
Lieferfzg	27	2,88
Lkw	8	0,85
Lastzug	1	0,11
Tram	0	0,00
Bus	5	0,53
Benutzerdef.1	0	0,00
Benutzerdef.2	0	0,00
Gesamt	937	100 %
SV-Anteil	14	1,49

Arm 4 nach 2 (gerade)

Fahrzeugart	Anzahl	Anteil %
Pkw	702	94,35
Krad	4	0,54
Rad	0	0,00
Lieferfzg	32	4,30
Lkw	2	0,27
Lastzug	0	0,00
Tram	0	0,00
Bus	4	0,54
Benutzerdef.1	0	0,00
Benutzerdef.2	0	0,00
Gesamt	744	100 %
SV-Anteil	6	0,81

Arm 4 nach 3 (links)

Fahrzeugart	Anzahl	Anteil %
Pkw	211	89,03
Krad	2	0,84
Rad	0	0,00
Lieferfzg	12	5,06
Lkw	8	3,38
Lastzug	4	1,69
Tram	0	0,00
Bus	0	0,00
Benutzerdef.1	0	0,00
Benutzerdef.2	0	0,00
Gesamt	237	100 %
SV-Anteil	12	5,06

Arm 4 nach 4 (Wender)

Fahrzeugart	Anzahl	Anteil %
Pkw	0	0,00
Krad	0	0,00
Rad	0	0,00
Lieferfzg	1	100,00
Lkw	0	0,00
Lastzug	0	0,00
Tram	0	0,00
Bus	0	0,00
Benutzerdef.1	0	0,00
Benutzerdef.2	0	0,00
Gesamt	1	100 %
SV-Anteil	0	0,00

Projekt	Waldkraiburg VEP, Verkehrszählung				
Knotenpunkt	KP15 - Graslitzer Str. / Reichenberger Str.				
Auftragsnr.	2022-0023	Variante	Bestand 2022	Datum	04.05.2023
Bearbeiter	M. Bock	Abzeichnung		Blatt	10

LISA

Morgenspitze [Kfz/h (SV/h)]

Fz		Nach Arm			
		1	2	3	4
Von Arm	1	0	31	222	89
	2	26	0	52	78
	3	132	47	0	18
	4	63	58	21	0

Arm 1 nach 2 (rechts)

Fahrzeugart	Anzahl	Anteil %
Pkw	31	100,00
Krad	0	0,00
Rad	0	0,00
Lieferfzg	0	0,00
Lkw	0	0,00
Lastzug	0	0,00
Tram	0	0,00
Bus	0	0,00
Benutzerdef.1	0	0,00
Benutzerdef.2	0	0,00
Gesamt	31	100 %
SV-Anteil	0	0,00

Arm 1 nach 3 (gerade)

Fahrzeugart	Anzahl	Anteil %
Pkw	210	94,59
Krad	1	0,45
Rad	0	0,00
Lieferfzg	9	4,05
Lkw	1	0,45
Lastzug	1	0,45
Tram	0	0,00
Bus	0	0,00
Benutzerdef.1	0	0,00
Benutzerdef.2	0	0,00
Gesamt	222	100 %
SV-Anteil	2	0,90

Arm 1 nach 4 (links)

Fahrzeugart	Anzahl	Anteil %
Pkw	85	95,51
Krad	0	0,00
Rad	0	0,00
Lieferfzg	3	3,37
Lkw	1	1,12
Lastzug	0	0,00
Tram	0	0,00
Bus	0	0,00
Benutzerdef.1	0	0,00
Benutzerdef.2	0	0,00
Gesamt	89	100 %
SV-Anteil	1	1,12

Arm 2 nach 1 (links)

Fahrzeugart	Anzahl	Anteil %
Pkw	26	100,00
Krad	0	0,00
Rad	0	0,00
Lieferfzg	0	0,00
Lkw	0	0,00
Lastzug	0	0,00
Tram	0	0,00
Bus	0	0,00
Benutzerdef.1	0	0,00
Benutzerdef.2	0	0,00
Gesamt	26	100 %
SV-Anteil	0	0,00

Arm 2 nach 3 (rechts)

Fahrzeugart	Anzahl	Anteil %
Pkw	47	90,38
Krad	0	0,00
Rad	0	0,00
Lieferfzg	2	3,85
Lkw	1	1,92
Lastzug	1	1,92
Tram	0	0,00
Bus	1	1,92
Benutzerdef.1	0	0,00
Benutzerdef.2	0	0,00
Gesamt	52	100 %
SV-Anteil	3	5,77

Arm 2 nach 4 (gerade)

Fahrzeugart	Anzahl	Anteil %
Pkw	78	100,00
Krad	0	0,00
Rad	0	0,00
Lieferfzg	0	0,00
Lkw	0	0,00
Lastzug	0	0,00
Tram	0	0,00
Bus	0	0,00
Benutzerdef.1	0	0,00
Benutzerdef.2	0	0,00
Gesamt	78	100 %
SV-Anteil	0	0,00

Projekt	Waldkraiburg VEP, Verkehrszählung				
Knotenpunkt	KP15 - Graslitzer Str. / Reichenberger Str.				
Auftragsnr.	2022-0023	Variante	Bestand 2022	Datum	04.05.2023
Bearbeiter	M. Bock	Abzeichnung		Blatt	10

LISA

Arm 3 nach 1 (gerade)

Fahrzeugart	Anzahl	Anteil %
Pkw	117	88,64
Krad	1	0,76
Rad	0	0,00
Lieferfzg	10	7,58
Lkw	3	2,27
Lastzug	0	0,00
Tram	0	0,00
Bus	1	0,76
Benutzerdef.1	0	0,00
Benutzerdef.2	0	0,00
Gesamt	132	100 %
SV-Anteil	4	3,03

Arm 3 nach 2 (links)

Fahrzeugart	Anzahl	Anteil %
Pkw	43	91,49
Krad	0	0,00
Rad	0	0,00
Lieferfzg	1	2,13
Lkw	1	2,13
Lastzug	0	0,00
Tram	0	0,00
Bus	2	4,26
Benutzerdef.1	0	0,00
Benutzerdef.2	0	0,00
Gesamt	47	100 %
SV-Anteil	3	6,38

Arm 3 nach 4 (rechts)

Fahrzeugart	Anzahl	Anteil %
Pkw	16	88,89
Krad	0	0,00
Rad	0	0,00
Lieferfzg	1	5,56
Lkw	1	5,56
Lastzug	0	0,00
Tram	0	0,00
Bus	0	0,00
Benutzerdef.1	0	0,00
Benutzerdef.2	0	0,00
Gesamt	18	100 %
SV-Anteil	1	5,56

Arm 4 nach 1 (rechts)

Fahrzeugart	Anzahl	Anteil %
Pkw	59	93,65
Krad	0	0,00
Rad	0	0,00
Lieferfzg	2	3,17
Lkw	2	3,17
Lastzug	0	0,00
Tram	0	0,00
Bus	0	0,00
Benutzerdef.1	0	0,00
Benutzerdef.2	0	0,00
Gesamt	63	100 %
SV-Anteil	2	3,17

Arm 4 nach 2 (gerade)

Fahrzeugart	Anzahl	Anteil %
Pkw	55	94,83
Krad	0	0,00
Rad	0	0,00
Lieferfzg	2	3,45
Lkw	0	0,00
Lastzug	0	0,00
Tram	0	0,00
Bus	1	1,72
Benutzerdef.1	0	0,00
Benutzerdef.2	0	0,00
Gesamt	58	100 %
SV-Anteil	1	1,72

Arm 4 nach 3 (links)

Fahrzeugart	Anzahl	Anteil %
Pkw	20	95,24
Krad	0	0,00
Rad	0	0,00
Lieferfzg	0	0,00
Lkw	0	0,00
Lastzug	1	4,76
Tram	0	0,00
Bus	0	0,00
Benutzerdef.1	0	0,00
Benutzerdef.2	0	0,00
Gesamt	21	100 %
SV-Anteil	1	4,76

Projekt	Waldkraiburg VEP, Verkehrszählung				
Knotenpunkt	KP15 - Graslitzer Str. / Reichenberger Str.				
Auftragsnr.	2022-0023	Variante	Bestand 2022	Datum	04.05.2023
Bearbeiter	M. Bock	Abzeichnung		Blatt	11

LISA

Abendspitze [Kfz/h (SV/h)]

Fz		Nach Arm			
		1	2	3	4
Von Arm	1	0	33	252	53
	2	31	0	70	41
	3	296	80	0	24
	4	95	62	19	1

Arm 1 nach 2 (rechts)

Fahrzeugart	Anzahl	Anteil %
Pkw	29	87,88
Krad	0	0,00
Rad	0	0,00
Lieferfzg	1	3,03
Lkw	3	9,09
Lastzug	0	0,00
Tram	0	0,00
Bus	0	0,00
Benutzerdef.1	0	0,00
Benutzerdef.2	0	0,00
Gesamt	33	100 %
SV-Anteil	3	9,09

Arm 1 nach 3 (gerade)

Fahrzeugart	Anzahl	Anteil %
Pkw	241	95,63
Krad	0	0,00
Rad	0	0,00
Lieferfzg	11	4,37
Lkw	0	0,00
Lastzug	0	0,00
Tram	0	0,00
Bus	0	0,00
Benutzerdef.1	0	0,00
Benutzerdef.2	0	0,00
Gesamt	252	100 %
SV-Anteil	0	0,00

Arm 1 nach 4 (links)

Fahrzeugart	Anzahl	Anteil %
Pkw	49	92,45
Krad	0	0,00
Rad	0	0,00
Lieferfzg	3	5,66
Lkw	0	0,00
Lastzug	0	0,00
Tram	0	0,00
Bus	1	1,89
Benutzerdef.1	0	0,00
Benutzerdef.2	0	0,00
Gesamt	53	100 %
SV-Anteil	1	1,89

Arm 2 nach 1 (links)

Fahrzeugart	Anzahl	Anteil %
Pkw	31	100,00
Krad	0	0,00
Rad	0	0,00
Lieferfzg	0	0,00
Lkw	0	0,00
Lastzug	0	0,00
Tram	0	0,00
Bus	0	0,00
Benutzerdef.1	0	0,00
Benutzerdef.2	0	0,00
Gesamt	31	100 %
SV-Anteil	0	0,00

Arm 2 nach 3 (rechts)

Fahrzeugart	Anzahl	Anteil %
Pkw	62	88,57
Krad	1	1,43
Rad	0	0,00
Lieferfzg	3	4,29
Lkw	2	2,86
Lastzug	0	0,00
Tram	0	0,00
Bus	2	2,86
Benutzerdef.1	0	0,00
Benutzerdef.2	0	0,00
Gesamt	70	100 %
SV-Anteil	4	5,71

Arm 2 nach 4 (gerade)

Fahrzeugart	Anzahl	Anteil %
Pkw	36	87,80
Krad	0	0,00
Rad	0	0,00
Lieferfzg	3	7,32
Lkw	1	2,44
Lastzug	0	0,00
Tram	0	0,00
Bus	1	2,44
Benutzerdef.1	0	0,00
Benutzerdef.2	0	0,00
Gesamt	41	100 %
SV-Anteil	2	4,88

Projekt	Waldkraiburg VEP, Verkehrszählung				
Knotenpunkt	KP15 - Graslitzer Str. / Reichenberger Str.				
Auftragsnr.	2022-0023	Variante	Bestand 2022	Datum	04.05.2023
Bearbeiter	M. Bock	Abzeichnung		Blatt	11

LISA

Arm 3 nach 1 (gerade)

Fahrzeugart	Anzahl	Anteil %
Pkw	289	97,64
Krad	0	0,00
Rad	0	0,00
Lieferfzg	6	2,03
Lkw	1	0,34
Lastzug	0	0,00
Tram	0	0,00
Bus	0	0,00
Benutzerdef.1	0	0,00
Benutzerdef.2	0	0,00
Gesamt	296	100 %
SV-Anteil	1	0,34

Arm 3 nach 2 (links)

Fahrzeugart	Anzahl	Anteil %
Pkw	75	93,75
Krad	0	0,00
Rad	0	0,00
Lieferfzg	4	5,00
Lkw	0	0,00
Lastzug	0	0,00
Tram	0	0,00
Bus	1	1,25
Benutzerdef.1	0	0,00
Benutzerdef.2	0	0,00
Gesamt	80	100 %
SV-Anteil	1	1,25

Arm 3 nach 4 (rechts)

Fahrzeugart	Anzahl	Anteil %
Pkw	22	91,67
Krad	0	0,00
Rad	0	0,00
Lieferfzg	2	8,33
Lkw	0	0,00
Lastzug	0	0,00
Tram	0	0,00
Bus	0	0,00
Benutzerdef.1	0	0,00
Benutzerdef.2	0	0,00
Gesamt	24	100 %
SV-Anteil	0	0,00

Arm 4 nach 1 (rechts)

Fahrzeugart	Anzahl	Anteil %
Pkw	91	95,79
Krad	0	0,00
Rad	0	0,00
Lieferfzg	4	4,21
Lkw	0	0,00
Lastzug	0	0,00
Tram	0	0,00
Bus	0	0,00
Benutzerdef.1	0	0,00
Benutzerdef.2	0	0,00
Gesamt	95	100 %
SV-Anteil	0	0,00

Arm 4 nach 2 (gerade)

Fahrzeugart	Anzahl	Anteil %
Pkw	57	91,94
Krad	0	0,00
Rad	0	0,00
Lieferfzg	5	8,06
Lkw	0	0,00
Lastzug	0	0,00
Tram	0	0,00
Bus	0	0,00
Benutzerdef.1	0	0,00
Benutzerdef.2	0	0,00
Gesamt	62	100 %
SV-Anteil	0	0,00

Arm 4 nach 3 (links)

Fahrzeugart	Anzahl	Anteil %
Pkw	18	94,74
Krad	1	5,26
Rad	0	0,00
Lieferfzg	0	0,00
Lkw	0	0,00
Lastzug	0	0,00
Tram	0	0,00
Bus	0	0,00
Benutzerdef.1	0	0,00
Benutzerdef.2	0	0,00
Gesamt	19	100 %
SV-Anteil	0	0,00

Arm 4 nach 4 (Wender)

Fahrzeugart	Anzahl	Anteil %
Pkw	0	0,00
Krad	0	0,00
Rad	0	0,00
Lieferfzg	1	100,00
Lkw	0	0,00
Lastzug	0	0,00
Tram	0	0,00
Bus	0	0,00
Benutzerdef.1	0	0,00
Benutzerdef.2	0	0,00
Gesamt	1	100 %
SV-Anteil	0	0,00

Projekt	Waldkraiburg VEP, Verkehrszählung				
Knotenpunkt	KP15 - Graslitzer Str. / Reichenberger Str.				
Auftragsnr.	2022-0023	Variante	Bestand 2022	Datum	04.05.2023
Bearbeiter	M. Bock	Abzeichnung		Blatt	12

Tageverkehr mit Rad [Fzg/24h (SV/24h)]

Fz		Nach Arm			
		1	2	3	4
Von Arm	1	0	345	3125	773
	2	306	0	993	714
	3	2975	1043	0	277
	4	946	771	247	1

Arm 1 nach 2 (rechts)

Fahrzeugart	Anzahl	Anteil %
Pkw	321	93,04
Krad	1	0,29
Rad	2	0,58
Lieferfzg	15	4,35
Lkw	6	1,74
Lastzug	0	0,00
Tram	0	0,00
Bus	0	0,00
Benutzerdef.1	0	0,00
Benutzerdef.2	0	0,00
Gesamt	345	100 %
SV-Anteil	6	1,74

Arm 1 nach 3 (gerade)

Fahrzeugart	Anzahl	Anteil %
Pkw	2844	91,01
Krad	14	0,45
Rad	96	3,07
Lieferfzg	137	4,38
Lkw	27	0,86
Lastzug	5	0,16
Tram	0	0,00
Bus	2	0,06
Benutzerdef.1	0	0,00
Benutzerdef.2	0	0,00
Gesamt	3125	100 %
SV-Anteil	34	1,09

Arm 1 nach 4 (links)

Fahrzeugart	Anzahl	Anteil %
Pkw	700	90,56
Krad	2	0,26
Rad	16	2,07
Lieferfzg	32	4,14
Lkw	15	1,94
Lastzug	0	0,00
Tram	0	0,00
Bus	8	1,03
Benutzerdef.1	0	0,00
Benutzerdef.2	0	0,00
Gesamt	773	100 %
SV-Anteil	23	2,98

Arm 2 nach 1 (links)

Fahrzeugart	Anzahl	Anteil %
Pkw	287	93,79
Krad	0	0,00
Rad	2	0,65
Lieferfzg	13	4,25
Lkw	4	1,31
Lastzug	0	0,00
Tram	0	0,00
Bus	0	0,00
Benutzerdef.1	0	0,00
Benutzerdef.2	0	0,00
Gesamt	306	100 %
SV-Anteil	4	1,31

Arm 2 nach 3 (rechts)

Fahrzeugart	Anzahl	Anteil %
Pkw	886	89,22
Krad	6	0,60
Rad	7	0,70
Lieferfzg	64	6,45
Lkw	8	0,81
Lastzug	4	0,40
Tram	0	0,00
Bus	18	1,81
Benutzerdef.1	0	0,00
Benutzerdef.2	0	0,00
Gesamt	993	100 %
SV-Anteil	30	3,02

Arm 2 nach 4 (gerade)

Fahrzeugart	Anzahl	Anteil %
Pkw	654	91,60
Krad	2	0,28
Rad	35	4,90
Lieferfzg	16	2,24
Lkw	3	0,42
Lastzug	0	0,00
Tram	0	0,00
Bus	4	0,56
Benutzerdef.1	0	0,00
Benutzerdef.2	0	0,00
Gesamt	714	100 %
SV-Anteil	7	0,98

Projekt	Waldkraiburg VEP, Verkehrszählung				
Knotenpunkt	KP15 - Graslitzer Str. / Reichenberger Str.				
Auftragsnr.	2022-0023	Variante	Bestand 2022	Datum	04.05.2023
Bearbeiter	M. Bock	Abzeichnung		Blatt	12

LISA

Arm 3 nach 1 (gerade)

Fahrzeugart	Anzahl	Anteil %
Pkw	2685	90,25
Krad	17	0,57
Rad	110	3,70
Lieferfzg	121	4,07
Lkw	26	0,87
Lastzug	8	0,27
Tram	0	0,00
Bus	8	0,27
Benutzerdef.1	0	0,00
Benutzerdef.2	0	0,00
Gesamt	2975	100 %
SV-Anteil	42	1,41

Arm 3 nach 2 (links)

Fahrzeugart	Anzahl	Anteil %
Pkw	939	90,03
Krad	1	0,10
Rad	9	0,86
Lieferfzg	54	5,18
Lkw	17	1,63
Lastzug	1	0,10
Tram	0	0,00
Bus	22	2,11
Benutzerdef.1	0	0,00
Benutzerdef.2	0	0,00
Gesamt	1043	100 %
SV-Anteil	40	3,84

Arm 3 nach 4 (rechts)

Fahrzeugart	Anzahl	Anteil %
Pkw	245	88,45
Krad	1	0,36
Rad	6	2,17
Lieferfzg	13	4,69
Lkw	5	1,81
Lastzug	6	2,17
Tram	0	0,00
Bus	1	0,36
Benutzerdef.1	0	0,00
Benutzerdef.2	0	0,00
Gesamt	277	100 %
SV-Anteil	12	4,33

Arm 4 nach 1 (rechts)

Fahrzeugart	Anzahl	Anteil %
Pkw	892	94,29
Krad	4	0,42
Rad	9	0,95
Lieferfzg	27	2,85
Lkw	8	0,85
Lastzug	1	0,11
Tram	0	0,00
Bus	5	0,53
Benutzerdef.1	0	0,00
Benutzerdef.2	0	0,00
Gesamt	946	100 %
SV-Anteil	14	1,48

Arm 4 nach 2 (gerade)

Fahrzeugart	Anzahl	Anteil %
Pkw	702	91,05
Krad	4	0,52
Rad	27	3,50
Lieferfzg	32	4,15
Lkw	2	0,26
Lastzug	0	0,00
Tram	0	0,00
Bus	4	0,52
Benutzerdef.1	0	0,00
Benutzerdef.2	0	0,00
Gesamt	771	100 %
SV-Anteil	6	0,78

Arm 4 nach 3 (links)

Fahrzeugart	Anzahl	Anteil %
Pkw	211	85,43
Krad	2	0,81
Rad	10	4,05
Lieferfzg	12	4,86
Lkw	8	3,24
Lastzug	4	1,62
Tram	0	0,00
Bus	0	0,00
Benutzerdef.1	0	0,00
Benutzerdef.2	0	0,00
Gesamt	247	100 %
SV-Anteil	12	4,86

Arm 4 nach 4 (Wender)

Fahrzeugart	Anzahl	Anteil %
Pkw	0	0,00
Krad	0	0,00
Rad	0	0,00
Lieferfzg	1	100,00
Lkw	0	0,00
Lastzug	0	0,00
Tram	0	0,00
Bus	0	0,00
Benutzerdef.1	0	0,00
Benutzerdef.2	0	0,00
Gesamt	1	100 %
SV-Anteil	0	0,00

Projekt	Waldkraiburg VEP, Verkehrszählung				
Knotenpunkt	KP15 - Graslitzer Str. / Reichenberger Str.				
Auftragsnr.	2022-0023	Variante	Bestand 2022	Datum	04.05.2023
Bearbeiter	M. Bock	Abzeichnung		Blatt	13

LISA

Morgenspitze mit Rad [Fzg/h (SV/h)]

Fz		Nach Arm			
		1	2	3	4
Von Arm	1	0	31	227	91
	2	26	0	53	79
	3	133	47	0	18
	4	63	59	23	0

Arm 1 nach 2 (rechts)

Fahrzeugart	Anzahl	Anteil %
Pkw	31	100,00
Krad	0	0,00
Rad	0	0,00
Lieferfzg	0	0,00
Lkw	0	0,00
Lastzug	0	0,00
Tram	0	0,00
Bus	0	0,00
Benutzerdef.1	0	0,00
Benutzerdef.2	0	0,00
Gesamt	31	100 %
SV-Anteil	0	0,00

Arm 1 nach 3 (gerade)

Fahrzeugart	Anzahl	Anteil %
Pkw	210	92,51
Krad	1	0,44
Rad	5	2,20
Lieferfzg	9	3,96
Lkw	1	0,44
Lastzug	1	0,44
Tram	0	0,00
Bus	0	0,00
Benutzerdef.1	0	0,00
Benutzerdef.2	0	0,00
Gesamt	227	100 %
SV-Anteil	2	0,88

Arm 1 nach 4 (links)

Fahrzeugart	Anzahl	Anteil %
Pkw	85	93,41
Krad	0	0,00
Rad	2	2,20
Lieferfzg	3	3,30
Lkw	1	1,10
Lastzug	0	0,00
Tram	0	0,00
Bus	0	0,00
Benutzerdef.1	0	0,00
Benutzerdef.2	0	0,00
Gesamt	91	100 %
SV-Anteil	1	1,10

Arm 2 nach 1 (links)

Fahrzeugart	Anzahl	Anteil %
Pkw	26	100,00
Krad	0	0,00
Rad	0	0,00
Lieferfzg	0	0,00
Lkw	0	0,00
Lastzug	0	0,00
Tram	0	0,00
Bus	0	0,00
Benutzerdef.1	0	0,00
Benutzerdef.2	0	0,00
Gesamt	26	100 %
SV-Anteil	0	0,00

Arm 2 nach 3 (rechts)

Fahrzeugart	Anzahl	Anteil %
Pkw	47	88,68
Krad	0	0,00
Rad	1	1,89
Lieferfzg	2	3,77
Lkw	1	1,89
Lastzug	1	1,89
Tram	0	0,00
Bus	1	1,89
Benutzerdef.1	0	0,00
Benutzerdef.2	0	0,00
Gesamt	53	100 %
SV-Anteil	3	5,66

Arm 2 nach 4 (gerade)

Fahrzeugart	Anzahl	Anteil %
Pkw	78	98,73
Krad	0	0,00
Rad	1	1,27
Lieferfzg	0	0,00
Lkw	0	0,00
Lastzug	0	0,00
Tram	0	0,00
Bus	0	0,00
Benutzerdef.1	0	0,00
Benutzerdef.2	0	0,00
Gesamt	79	100 %
SV-Anteil	0	0,00

Projekt	Waldkraiburg VEP, Verkehrszählung				
Knotenpunkt	KP15 - Graslitzer Str. / Reichenberger Str.				
Auftragsnr.	2022-0023	Variante	Bestand 2022	Datum	04.05.2023
Bearbeiter	M. Bock	Abzeichnung		Blatt	13

LISA

Arm 3 nach 1 (gerade)

Fahrzeugart	Anzahl	Anteil %
Pkw	117	87,97
Krad	1	0,75
Rad	1	0,75
Lieferfzg	10	7,52
Lkw	3	2,26
Lastzug	0	0,00
Tram	0	0,00
Bus	1	0,75
Benutzerdef.1	0	0,00
Benutzerdef.2	0	0,00
Gesamt	133	100 %
SV-Anteil	4	3,01

Arm 3 nach 2 (links)

Fahrzeugart	Anzahl	Anteil %
Pkw	43	91,49
Krad	0	0,00
Rad	0	0,00
Lieferfzg	1	2,13
Lkw	1	2,13
Lastzug	0	0,00
Tram	0	0,00
Bus	2	4,26
Benutzerdef.1	0	0,00
Benutzerdef.2	0	0,00
Gesamt	47	100 %
SV-Anteil	3	6,38

Arm 3 nach 4 (rechts)

Fahrzeugart	Anzahl	Anteil %
Pkw	16	88,89
Krad	0	0,00
Rad	0	0,00
Lieferfzg	1	5,56
Lkw	1	5,56
Lastzug	0	0,00
Tram	0	0,00
Bus	0	0,00
Benutzerdef.1	0	0,00
Benutzerdef.2	0	0,00
Gesamt	18	100 %
SV-Anteil	1	5,56

Arm 4 nach 1 (rechts)

Fahrzeugart	Anzahl	Anteil %
Pkw	59	93,65
Krad	0	0,00
Rad	0	0,00
Lieferfzg	2	3,17
Lkw	2	3,17
Lastzug	0	0,00
Tram	0	0,00
Bus	0	0,00
Benutzerdef.1	0	0,00
Benutzerdef.2	0	0,00
Gesamt	63	100 %
SV-Anteil	2	3,17

Arm 4 nach 2 (gerade)

Fahrzeugart	Anzahl	Anteil %
Pkw	55	93,22
Krad	0	0,00
Rad	1	1,69
Lieferfzg	2	3,39
Lkw	0	0,00
Lastzug	0	0,00
Tram	0	0,00
Bus	1	1,69
Benutzerdef.1	0	0,00
Benutzerdef.2	0	0,00
Gesamt	59	100 %
SV-Anteil	1	1,69

Arm 4 nach 3 (links)

Fahrzeugart	Anzahl	Anteil %
Pkw	20	86,96
Krad	0	0,00
Rad	2	8,70
Lieferfzg	0	0,00
Lkw	0	0,00
Lastzug	1	4,35
Tram	0	0,00
Bus	0	0,00
Benutzerdef.1	0	0,00
Benutzerdef.2	0	0,00
Gesamt	23	100 %
SV-Anteil	1	4,35

Projekt	Waldkraiburg VEP, Verkehrszählung				
Knotenpunkt	KP15 - Graslitzer Str. / Reichenberger Str.				
Auftragsnr.	2022-0023	Variante	Bestand 2022	Datum	04.05.2023
Bearbeiter	M. Bock	Abzeichnung		Blatt	14

Abendspitze mit Rad [Fzg/h (SV/h)]

Fz		Nach Arm			
		1	2	3	4
Von Arm	1	0	33	257	53
	2	31	0	70	42
	3	308	82	0	25
	4	97	65	19	1

Arm 1 nach 2 (rechts)

Fahrzeugart	Anzahl	Anteil %
Pkw	29	87,88
Krad	0	0,00
Rad	0	0,00
Lieferfzg	1	3,03
Lkw	3	9,09
Lastzug	0	0,00
Tram	0	0,00
Bus	0	0,00
Benutzerdef.1	0	0,00
Benutzerdef.2	0	0,00
Gesamt	33	100 %
SV-Anteil	3	9,09

Arm 1 nach 3 (gerade)

Fahrzeugart	Anzahl	Anteil %
Pkw	241	93,77
Krad	0	0,00
Rad	5	1,95
Lieferfzg	11	4,28
Lkw	0	0,00
Lastzug	0	0,00
Tram	0	0,00
Bus	0	0,00
Benutzerdef.1	0	0,00
Benutzerdef.2	0	0,00
Gesamt	257	100 %
SV-Anteil	0	0,00

Arm 1 nach 4 (links)

Fahrzeugart	Anzahl	Anteil %
Pkw	49	92,45
Krad	0	0,00
Rad	0	0,00
Lieferfzg	3	5,66
Lkw	0	0,00
Lastzug	0	0,00
Tram	0	0,00
Bus	1	1,89
Benutzerdef.1	0	0,00
Benutzerdef.2	0	0,00
Gesamt	53	100 %
SV-Anteil	1	1,89

Arm 2 nach 1 (links)

Fahrzeugart	Anzahl	Anteil %
Pkw	31	100,00
Krad	0	0,00
Rad	0	0,00
Lieferfzg	0	0,00
Lkw	0	0,00
Lastzug	0	0,00
Tram	0	0,00
Bus	0	0,00
Benutzerdef.1	0	0,00
Benutzerdef.2	0	0,00
Gesamt	31	100 %
SV-Anteil	0	0,00

Arm 2 nach 3 (rechts)

Fahrzeugart	Anzahl	Anteil %
Pkw	62	88,57
Krad	1	1,43
Rad	0	0,00
Lieferfzg	3	4,29
Lkw	2	2,86
Lastzug	0	0,00
Tram	0	0,00
Bus	2	2,86
Benutzerdef.1	0	0,00
Benutzerdef.2	0	0,00
Gesamt	70	100 %
SV-Anteil	4	5,71

Arm 2 nach 4 (gerade)

Fahrzeugart	Anzahl	Anteil %
Pkw	36	85,71
Krad	0	0,00
Rad	1	2,38
Lieferfzg	3	7,14
Lkw	1	2,38
Lastzug	0	0,00
Tram	0	0,00
Bus	1	2,38
Benutzerdef.1	0	0,00
Benutzerdef.2	0	0,00
Gesamt	42	100 %
SV-Anteil	2	4,76

Projekt	Waldkraiburg VEP, Verkehrszählung				
Knotenpunkt	KP15 - Graslitzer Str. / Reichenberger Str.				
Auftragsnr.	2022-0023	Variante	Bestand 2022	Datum	04.05.2023
Bearbeiter	M. Bock	Abzeichnung		Blatt	14

LISA

Arm 3 nach 1 (gerade)

Fahrzeugart	Anzahl	Anteil %
Pkw	289	93,83
Krad	0	0,00
Rad	12	3,90
Lieferfzg	6	1,95
Lkw	1	0,32
Lastzug	0	0,00
Tram	0	0,00
Bus	0	0,00
Benutzerdef.1	0	0,00
Benutzerdef.2	0	0,00
Gesamt	308	100 %
SV-Anteil	1	0,32

Arm 3 nach 2 (links)

Fahrzeugart	Anzahl	Anteil %
Pkw	75	91,46
Krad	0	0,00
Rad	2	2,44
Lieferfzg	4	4,88
Lkw	0	0,00
Lastzug	0	0,00
Tram	0	0,00
Bus	1	1,22
Benutzerdef.1	0	0,00
Benutzerdef.2	0	0,00
Gesamt	82	100 %
SV-Anteil	1	1,22

Arm 3 nach 4 (rechts)

Fahrzeugart	Anzahl	Anteil %
Pkw	22	88,00
Krad	0	0,00
Rad	1	4,00
Lieferfzg	2	8,00
Lkw	0	0,00
Lastzug	0	0,00
Tram	0	0,00
Bus	0	0,00
Benutzerdef.1	0	0,00
Benutzerdef.2	0	0,00
Gesamt	25	100 %
SV-Anteil	0	0,00

Arm 4 nach 1 (rechts)

Fahrzeugart	Anzahl	Anteil %
Pkw	91	93,81
Krad	0	0,00
Rad	2	2,06
Lieferfzg	4	4,12
Lkw	0	0,00
Lastzug	0	0,00
Tram	0	0,00
Bus	0	0,00
Benutzerdef.1	0	0,00
Benutzerdef.2	0	0,00
Gesamt	97	100 %
SV-Anteil	0	0,00

Arm 4 nach 2 (gerade)

Fahrzeugart	Anzahl	Anteil %
Pkw	57	87,69
Krad	0	0,00
Rad	3	4,62
Lieferfzg	5	7,69
Lkw	0	0,00
Lastzug	0	0,00
Tram	0	0,00
Bus	0	0,00
Benutzerdef.1	0	0,00
Benutzerdef.2	0	0,00
Gesamt	65	100 %
SV-Anteil	0	0,00


Arm 4 nach 3 (links)

Fahrzeugart	Anzahl	Anteil %
Pkw	18	94,74
Krad	1	5,26
Rad	0	0,00
Lieferfzg	0	0,00
Lkw	0	0,00
Lastzug	0	0,00
Tram	0	0,00
Bus	0	0,00
Benutzerdef.1	0	0,00
Benutzerdef.2	0	0,00
Gesamt	19	100 %
SV-Anteil	0	0,00

Arm 4 nach 4 (Wender)

Fahrzeugart	Anzahl	Anteil %
Pkw	0	0,00
Krad	0	0,00
Rad	0	0,00
Lieferfzg	1	100,00
Lkw	0	0,00
Lastzug	0	0,00
Tram	0	0,00
Bus	0	0,00
Benutzerdef.1	0	0,00
Benutzerdef.2	0	0,00
Gesamt	1	100 %
SV-Anteil	0	0,00

Projekt	Waldkraiburg VEP, Verkehrszählung				
Knotenpunkt	KP15 - Graslitzer Str. / Reichenberger Str.				
Auftragsnr.	2022-0023	Variante	Bestand 2022	Datum	04.05.2023
Bearbeiter	M. Bock	Abzeichnung		Blatt	15



KP16 - Graslitzer Str. / Aussiger Str. Waldkraiburg VEP, Verkehrszählung

Bestand 2022

Auftraggeber:	Stadt Waldkraiburg
Bearbeiter:	A. Sailer
Firma:	Schlothauer & Wauer GmbH
Auftragsnr.:	2022-0023
Datum:	25.05.2023

	Blatt
Deckblatt	1
Anlagenverzeichnis	2
Strombelastungsplan Tagesverkehr	3
Strombelastungsplan Morgenspitze	4
Strombelastungsplan Abendspitze	5
Strombelastungsplan Tagesverkehr mit Rad	6
Strombelastungsplan Morgenspitze mit Rad	7
Strombelastungsplan Abendspitze mit Rad	8
Belastung Tagesverkehr	9
Belastung Morgenspitze	11
Belastung Abendspitze	13
Belastung Tagesverkehr mit Rad	15
Belastung Morgenspitze mit Rad	17
Belastung Abendspitze mit Rad	19

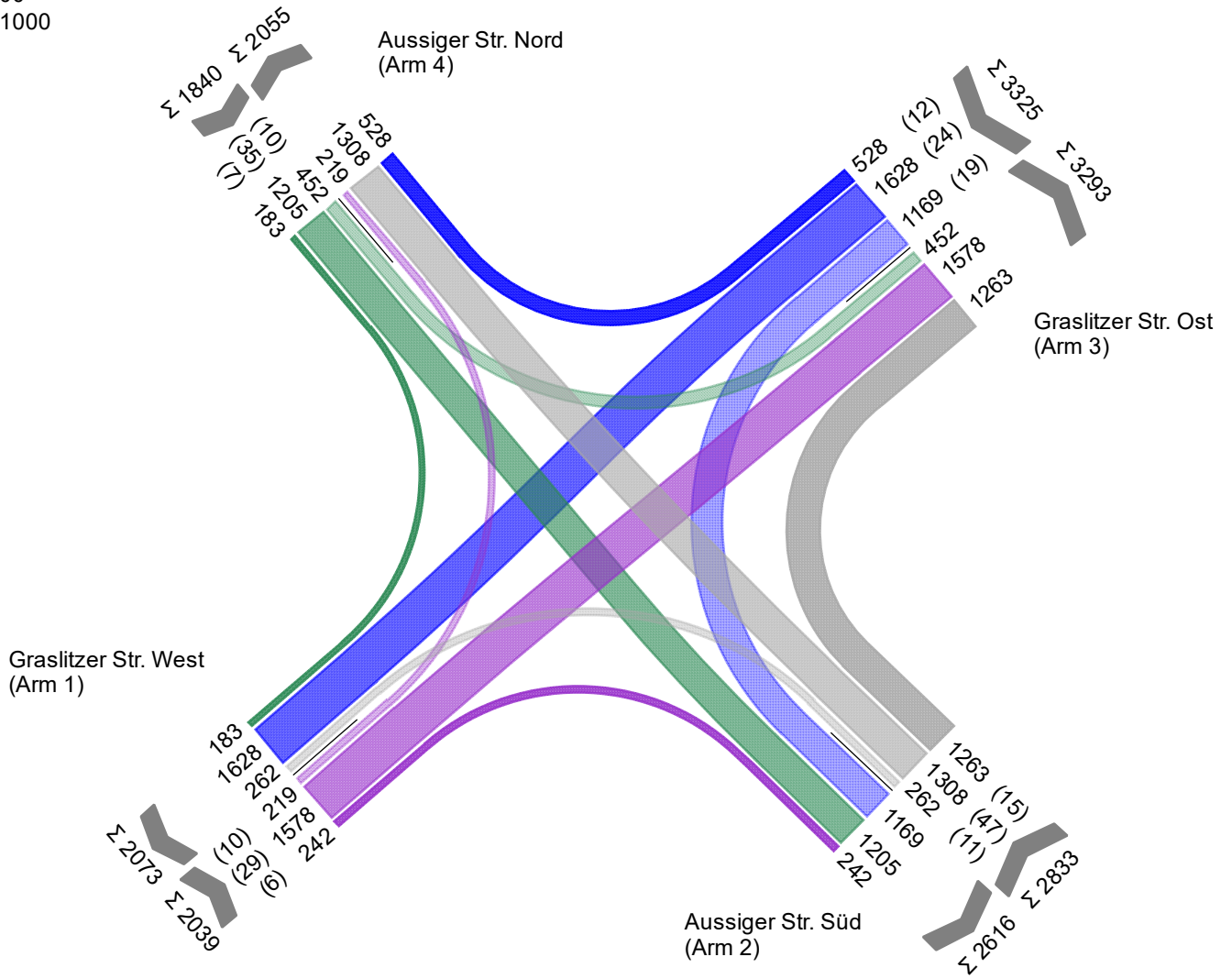
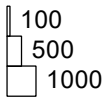
Projekt	Waldkraiburg VEP, Verkehrszählung				
Knotenpunkt	KP16 - Graslitzer Str. / Aussiger Str.				
Auftragsnr.	2022-0023	Variante	Bestand 2022	Datum	25.05.2023
Bearbeiter	A. Sailer	Abzeichnung		Blatt	2

LISA

Tagesverkehr [Kfz/24h (SV/24h)]

Zählung KP16 - Graslitzer Str. / Aussiger Str.
 Summe Auf Basis eines Zeitintervalls 29.09.2022 00:00 - 30.09.2022 00:00
 10037 Pkw + Krad + Lieferfg + Lkw + Lastzug + Bus

von\nach	1	2	3	4
1		242	1578	219
2	262		1263	1308
3	1628	1169		528
4	183	1205	452	



Projekt	Waldkraiburg VEP, Verkehrszählung				
Knotenpunkt	KP16 - Graslitzer Str. / Aussiger Str.				
Auftragsnr.	2022-0023	Variante	Bestand 2022	Datum	25.05.2023
Bearbeiter	A. Sailer	Abzeichnung		Blatt	3

LISA

Morgenspitze [Kfz/h (SV/h)]

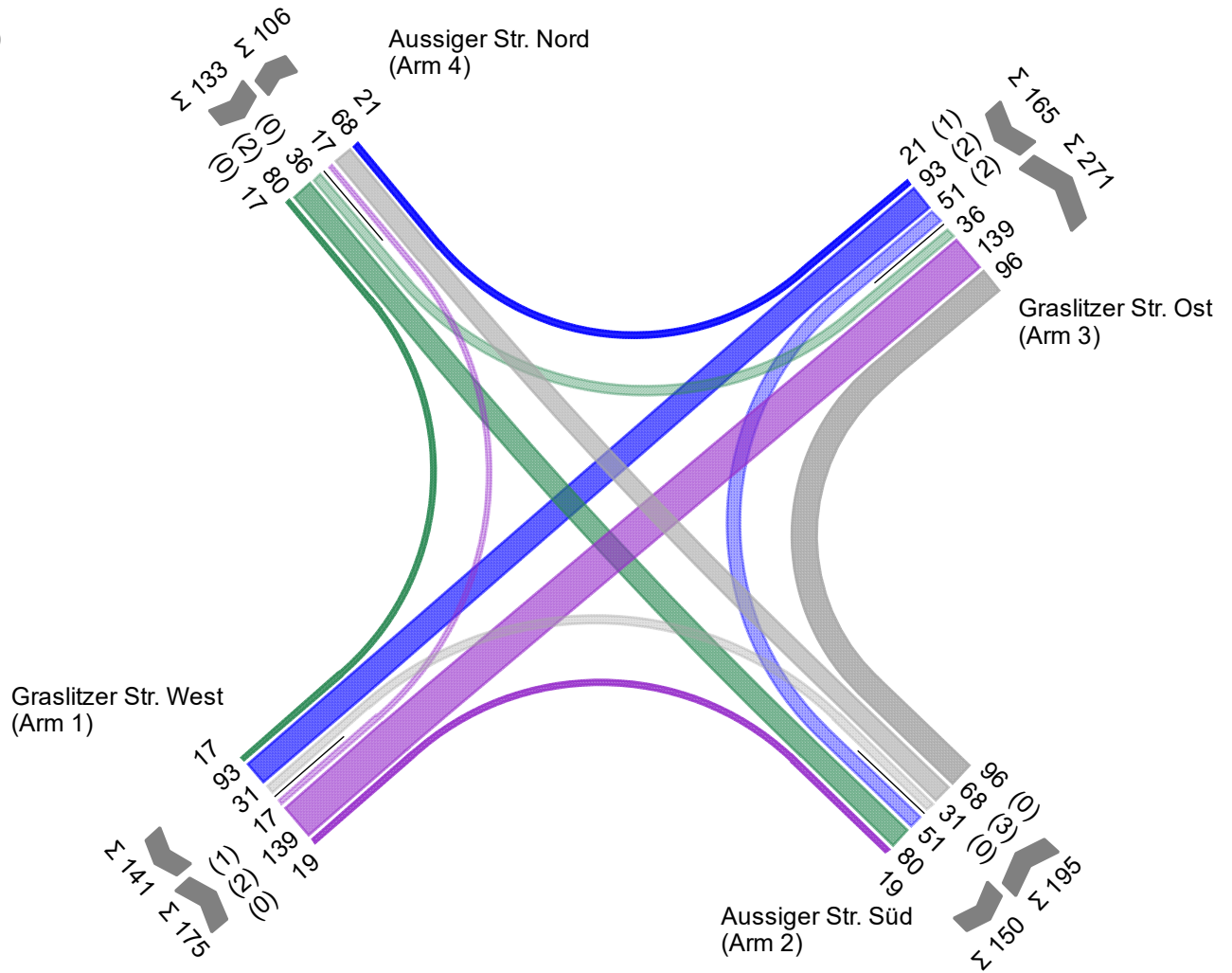
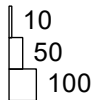
Zählung KP16 - Graslitzer Str. / Aussiger Str.

Spitzenstunde 07:30 - 08:30

Auf Basis eines Zeitintervalls 29.09.2022 00:00 - 29.09.2022 12:00

668 Pkw + Krad + Lieferfz + Lkw + Lastzug + Bus

von\nach	1	2	3	4
1		19	139	17
2	31		96	68
3	93	51		21
4	17	80	36	



Projekt	Waldkraiburg VEP, Verkehrszählung				
Knotenpunkt	KP16 - Graslitzer Str. / Aussiger Str.				
Auftragsnr.	2022-0023	Variante	Bestand 2022	Datum	25.05.2023
Bearbeiter	A. Sailer	Abzeichnung		Blatt	4

LISA

Abendspitze [Kfz/h (SV/h)]

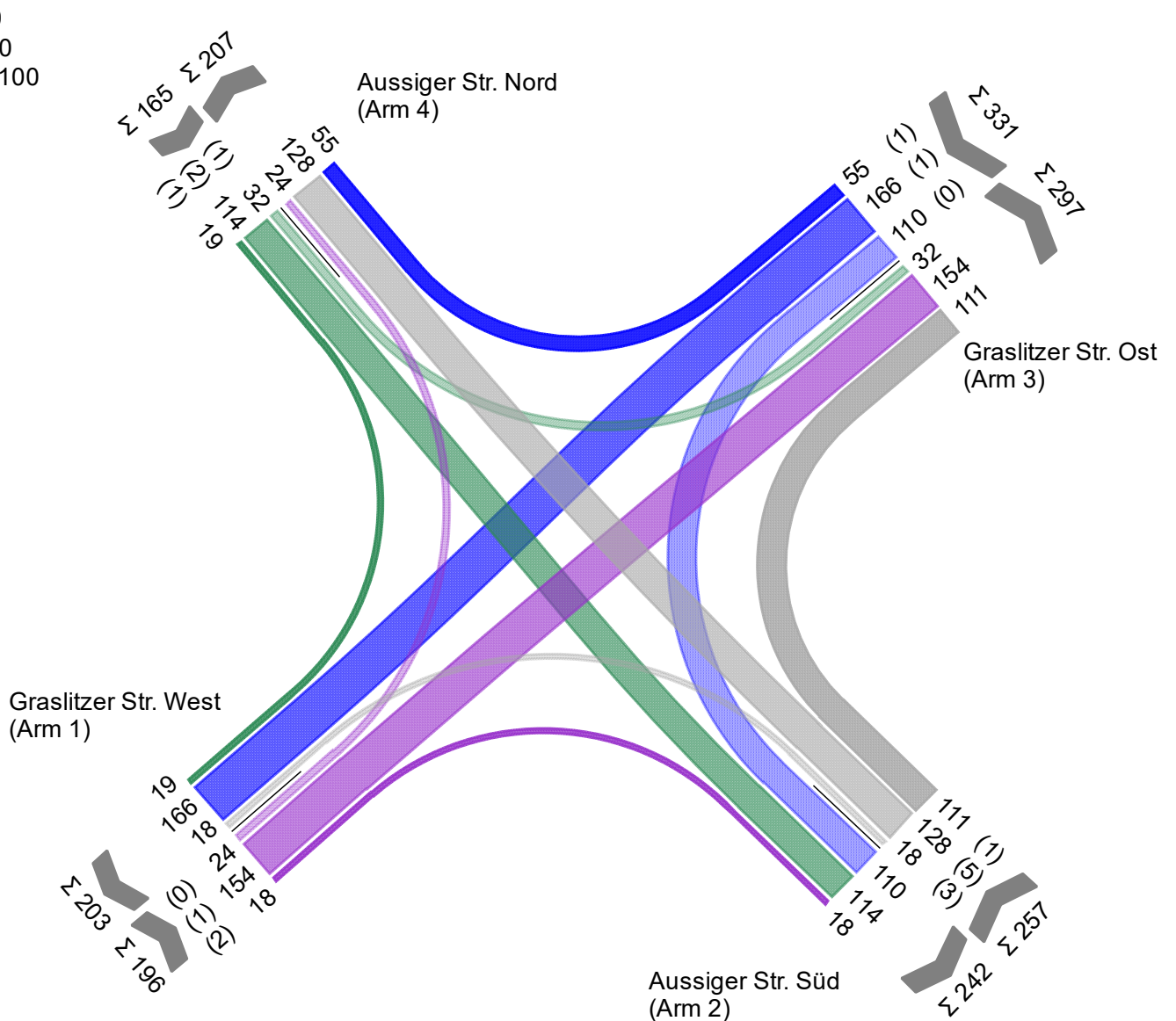
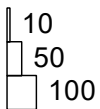
Zählung KP16 - Graslitzer Str. / Aussiger Str.

Spitzenstunde 16:15 - 17:15

Auf Basis eines Zeitintervalls 29.09.2022 12:00 - 30.09.2022 00:00

949 Pkw + Krad + Lieferfgz + Lkw + Lastzug + Bus

von\nach	1	2	3	4
1		18	154	24
2	18		111	128
3	166	110		55
4	19	114	32	



Projekt	Waldkraiburg VEP, Verkehrszählung				
Knotenpunkt	KP16 - Graslitzer Str. / Aussiger Str.				
Auftragsnr.	2022-0023	Variante	Bestand 2022	Datum	25.05.2023
Bearbeiter	A. Sailer	Abzeichnung		Blatt	5

LISA

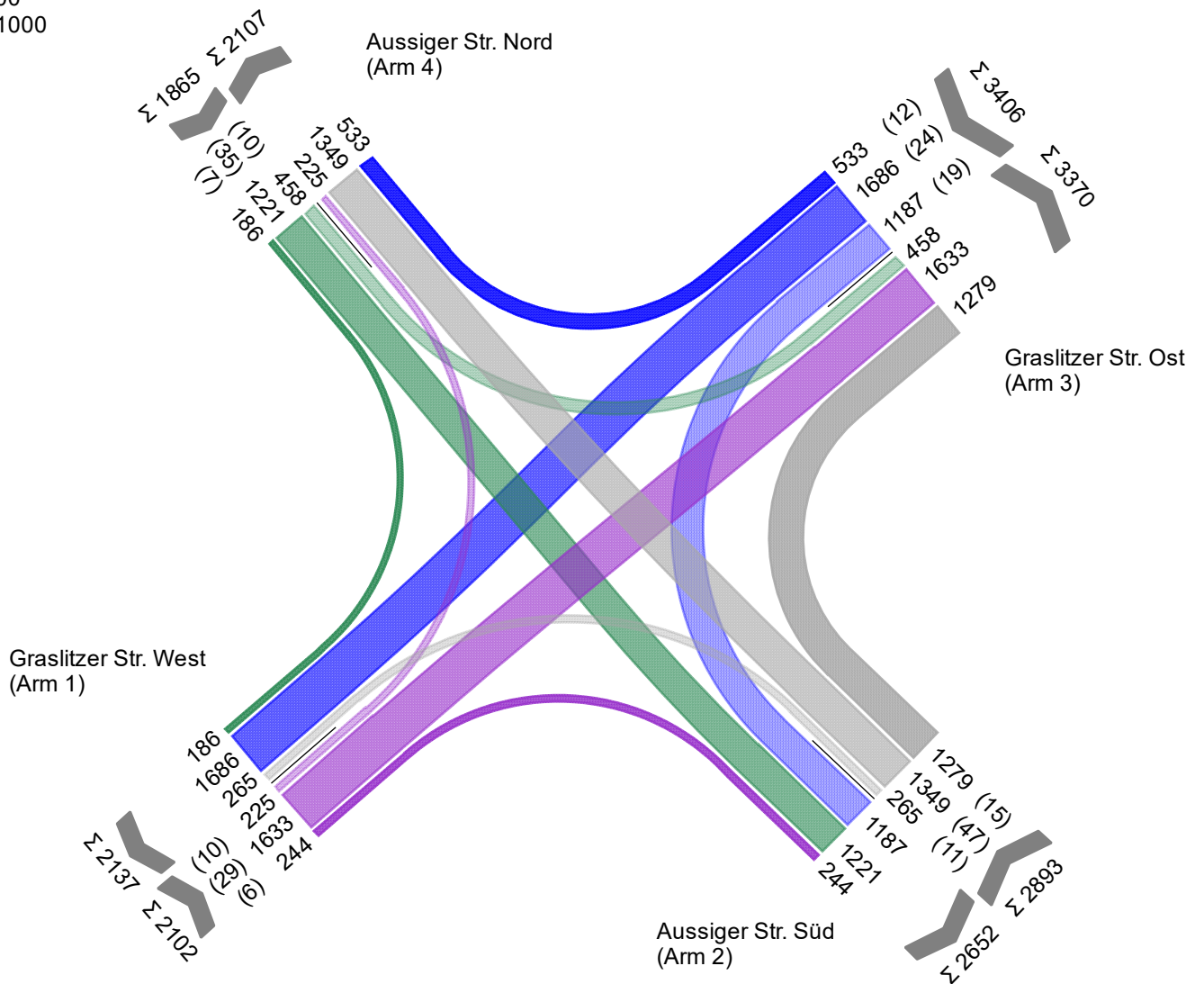
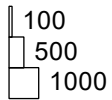
Tagesverkehr mit Rad [Fzg/24h (SV/24h)]

Zählung KP16 - Graslitzer Str. / Aussiger Str.

Summe Auf Basis eines Zeitintervalls 29.09.2022 00:00 - 30.09.2022 00:00

10266 Pkw + Krad + Rad + Lieferfzg + Lkw + Lastzug + Bus

von\nach	1	2	3	4
1		244	1633	225
2	265		1279	1349
3	1686	1187		533
4	186	1221	458	



Projekt	Waldkraiburg VEP, Verkehrszählung				
Knotenpunkt	KP16 - Graslitzer Str. / Aussiger Str.				
Auftragsnr.	2022-0023	Variante	Bestand 2022	Datum	25.05.2023
Bearbeiter	A. Sailer	Abzeichnung		Blatt	6

LISA

Morgenspitze mit Rad [Fzg/h (SV/h)]

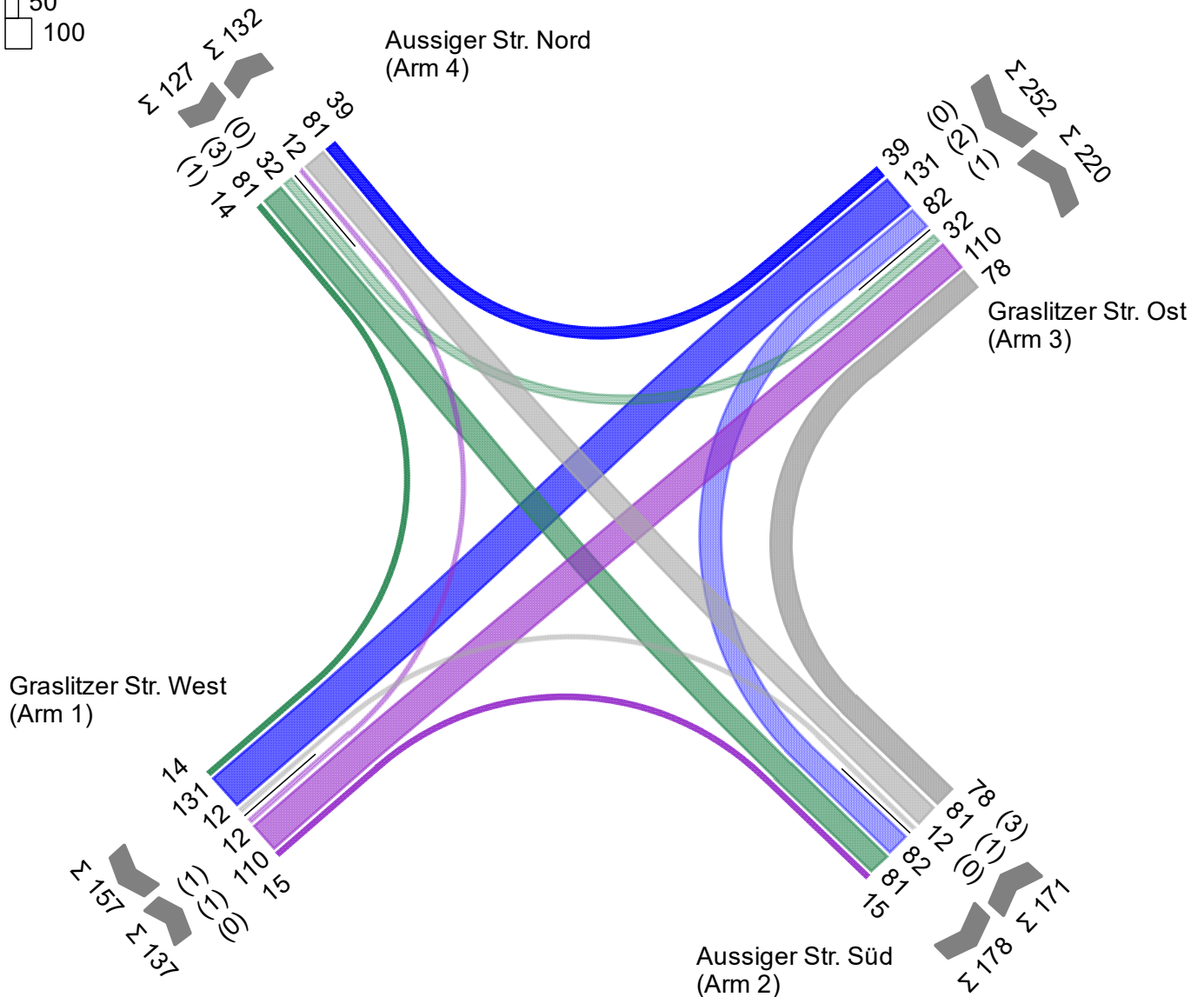
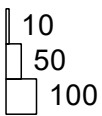
Zählung KP16 - Graslitzer Str. / Aussiger Str.

Spitzenstunde 11:00 - 12:00

Auf Basis eines Zeitintervalls 29.09.2022 00:00 - 29.09.2022 12:00

687 Pkw + Krad + Rad + Lieferfzg + Lkw + Lastzug + Bus

von\nach	1	2	3	4
1		15	110	12
2	12		78	81
3	131	82		39
4	14	81	32	



Projekt	Waldkraiburg VEP, Verkehrszählung				
Knotenpunkt	KP16 - Graslitzer Str. / Aussiger Str.				
Auftragsnr.	2022-0023	Variante	Bestand 2022	Datum	25.05.2023
Bearbeiter	A. Sailer	Abzeichnung		Blatt	7

LISA

Abendspitze mit Rad [Fzg/h (SV/h)]

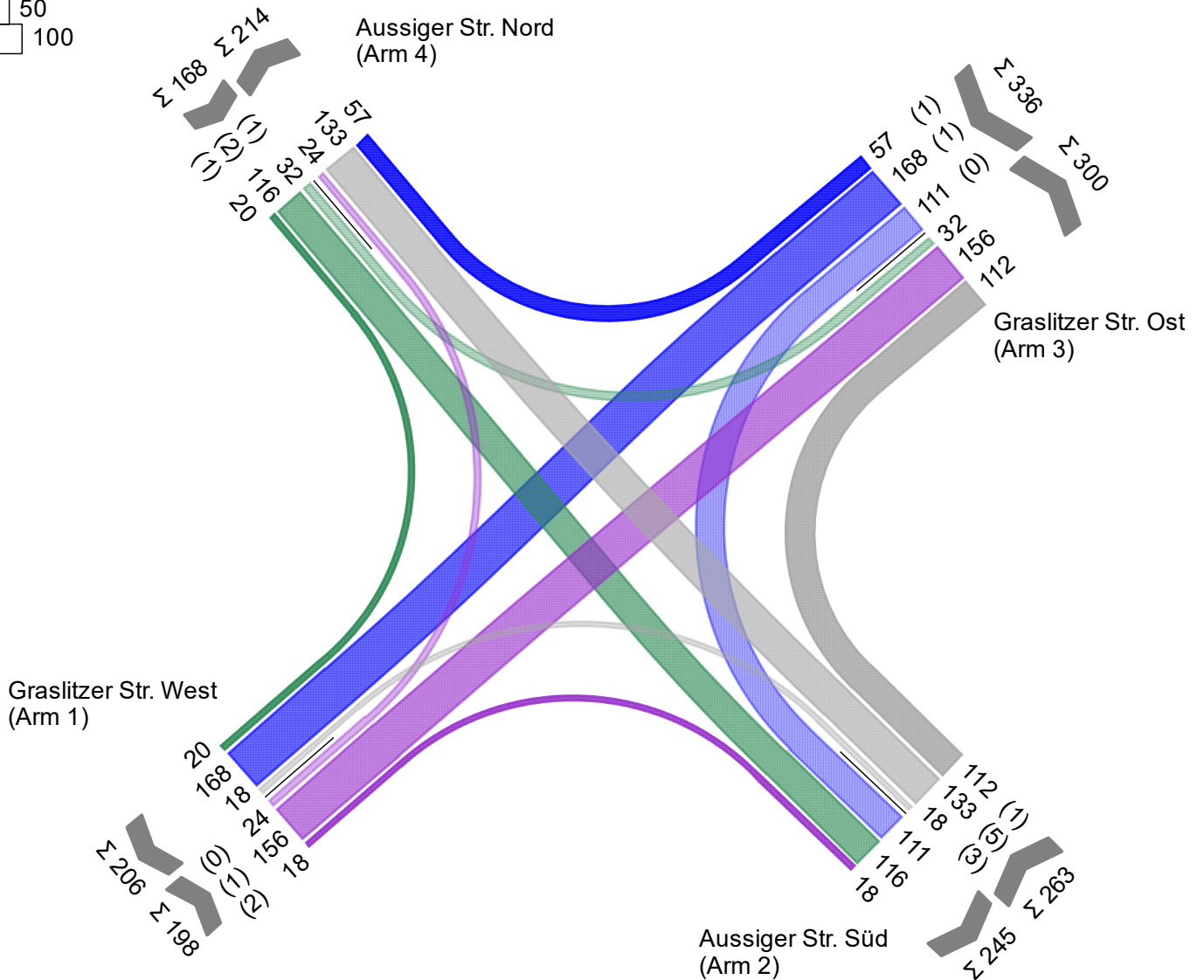
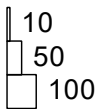
Zählung KP16 - Graslitzer Str. / Aussiger Str.

Spitzenstunde 16:15 - 17:15

Auf Basis eines Zeitintervalls 29.09.2022 12:00 - 30.09.2022 00:00

965 Pkw + Krad + Rad + Lieferfg + Lkw + Lastzug + Bus

von\nach	1	2	3	4
1		18	156	24
2	18		112	133
3	168	111		57
4	20	116	32	



Projekt	Waldkraiburg VEP, Verkehrszählung				
Knotenpunkt	KP16 - Graslitzer Str. / Aussiger Str.				
Auftragsnr.	2022-0023	Variante	Bestand 2022	Datum	25.05.2023
Bearbeiter	A. Sailer	Abzeichnung		Blatt	8

Tagesverkehr [Kfz/24h (SV/24h)] Fuß-/Radf.-Belastungen

Fz		Nach Arm			
		1	2	3	4
Von Arm	1		242	1578	219
	2	262		1263	1308
	3	1628	1169		528
	4	183	1205	452	

Arm	Fußgänger	Rad
1	0	
2	0	
3	0	
4	0	

Arm 1 nach 2 (rechts)

Fahrzeugart	Anzahl	Anteil %
Pkw	225	92,98
Krad	0	0,00
Rad	0	0,00
Lieferfzg	11	4,55
Lkw	3	1,24
Lastzug	0	0,00
Tram	0	0,00
Bus	3	1,24
Benutzerdef.1	0	0,00
Benutzerdef.2	0	0,00
Gesamt	242	100 %
SV-Anteil	6	2,48

Arm 1 nach 3 (gerade)

Fahrzeugart	Anzahl	Anteil %
Pkw	1456	92,27
Krad	4	0,25
Rad	0	0,00
Lieferfzg	89	5,64
Lkw	23	1,46
Lastzug	5	0,32
Tram	0	0,00
Bus	1	0,06
Benutzerdef.1	0	0,00
Benutzerdef.2	0	0,00
Gesamt	1578	100 %
SV-Anteil	29	1,84

Arm 1 nach 4 (links)

Fahrzeugart	Anzahl	Anteil %
Pkw	205	93,61
Krad	0	0,00
Rad	0	0,00
Lieferfzg	4	1,83
Lkw	2	0,91
Lastzug	1	0,46
Tram	0	0,00
Bus	7	3,20
Benutzerdef.1	0	0,00
Benutzerdef.2	0	0,00
Gesamt	219	100 %
SV-Anteil	10	4,57

Arm 2 nach 1 (links)

Fahrzeugart	Anzahl	Anteil %
Pkw	237	90,46
Krad	1	0,38
Rad	0	0,00
Lieferfzg	13	4,96
Lkw	6	2,29
Lastzug	0	0,00
Tram	0	0,00
Bus	5	1,91
Benutzerdef.1	0	0,00
Benutzerdef.2	0	0,00
Gesamt	262	100 %
SV-Anteil	11	4,20

Arm 2 nach 3 (rechts)

Fahrzeugart	Anzahl	Anteil %
Pkw	1182	93,59
Krad	4	0,32
Rad	0	0,00
Lieferfzg	62	4,91
Lkw	11	0,87
Lastzug	2	0,16
Tram	0	0,00
Bus	2	0,16
Benutzerdef.1	0	0,00
Benutzerdef.2	0	0,00
Gesamt	1263	100 %
SV-Anteil	15	1,19

Arm 2 nach 4 (gerade)

Fahrzeugart	Anzahl	Anteil %
Pkw	1165	89,07
Krad	8	0,61
Rad	0	0,00
Lieferfzg	88	6,73
Lkw	25	1,91
Lastzug	3	0,23
Tram	0	0,00
Bus	19	1,45
Benutzerdef.1	0	0,00
Benutzerdef.2	0	0,00
Gesamt	1308	100 %
SV-Anteil	47	3,59

Projekt	Waldkraiburg VEP, Verkehrszählung				
Knotenpunkt	KP16 - Graslitzer Str. / Aussiger Str.				
Auftragsnr.	2022-0023	Variante	Bestand 2022	Datum	25.05.2023
Bearbeiter	A. Sailer	Abzeichnung		Blatt	9

Arm 3 nach 1 (gerade)

Fahrzeugart	Anzahl	Anteil %
Pkw	1540	94,59
Krad	6	0,37
Rad	0	0,00
Lieferfzg	58	3,56
Lkw	19	1,17
Lastzug	3	0,18
Tram	0	0,00
Bus	2	0,12
Benutzerdef.1	0	0,00
Benutzerdef.2	0	0,00
Gesamt	1628	100 %
SV-Anteil	24	1,47

Arm 3 nach 2 (links)

Fahrzeugart	Anzahl	Anteil %
Pkw	1084	92,73
Krad	2	0,17
Rad	0	0,00
Lieferfzg	64	5,47
Lkw	12	1,03
Lastzug	4	0,34
Tram	0	0,00
Bus	3	0,26
Benutzerdef.1	0	0,00
Benutzerdef.2	0	0,00
Gesamt	1169	100 %
SV-Anteil	19	1,63

Arm 3 nach 4 (rechts)

Fahrzeugart	Anzahl	Anteil %
Pkw	496	93,94
Krad	4	0,76
Rad	0	0,00
Lieferfzg	16	3,03
Lkw	5	0,95
Lastzug	1	0,19
Tram	0	0,00
Bus	6	1,14
Benutzerdef.1	0	0,00
Benutzerdef.2	0	0,00
Gesamt	528	100 %
SV-Anteil	12	2,27

Arm 4 nach 1 (rechts)

Fahrzeugart	Anzahl	Anteil %
Pkw	167	91,26
Krad	0	0,00
Rad	0	0,00
Lieferfzg	9	4,92
Lkw	5	2,73
Lastzug	0	0,00
Tram	0	0,00
Bus	2	1,09
Benutzerdef.1	0	0,00
Benutzerdef.2	0	0,00
Gesamt	183	100 %
SV-Anteil	7	3,83

Arm 4 nach 2 (gerade)

Fahrzeugart	Anzahl	Anteil %
Pkw	1088	90,29
Krad	12	1,00
Rad	0	0,00
Lieferfzg	70	5,81
Lkw	15	1,24
Lastzug	2	0,17
Tram	0	0,00
Bus	18	1,49
Benutzerdef.1	0	0,00
Benutzerdef.2	0	0,00
Gesamt	1205	100 %
SV-Anteil	35	2,90

Arm 4 nach 3 (links)

Fahrzeugart	Anzahl	Anteil %
Pkw	422	93,36
Krad	2	0,44
Rad	0	0,00
Lieferfzg	18	3,98
Lkw	4	0,88
Lastzug	0	0,00
Tram	0	0,00
Bus	6	1,33
Benutzerdef.1	0	0,00
Benutzerdef.2	0	0,00
Gesamt	452	100 %
SV-Anteil	10	2,21

Projekt	Waldkraiburg VEP, Verkehrszählung				
Knotenpunkt	KP16 - Graslitzer Str. / Aussiger Str.				
Auftragsnr.	2022-0023	Variante	Bestand 2022	Datum	25.05.2023
Bearbeiter	A. Sailer	Abzeichnung		Blatt	10

LISA

Morgenspitze [Kfz/h (SV/h)]

Fz		Nach Arm			
		1	2	3	4
Von Arm	1		19	139	17
	2	31		96	68
	3	93	51		21
	4	17	80	36	

Fuß-/Radf.-Belastungen

Arm	Fußgänger	Rad
1	0	
2	0	
3	0	
4	0	

Arm 1 nach 2 (rechts)

Fahrzeugart	Anzahl	Anteil %
Pkw	19	100,00
Krad	0	0,00
Rad	0	0,00
Lieferfzg	0	0,00
Lkw	0	0,00
Lastzug	0	0,00
Tram	0	0,00
Bus	0	0,00
Benutzerdef.1	0	0,00
Benutzerdef.2	0	0,00
Gesamt	19	100 %
SV-Anteil	0	0,00

Arm 1 nach 3 (gerade)

Fahrzeugart	Anzahl	Anteil %
Pkw	130	93,53
Krad	1	0,72
Rad	0	0,00
Lieferfzg	6	4,32
Lkw	1	0,72
Lastzug	1	0,72
Tram	0	0,00
Bus	0	0,00
Benutzerdef.1	0	0,00
Benutzerdef.2	0	0,00
Gesamt	139	100 %
SV-Anteil	2	1,44

Arm 1 nach 4 (links)

Fahrzeugart	Anzahl	Anteil %
Pkw	16	94,12
Krad	0	0,00
Rad	0	0,00
Lieferfzg	0	0,00
Lkw	0	0,00
Lastzug	0	0,00
Tram	0	0,00
Bus	1	5,88
Benutzerdef.1	0	0,00
Benutzerdef.2	0	0,00
Gesamt	17	100 %
SV-Anteil	1	5,88

Arm 2 nach 1 (links)

Fahrzeugart	Anzahl	Anteil %
Pkw	31	100,00
Krad	0	0,00
Rad	0	0,00
Lieferfzg	0	0,00
Lkw	0	0,00
Lastzug	0	0,00
Tram	0	0,00
Bus	0	0,00
Benutzerdef.1	0	0,00
Benutzerdef.2	0	0,00
Gesamt	31	100 %
SV-Anteil	0	0,00

Arm 2 nach 3 (rechts)

Fahrzeugart	Anzahl	Anteil %
Pkw	93	96,88
Krad	0	0,00
Rad	0	0,00
Lieferfzg	3	3,13
Lkw	0	0,00
Lastzug	0	0,00
Tram	0	0,00
Bus	0	0,00
Benutzerdef.1	0	0,00
Benutzerdef.2	0	0,00
Gesamt	96	100 %
SV-Anteil	0	0,00

Arm 2 nach 4 (gerade)

Fahrzeugart	Anzahl	Anteil %
Pkw	57	83,82
Krad	0	0,00
Rad	0	0,00
Lieferfzg	8	11,76
Lkw	2	2,94
Lastzug	0	0,00
Tram	0	0,00
Bus	1	1,47
Benutzerdef.1	0	0,00
Benutzerdef.2	0	0,00
Gesamt	68	100 %
SV-Anteil	3	4,41

Projekt	Waldkraiburg VEP, Verkehrszählung				
Knotenpunkt	KP16 - Graslitzer Str. / Aussiger Str.				
Auftragsnr.	2022-0023	Variante	Bestand 2022	Datum	25.05.2023
Bearbeiter	A. Sailer	Abzeichnung		Blatt	11

Arm 3 nach 1 (gerade)

Fahrzeugart	Anzahl	Anteil %
Pkw	89	95,70
Krad	0	0,00
Rad	0	0,00
Lieferfzg	2	2,15
Lkw	1	1,08
Lastzug	0	0,00
Tram	0	0,00
Bus	1	1,08
Benutzerdef.1	0	0,00
Benutzerdef.2	0	0,00
Gesamt	93	100 %
SV-Anteil	2	2,15

Arm 3 nach 2 (links)

Fahrzeugart	Anzahl	Anteil %
Pkw	43	84,31
Krad	1	1,96
Rad	0	0,00
Lieferfzg	5	9,80
Lkw	2	3,92
Lastzug	0	0,00
Tram	0	0,00
Bus	0	0,00
Benutzerdef.1	0	0,00
Benutzerdef.2	0	0,00
Gesamt	51	100 %
SV-Anteil	2	3,92

Arm 3 nach 4 (rechts)

Fahrzeugart	Anzahl	Anteil %
Pkw	18	85,71
Krad	0	0,00
Rad	0	0,00
Lieferfzg	2	9,52
Lkw	1	4,76
Lastzug	0	0,00
Tram	0	0,00
Bus	0	0,00
Benutzerdef.1	0	0,00
Benutzerdef.2	0	0,00
Gesamt	21	100 %
SV-Anteil	1	4,76

Arm 4 nach 1 (rechts)

Fahrzeugart	Anzahl	Anteil %
Pkw	17	100,00
Krad	0	0,00
Rad	0	0,00
Lieferfzg	0	0,00
Lkw	0	0,00
Lastzug	0	0,00
Tram	0	0,00
Bus	0	0,00
Benutzerdef.1	0	0,00
Benutzerdef.2	0	0,00
Gesamt	17	100 %
SV-Anteil	0	0,00

Arm 4 nach 2 (gerade)

Fahrzeugart	Anzahl	Anteil %
Pkw	71	88,75
Krad	0	0,00
Rad	0	0,00
Lieferfzg	7	8,75
Lkw	0	0,00
Lastzug	0	0,00
Tram	0	0,00
Bus	2	2,50
Benutzerdef.1	0	0,00
Benutzerdef.2	0	0,00
Gesamt	80	100 %
SV-Anteil	2	2,50

Arm 4 nach 3 (links)

Fahrzeugart	Anzahl	Anteil %
Pkw	35	97,22
Krad	0	0,00
Rad	0	0,00
Lieferfzg	1	2,78
Lkw	0	0,00
Lastzug	0	0,00
Tram	0	0,00
Bus	0	0,00
Benutzerdef.1	0	0,00
Benutzerdef.2	0	0,00
Gesamt	36	100 %
SV-Anteil	0	0,00

Projekt	Waldkraiburg VEP, Verkehrszählung				
Knotenpunkt	KP16 - Graslitzer Str. / Aussiger Str.				
Auftragsnr.	2022-0023	Variante	Bestand 2022	Datum	25.05.2023
Bearbeiter	A. Sailer	Abzeichnung		Blatt	12

LISA

Abendspitze [Kfz/h (SV/h)]

Fz		Nach Arm			
		1	2	3	4
Von Arm	1		18	154	24
	2	18		111	128
	3	166	110		55
	4	19	114	32	

Fuß-/Radf.-Belastungen

Arm	Fußgänger	Rad
1	0	
2	0	
3	0	
4	0	

Arm 1 nach 2 (rechts)

Fahrzeugart	Anzahl	Anteil %
Pkw	16	88,89
Krad	0	0,00
Rad	0	0,00
Lieferfzg	0	0,00
Lkw	0	0,00
Lastzug	0	0,00
Tram	0	0,00
Bus	2	11,11
Benutzerdef.1	0	0,00
Benutzerdef.2	0	0,00
Gesamt	18	100 %
SV-Anteil	2	11,11

Arm 1 nach 3 (gerade)

Fahrzeugart	Anzahl	Anteil %
Pkw	148	96,10
Krad	0	0,00
Rad	0	0,00
Lieferfzg	5	3,25
Lkw	1	0,65
Lastzug	0	0,00
Tram	0	0,00
Bus	0	0,00
Benutzerdef.1	0	0,00
Benutzerdef.2	0	0,00
Gesamt	154	100 %
SV-Anteil	1	0,65

Arm 1 nach 4 (links)

Fahrzeugart	Anzahl	Anteil %
Pkw	24	100,00
Krad	0	0,00
Rad	0	0,00
Lieferfzg	0	0,00
Lkw	0	0,00
Lastzug	0	0,00
Tram	0	0,00
Bus	0	0,00
Benutzerdef.1	0	0,00
Benutzerdef.2	0	0,00
Gesamt	24	100 %
SV-Anteil	0	0,00

Arm 2 nach 1 (links)

Fahrzeugart	Anzahl	Anteil %
Pkw	15	83,33
Krad	0	0,00
Rad	0	0,00
Lieferfzg	0	0,00
Lkw	1	5,56
Lastzug	0	0,00
Tram	0	0,00
Bus	2	11,11
Benutzerdef.1	0	0,00
Benutzerdef.2	0	0,00
Gesamt	18	100 %
SV-Anteil	3	16,67

Arm 2 nach 3 (rechts)

Fahrzeugart	Anzahl	Anteil %
Pkw	103	92,79
Krad	0	0,00
Rad	0	0,00
Lieferfzg	7	6,31
Lkw	0	0,00
Lastzug	1	0,90
Tram	0	0,00
Bus	0	0,00
Benutzerdef.1	0	0,00
Benutzerdef.2	0	0,00
Gesamt	111	100 %
SV-Anteil	1	0,90

Arm 2 nach 4 (gerade)

Fahrzeugart	Anzahl	Anteil %
Pkw	113	88,28
Krad	0	0,00
Rad	0	0,00
Lieferfzg	10	7,81
Lkw	0	0,00
Lastzug	1	0,78
Tram	0	0,00
Bus	4	3,13
Benutzerdef.1	0	0,00
Benutzerdef.2	0	0,00
Gesamt	128	100 %
SV-Anteil	5	3,91

Projekt	Waldkraiburg VEP, Verkehrszählung				
Knotenpunkt	KP16 - Graslitzer Str. / Aussiger Str.				
Auftragsnr.	2022-0023	Variante	Bestand 2022	Datum	25.05.2023
Bearbeiter	A. Sailer	Abzeichnung		Blatt	13

LISA

Arm 3 nach 1 (gerade)

Fahrzeugart	Anzahl	Anteil %
Pkw	158	95,18
Krad	0	0,00
Rad	0	0,00
Lieferfzg	7	4,22
Lkw	1	0,60
Lastzug	0	0,00
Tram	0	0,00
Bus	0	0,00
Benutzerdef.1	0	0,00
Benutzerdef.2	0	0,00
Gesamt	166	100 %
SV-Anteil	1	0,60

Arm 3 nach 2 (links)

Fahrzeugart	Anzahl	Anteil %
Pkw	108	98,18
Krad	0	0,00
Rad	0	0,00
Lieferfzg	2	1,82
Lkw	0	0,00
Lastzug	0	0,00
Tram	0	0,00
Bus	0	0,00
Benutzerdef.1	0	0,00
Benutzerdef.2	0	0,00
Gesamt	110	100 %
SV-Anteil	0	0,00

Arm 3 nach 4 (rechts)

Fahrzeugart	Anzahl	Anteil %
Pkw	53	96,36
Krad	0	0,00
Rad	0	0,00
Lieferfzg	1	1,82
Lkw	0	0,00
Lastzug	1	1,82
Tram	0	0,00
Bus	0	0,00
Benutzerdef.1	0	0,00
Benutzerdef.2	0	0,00
Gesamt	55	100 %
SV-Anteil	1	1,82

Arm 4 nach 1 (rechts)

Fahrzeugart	Anzahl	Anteil %
Pkw	18	94,74
Krad	0	0,00
Rad	0	0,00
Lieferfzg	0	0,00
Lkw	1	5,26
Lastzug	0	0,00
Tram	0	0,00
Bus	0	0,00
Benutzerdef.1	0	0,00
Benutzerdef.2	0	0,00
Gesamt	19	100 %
SV-Anteil	1	5,26

Arm 4 nach 2 (gerade)

Fahrzeugart	Anzahl	Anteil %
Pkw	105	92,11
Krad	2	1,75
Rad	0	0,00
Lieferfzg	5	4,39
Lkw	0	0,00
Lastzug	1	0,88
Tram	0	0,00
Bus	1	0,88
Benutzerdef.1	0	0,00
Benutzerdef.2	0	0,00
Gesamt	114	100 %
SV-Anteil	2	1,75

Arm 4 nach 3 (links)

Fahrzeugart	Anzahl	Anteil %
Pkw	28	87,50
Krad	0	0,00
Rad	0	0,00
Lieferfzg	3	9,38
Lkw	0	0,00
Lastzug	0	0,00
Tram	0	0,00
Bus	1	3,13
Benutzerdef.1	0	0,00
Benutzerdef.2	0	0,00
Gesamt	32	100 %
SV-Anteil	1	3,13

Projekt	Waldkraiburg VEP, Verkehrszählung				
Knotenpunkt	KP16 - Graslitzer Str. / Aussiger Str.				
Auftragsnr.	2022-0023	Variante	Bestand 2022	Datum	25.05.2023
Bearbeiter	A. Sailer	Abzeichnung		Blatt	14

Tagesverkehr mit Rad [Fzg/24h (SV/24h)] Fuß-/Radf.-Belastungen

Fz		Nach Arm			
		1	2	3	4
Von Arm	1		244	1633	225
	2	265		1279	1349
	3	1686	1187		533
	4	186	1221	458	

Arm	Fußgänger	Rad
1	0	
2	0	
3	0	
4	0	

Arm 1 nach 2 (rechts)

Fahrzeugart	Anzahl	Anteil %
Pkw	225	92,21
Krad	0	0,00
Rad	2	0,82
Lieferfzg	11	4,51
Lkw	3	1,23
Lastzug	0	0,00
Tram	0	0,00
Bus	3	1,23
Benutzerdef.1	0	0,00
Benutzerdef.2	0	0,00
Gesamt	244	100 %
SV-Anteil	6	2,46

Arm 1 nach 3 (gerade)

Fahrzeugart	Anzahl	Anteil %
Pkw	1456	89,16
Krad	4	0,24
Rad	55	3,37
Lieferfzg	89	5,45
Lkw	23	1,41
Lastzug	5	0,31
Tram	0	0,00
Bus	1	0,06
Benutzerdef.1	0	0,00
Benutzerdef.2	0	0,00
Gesamt	1633	100 %
SV-Anteil	29	1,78

Arm 1 nach 4 (links)

Fahrzeugart	Anzahl	Anteil %
Pkw	205	91,11
Krad	0	0,00
Rad	6	2,67
Lieferfzg	4	1,78
Lkw	2	0,89
Lastzug	1	0,44
Tram	0	0,00
Bus	7	3,11
Benutzerdef.1	0	0,00
Benutzerdef.2	0	0,00
Gesamt	225	100 %
SV-Anteil	10	4,44

Arm 2 nach 1 (links)

Fahrzeugart	Anzahl	Anteil %
Pkw	237	89,43
Krad	1	0,38
Rad	3	1,13
Lieferfzg	13	4,91
Lkw	6	2,26
Lastzug	0	0,00
Tram	0	0,00
Bus	5	1,89
Benutzerdef.1	0	0,00
Benutzerdef.2	0	0,00
Gesamt	265	100 %
SV-Anteil	11	4,15

Arm 2 nach 3 (rechts)

Fahrzeugart	Anzahl	Anteil %
Pkw	1182	92,42
Krad	4	0,31
Rad	16	1,25
Lieferfzg	62	4,85
Lkw	11	0,86
Lastzug	2	0,16
Tram	0	0,00
Bus	2	0,16
Benutzerdef.1	0	0,00
Benutzerdef.2	0	0,00
Gesamt	1279	100 %
SV-Anteil	15	1,17

Arm 2 nach 4 (gerade)

Fahrzeugart	Anzahl	Anteil %
Pkw	1165	86,36
Krad	8	0,59
Rad	41	3,04
Lieferfzg	88	6,52
Lkw	25	1,85
Lastzug	3	0,22
Tram	0	0,00
Bus	19	1,41
Benutzerdef.1	0	0,00
Benutzerdef.2	0	0,00
Gesamt	1349	100 %
SV-Anteil	47	3,48

Projekt	Waldkraiburg VEP, Verkehrszählung				
Knotenpunkt	KP16 - Graslitzer Str. / Aussiger Str.				
Auftragsnr.	2022-0023	Variante	Bestand 2022	Datum	25.05.2023
Bearbeiter	A. Sailer	Abzeichnung		Blatt	15

Arm 3 nach 1 (gerade)

Fahrzeugart	Anzahl	Anteil %
Pkw	1540	91,34
Krad	6	0,36
Rad	58	3,44
Lieferfzg	58	3,44
Lkw	19	1,13
Lastzug	3	0,18
Tram	0	0,00
Bus	2	0,12
Benutzerdef.1	0	0,00
Benutzerdef.2	0	0,00
Gesamt	1686	100 %
SV-Anteil	24	1,42

Arm 3 nach 2 (links)

Fahrzeugart	Anzahl	Anteil %
Pkw	1084	91,32
Krad	2	0,17
Rad	18	1,52
Lieferfzg	64	5,39
Lkw	12	1,01
Lastzug	4	0,34
Tram	0	0,00
Bus	3	0,25
Benutzerdef.1	0	0,00
Benutzerdef.2	0	0,00
Gesamt	1187	100 %
SV-Anteil	19	1,60

Arm 3 nach 4 (rechts)

Fahrzeugart	Anzahl	Anteil %
Pkw	496	93,06
Krad	4	0,75
Rad	5	0,94
Lieferfzg	16	3,00
Lkw	5	0,94
Lastzug	1	0,19
Tram	0	0,00
Bus	6	1,13
Benutzerdef.1	0	0,00
Benutzerdef.2	0	0,00
Gesamt	533	100 %
SV-Anteil	12	2,25

Arm 4 nach 1 (rechts)

Fahrzeugart	Anzahl	Anteil %
Pkw	167	89,78
Krad	0	0,00
Rad	3	1,61
Lieferfzg	9	4,84
Lkw	5	2,69
Lastzug	0	0,00
Tram	0	0,00
Bus	2	1,08
Benutzerdef.1	0	0,00
Benutzerdef.2	0	0,00
Gesamt	186	100 %
SV-Anteil	7	3,76

Arm 4 nach 2 (gerade)

Fahrzeugart	Anzahl	Anteil %
Pkw	1088	89,11
Krad	12	0,98
Rad	16	1,31
Lieferfzg	70	5,73
Lkw	15	1,23
Lastzug	2	0,16
Tram	0	0,00
Bus	18	1,47
Benutzerdef.1	0	0,00
Benutzerdef.2	0	0,00
Gesamt	1221	100 %
SV-Anteil	35	2,87

Arm 4 nach 3 (links)

Fahrzeugart	Anzahl	Anteil %
Pkw	422	92,14
Krad	2	0,44
Rad	6	1,31
Lieferfzg	18	3,93
Lkw	4	0,87
Lastzug	0	0,00
Tram	0	0,00
Bus	6	1,31
Benutzerdef.1	0	0,00
Benutzerdef.2	0	0,00
Gesamt	458	100 %
SV-Anteil	10	2,18

Projekt	Waldkraiburg VEP, Verkehrszählung				
Knotenpunkt	KP16 - Graslitzer Str. / Aussiger Str.				
Auftragsnr.	2022-0023	Variante	Bestand 2022	Datum	25.05.2023
Bearbeiter	A. Sailer	Abzeichnung		Blatt	16

LISA

Morgenspitze mit Rad [Fzg/h (SV/h)]

Fuß-/Radf.-Belastungen

Fz		Nach Arm			
		1	2	3	4
Von Arm	1		15	110	12
	2	12		78	81
	3	131	82		39
	4	14	81	32	

Arm	Fußgänger	Rad
1	0	
2	0	
3	0	
4	0	

Arm 1 nach 2 (rechts)

Fahrzeugart	Anzahl	Anteil %
Pkw	14	93,33
Krad	0	0,00
Rad	0	0,00
Lieferfzg	1	6,67
Lkw	0	0,00
Lastzug	0	0,00
Tram	0	0,00
Bus	0	0,00
Benutzerdef.1	0	0,00
Benutzerdef.2	0	0,00
Gesamt	15	100 %
SV-Anteil	0	0,00

Arm 1 nach 3 (gerade)

Fahrzeugart	Anzahl	Anteil %
Pkw	99	90,00
Krad	0	0,00
Rad	3	2,73
Lieferfzg	7	6,36
Lkw	0	0,00
Lastzug	1	0,91
Tram	0	0,00
Bus	0	0,00
Benutzerdef.1	0	0,00
Benutzerdef.2	0	0,00
Gesamt	110	100 %
SV-Anteil	1	0,91

Arm 1 nach 4 (links)

Fahrzeugart	Anzahl	Anteil %
Pkw	10	83,33
Krad	0	0,00
Rad	1	8,33
Lieferfzg	0	0,00
Lkw	0	0,00
Lastzug	0	0,00
Tram	0	0,00
Bus	1	8,33
Benutzerdef.1	0	0,00
Benutzerdef.2	0	0,00
Gesamt	12	100 %
SV-Anteil	1	8,33

Arm 2 nach 1 (links)

Fahrzeugart	Anzahl	Anteil %
Pkw	11	91,67
Krad	0	0,00
Rad	0	0,00
Lieferfzg	1	8,33
Lkw	0	0,00
Lastzug	0	0,00
Tram	0	0,00
Bus	0	0,00
Benutzerdef.1	0	0,00
Benutzerdef.2	0	0,00
Gesamt	12	100 %
SV-Anteil	0	0,00

Arm 2 nach 3 (rechts)

Fahrzeugart	Anzahl	Anteil %
Pkw	69	88,46
Krad	0	0,00
Rad	1	1,28
Lieferfzg	5	6,41
Lkw	2	2,56
Lastzug	1	1,28
Tram	0	0,00
Bus	0	0,00
Benutzerdef.1	0	0,00
Benutzerdef.2	0	0,00
Gesamt	78	100 %
SV-Anteil	3	3,85

Arm 2 nach 4 (gerade)

Fahrzeugart	Anzahl	Anteil %
Pkw	73	90,12
Krad	0	0,00
Rad	2	2,47
Lieferfzg	5	6,17
Lkw	1	1,23
Lastzug	0	0,00
Tram	0	0,00
Bus	0	0,00
Benutzerdef.1	0	0,00
Benutzerdef.2	0	0,00
Gesamt	81	100 %
SV-Anteil	1	1,23

Projekt	Waldkraiburg VEP, Verkehrszählung				
Knotenpunkt	KP16 - Graslitzer Str. / Aussiger Str.				
Auftragsnr.	2022-0023	Variante	Bestand 2022	Datum	25.05.2023
Bearbeiter	A. Sailer	Abzeichnung		Blatt	17

LISA

Arm 3 nach 1 (gerade)

Fahrzeugart	Anzahl	Anteil %
Pkw	118	90,08
Krad	0	0,00
Rad	9	6,87
Lieferfzg	2	1,53
Lkw	2	1,53
Lastzug	0	0,00
Tram	0	0,00
Bus	0	0,00
Benutzerdef.1	0	0,00
Benutzerdef.2	0	0,00
Gesamt	131	100 %
SV-Anteil	2	1,53

Arm 3 nach 2 (links)

Fahrzeugart	Anzahl	Anteil %
Pkw	77	93,90
Krad	0	0,00
Rad	0	0,00
Lieferfzg	4	4,88
Lkw	0	0,00
Lastzug	0	0,00
Tram	0	0,00
Bus	1	1,22
Benutzerdef.1	0	0,00
Benutzerdef.2	0	0,00
Gesamt	82	100 %
SV-Anteil	1	1,22

Arm 3 nach 4 (rechts)

Fahrzeugart	Anzahl	Anteil %
Pkw	36	92,31
Krad	0	0,00
Rad	2	5,13
Lieferfzg	1	2,56
Lkw	0	0,00
Lastzug	0	0,00
Tram	0	0,00
Bus	0	0,00
Benutzerdef.1	0	0,00
Benutzerdef.2	0	0,00
Gesamt	39	100 %
SV-Anteil	0	0,00

Arm 4 nach 1 (rechts)

Fahrzeugart	Anzahl	Anteil %
Pkw	11	78,57
Krad	0	0,00
Rad	0	0,00
Lieferfzg	2	14,29
Lkw	1	7,14
Lastzug	0	0,00
Tram	0	0,00
Bus	0	0,00
Benutzerdef.1	0	0,00
Benutzerdef.2	0	0,00
Gesamt	14	100 %
SV-Anteil	1	7,14

Arm 4 nach 2 (gerade)

Fahrzeugart	Anzahl	Anteil %
Pkw	68	83,95
Krad	2	2,47
Rad	1	1,23
Lieferfzg	7	8,64
Lkw	1	1,23
Lastzug	1	1,23
Tram	0	0,00
Bus	1	1,23
Benutzerdef.1	0	0,00
Benutzerdef.2	0	0,00
Gesamt	81	100 %
SV-Anteil	3	3,70

Arm 4 nach 3 (links)

Fahrzeugart	Anzahl	Anteil %
Pkw	31	96,88
Krad	0	0,00
Rad	0	0,00
Lieferfzg	1	3,13
Lkw	0	0,00
Lastzug	0	0,00
Tram	0	0,00
Bus	0	0,00
Benutzerdef.1	0	0,00
Benutzerdef.2	0	0,00
Gesamt	32	100 %
SV-Anteil	0	0,00

Projekt	Waldkraiburg VEP, Verkehrszählung				
Knotenpunkt	KP16 - Graslitzer Str. / Aussiger Str.				
Auftragsnr.	2022-0023	Variante	Bestand 2022	Datum	25.05.2023
Bearbeiter	A. Sailer	Abzeichnung		Blatt	18

LISA

Abendspitze mit Rad [Fzg/h (SV/h)] Fuß-/Radf.-Belastungen

Fz		Nach Arm			
		1	2	3	4
Von Arm	1		18	156	24
	2	18		112	133
	3	168	111		57
	4	20	116	32	

Arm	Fußgänger	Rad
1	0	
2	0	
3	0	
4	0	

Arm 1 nach 2 (rechts)

Fahrzeugart	Anzahl	Anteil %
Pkw	16	88,89
Krad	0	0,00
Rad	0	0,00
Lieferfzg	0	0,00
Lkw	0	0,00
Lastzug	0	0,00
Tram	0	0,00
Bus	2	11,11
Benutzerdef.1	0	0,00
Benutzerdef.2	0	0,00
Gesamt	18	100 %
SV-Anteil	2	11,11

Arm 1 nach 3 (gerade)

Fahrzeugart	Anzahl	Anteil %
Pkw	148	94,87
Krad	0	0,00
Rad	2	1,28
Lieferfzg	5	3,21
Lkw	1	0,64
Lastzug	0	0,00
Tram	0	0,00
Bus	0	0,00
Benutzerdef.1	0	0,00
Benutzerdef.2	0	0,00
Gesamt	156	100 %
SV-Anteil	1	0,64

Arm 1 nach 4 (links)

Fahrzeugart	Anzahl	Anteil %
Pkw	24	100,00
Krad	0	0,00
Rad	0	0,00
Lieferfzg	0	0,00
Lkw	0	0,00
Lastzug	0	0,00
Tram	0	0,00
Bus	0	0,00
Benutzerdef.1	0	0,00
Benutzerdef.2	0	0,00
Gesamt	24	100 %
SV-Anteil	0	0,00

Arm 2 nach 1 (links)

Fahrzeugart	Anzahl	Anteil %
Pkw	15	83,33
Krad	0	0,00
Rad	0	0,00
Lieferfzg	0	0,00
Lkw	1	5,56
Lastzug	0	0,00
Tram	0	0,00
Bus	2	11,11
Benutzerdef.1	0	0,00
Benutzerdef.2	0	0,00
Gesamt	18	100 %
SV-Anteil	3	16,67

Arm 2 nach 3 (rechts)

Fahrzeugart	Anzahl	Anteil %
Pkw	103	91,96
Krad	0	0,00
Rad	1	0,89
Lieferfzg	7	6,25
Lkw	0	0,00
Lastzug	1	0,89
Tram	0	0,00
Bus	0	0,00
Benutzerdef.1	0	0,00
Benutzerdef.2	0	0,00
Gesamt	112	100 %
SV-Anteil	1	0,89

Arm 2 nach 4 (gerade)

Fahrzeugart	Anzahl	Anteil %
Pkw	113	84,96
Krad	0	0,00
Rad	5	3,76
Lieferfzg	10	7,52
Lkw	0	0,00
Lastzug	1	0,75
Tram	0	0,00
Bus	4	3,01
Benutzerdef.1	0	0,00
Benutzerdef.2	0	0,00
Gesamt	133	100 %
SV-Anteil	5	3,76

Projekt	Waldkraiburg VEP, Verkehrszählung				
Knotenpunkt	KP16 - Graslitzer Str. / Aussiger Str.				
Auftragsnr.	2022-0023	Variante	Bestand 2022	Datum	25.05.2023
Bearbeiter	A. Sailer	Abzeichnung		Blatt	19

LISA

Arm 3 nach 1 (gerade)

Fahrzeugart	Anzahl	Anteil %
Pkw	158	94,05
Krad	0	0,00
Rad	2	1,19
Lieferfzg	7	4,17
Lkw	1	0,60
Lastzug	0	0,00
Tram	0	0,00
Bus	0	0,00
Benutzerdef.1	0	0,00
Benutzerdef.2	0	0,00
Gesamt	168	100 %
SV-Anteil	1	0,60

Arm 3 nach 2 (links)

Fahrzeugart	Anzahl	Anteil %
Pkw	108	97,30
Krad	0	0,00
Rad	1	0,90
Lieferfzg	2	1,80
Lkw	0	0,00
Lastzug	0	0,00
Tram	0	0,00
Bus	0	0,00
Benutzerdef.1	0	0,00
Benutzerdef.2	0	0,00
Gesamt	111	100 %
SV-Anteil	0	0,00

Arm 3 nach 4 (rechts)

Fahrzeugart	Anzahl	Anteil %
Pkw	53	92,98
Krad	0	0,00
Rad	2	3,51
Lieferfzg	1	1,75
Lkw	0	0,00
Lastzug	1	1,75
Tram	0	0,00
Bus	0	0,00
Benutzerdef.1	0	0,00
Benutzerdef.2	0	0,00
Gesamt	57	100 %
SV-Anteil	1	1,75

Arm 4 nach 1 (rechts)

Fahrzeugart	Anzahl	Anteil %
Pkw	18	90,00
Krad	0	0,00
Rad	1	5,00
Lieferfzg	0	0,00
Lkw	1	5,00
Lastzug	0	0,00
Tram	0	0,00
Bus	0	0,00
Benutzerdef.1	0	0,00
Benutzerdef.2	0	0,00
Gesamt	20	100 %
SV-Anteil	1	5,00


Arm 4 nach 2 (gerade)

Fahrzeugart	Anzahl	Anteil %
Pkw	105	90,52
Krad	2	1,72
Rad	2	1,72
Lieferfzg	5	4,31
Lkw	0	0,00
Lastzug	1	0,86
Tram	0	0,00
Bus	1	0,86
Benutzerdef.1	0	0,00
Benutzerdef.2	0	0,00
Gesamt	116	100 %
SV-Anteil	2	1,72

Arm 4 nach 3 (links)

Fahrzeugart	Anzahl	Anteil %
Pkw	28	87,50
Krad	0	0,00
Rad	0	0,00
Lieferfzg	3	9,38
Lkw	0	0,00
Lastzug	0	0,00
Tram	0	0,00
Bus	1	3,13
Benutzerdef.1	0	0,00
Benutzerdef.2	0	0,00
Gesamt	32	100 %
SV-Anteil	1	3,13

Projekt	Waldkraiburg VEP, Verkehrszählung				
Knotenpunkt	KP16 - Graslitzer Str. / Aussiger Str.				
Auftragsnr.	2022-0023	Variante	Bestand 2022	Datum	25.05.2023
Bearbeiter	A. Sailer	Abzeichnung		Blatt	20



KP17 - Graslitzer Str. / Prager Str. Waldkraiburg VEP, Verkehrszählung

Bestand 2022

Auftraggeber:	Stadt Waldkraiburg
Bearbeiter:	M. Bock
Firma:	Schlothauer & Wauer GmbH
Auftragsnr.:	2022-0023
Datum:	25.05.2023

	Blatt
Deckblatt	1
Anlagenverzeichnis	2
Strombelastungsplan Tagesverkehr	3
Strombelastungsplan Morgenspitze	4
Strombelastungsplan Abendspitze	5
Strombelastungsplan Tagesverkehr mit Rad	6
Strombelastungsplan Morgenspitze mit Rad	7
Strombelastungsplan Abendspitze mit Rad	8
Belastung Tagesverkehr	9
Belastung Morgenspitze	11
Belastung Abendspitze	12
Belastung Tagesverkehr mit Rad	13
Belastung Morgenspitze mit Rad	15
Belastung Abendspitze mit Rad	16

Projekt	Waldkraiburg VEP, Verkehrszählung				
Knotenpunkt	KP17 - Graslitzer Str. / Prager Str.				
Auftragsnr.	2022-0023	Variante	Bestand 2022	Datum	25.05.2023
Bearbeiter	M. Bock	Abzeichnung		Blatt	2

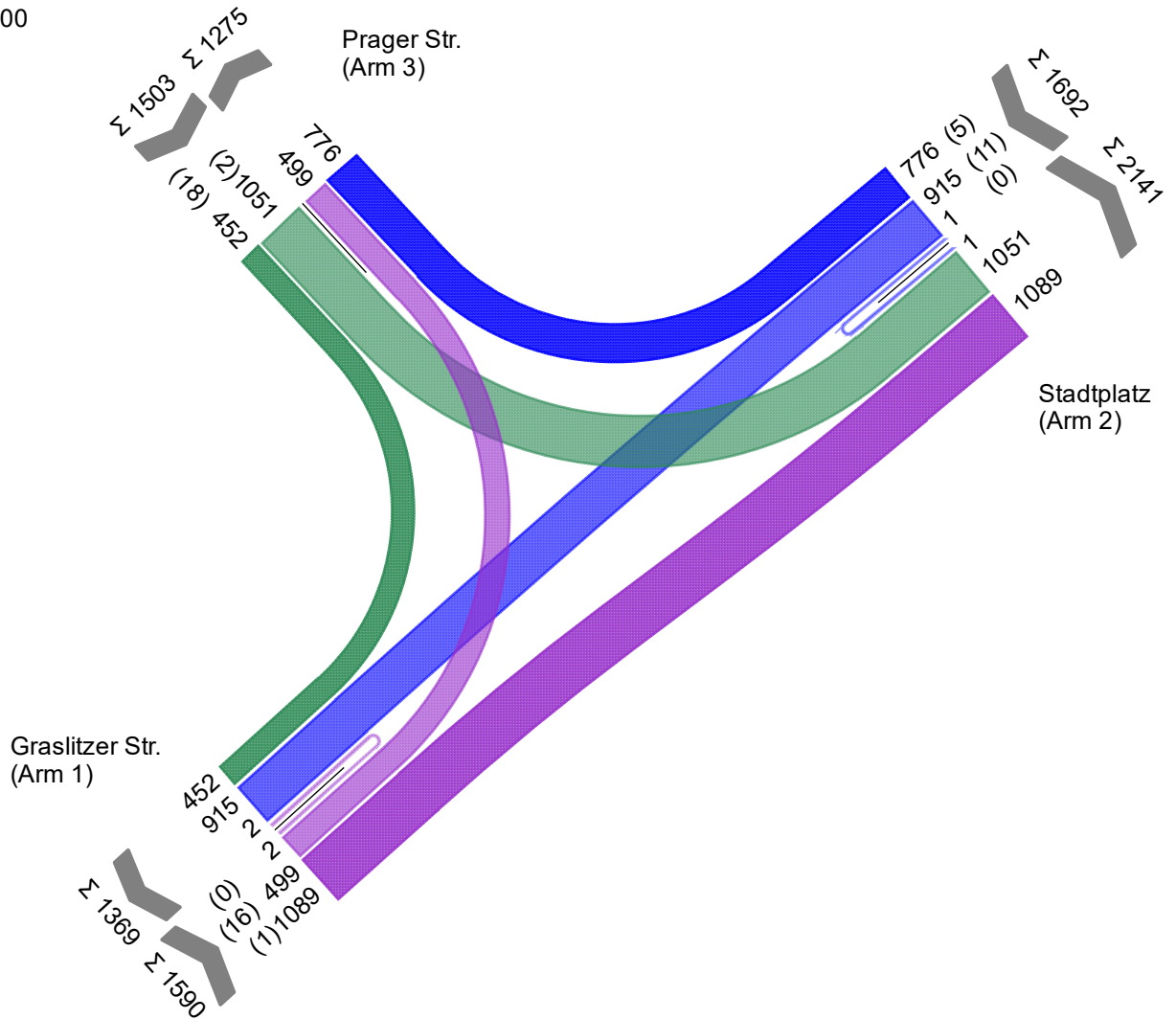
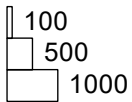
Tagesverkehr [Kfz/24h (SV/24h)]

Zählung KP 17 - Graslitzer Str. / Prager Str.

Summe Auf Basis eines Zeitintervalls 29.09.2022 00:00 - 30.09.2022 00:00

4785 Pkw + Krad + Lieferfzg + Lkw + Lastzug + Bus

von\nach	1	2	3
1	2	1089	499
2	915	1	776
3	452	1051	



Projekt	Waldkraiburg VEP, Verkehrszählung				
Knotenpunkt	KP17 - Graslitzer Str. / Prager Str.				
Auftragsnr.	2022-0023	Variante	Bestand 2022	Datum	25.05.2023
Bearbeiter	M. Bock	Abzeichnung		Blatt	3

LISA

Morgenspitze [Kfz/h (SV/h)]

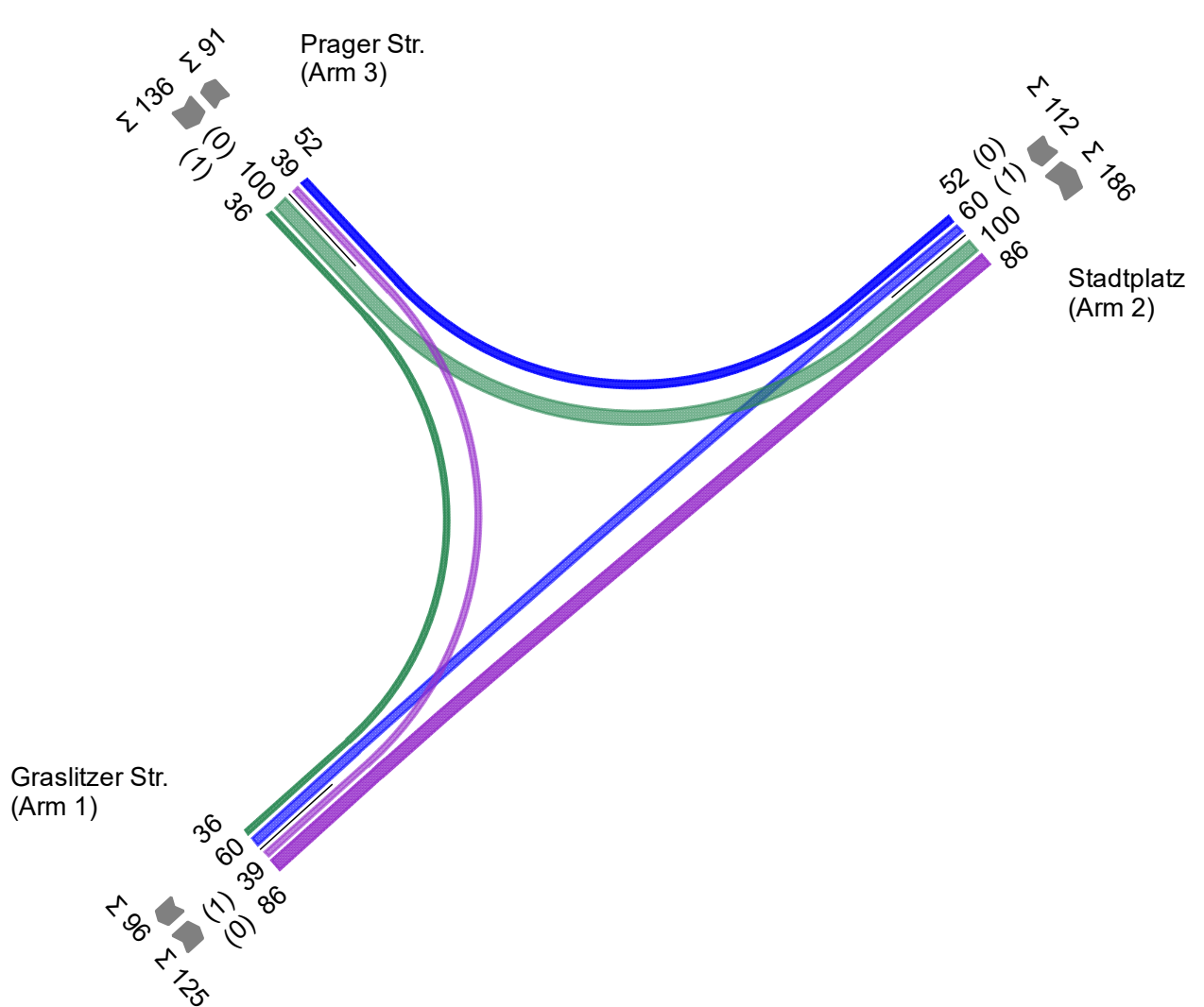
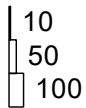
Zählung KP 17 - Graslitzer Str. / Prager Str.

Spitzenstunde 11:00 - 12:00

Auf Basis eines Zeitintervalls 29.09.2022 00:00 - 29.09.2022 12:00

373 Pkw + Krad + Lieferfg + Lkw + Lastzug + Bus

von\nach	1	2	3
1		86	39
2	60		52
3	36	100	



Projekt	Waldkraiburg VEP, Verkehrszählung				
Knotenpunkt	KP17 - Graslitzer Str. / Prager Str.				
Auftragsnr.	2022-0023	Variante	Bestand 2022	Datum	25.05.2023
Bearbeiter	M. Bock	Abzeichnung		Blatt	4

Abendspitze [Kfz/h (SV/h)]

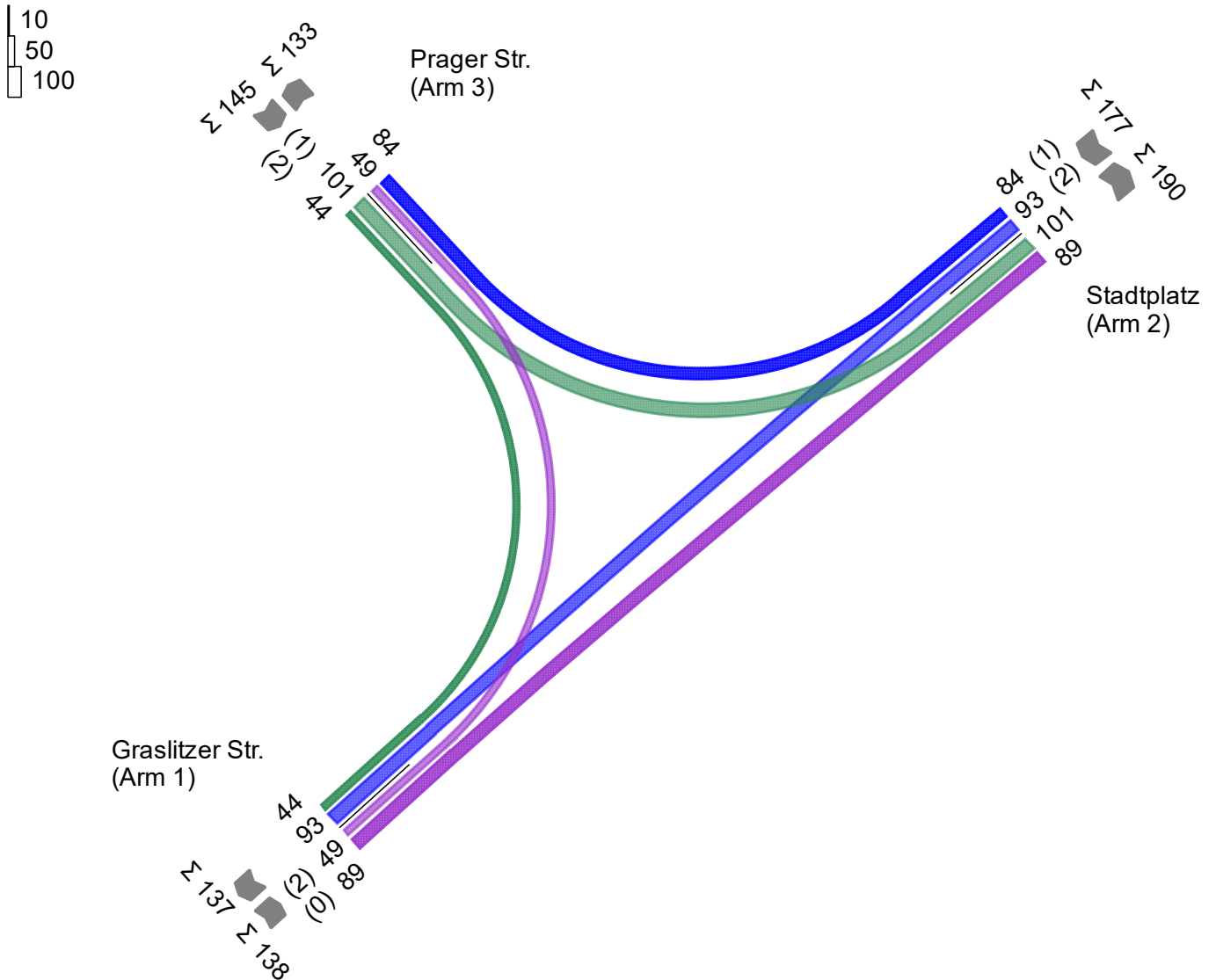
Zählung KP 17 - Graslitzer Str. / Prager Str.

Spitzenstunde 15:30 - 16:30

Auf Basis eines Zeitintervalls 29.09.2022 12:00 - 30.09.2022 00:00

460 Pkw + Krad + Lieferfzg + Lkw + Lastzug + Bus

von\nach	1	2	3
1		89	49
2	93		84
3	44	101	



Projekt	Waldkraiburg VEP, Verkehrszählung				
Knotenpunkt	KP17 - Graslitzer Str. / Prager Str.				
Auftragsnr.	2022-0023	Variante	Bestand 2022	Datum	25.05.2023
Bearbeiter	M. Bock	Abzeichnung		Blatt	5

LISA

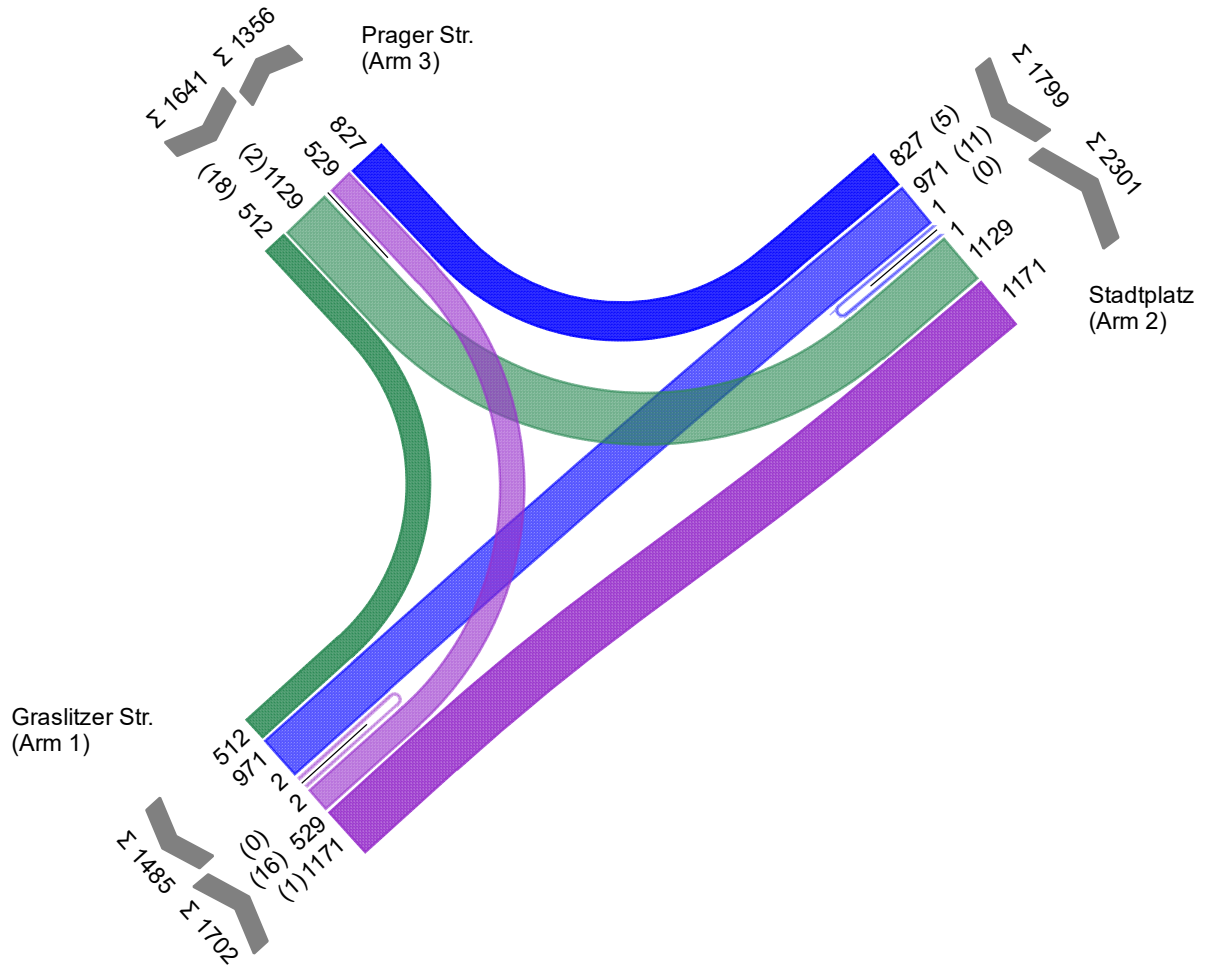
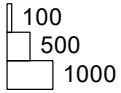
Tagesverkehr mit Rad [Fzg/24h (SV/24h)]

Zählung KP 17 - Graslitzer Str. / Prager Str.

Summe Auf Basis eines Zeitintervalls 29.09.2022 00:00 - 30.09.2022 00:00

5142 Pkw + Krad + Rad + Lieferfzg + Lkw + Lastzug + Bus

von\nach	1	2	3
1	2	1171	529
2	971	1	827
3	512	1129	



Projekt	Waldkraiburg VEP, Verkehrszählung				
Knotenpunkt	KP17 - Graslitzer Str. / Prager Str.				
Auftragsnr.	2022-0023	Variante	Bestand 2022	Datum	25.05.2023
Bearbeiter	M. Bock	Abzeichnung		Blatt	6

LISA

Morgenspitze mit Rad [Fzg/h (SV/h)]

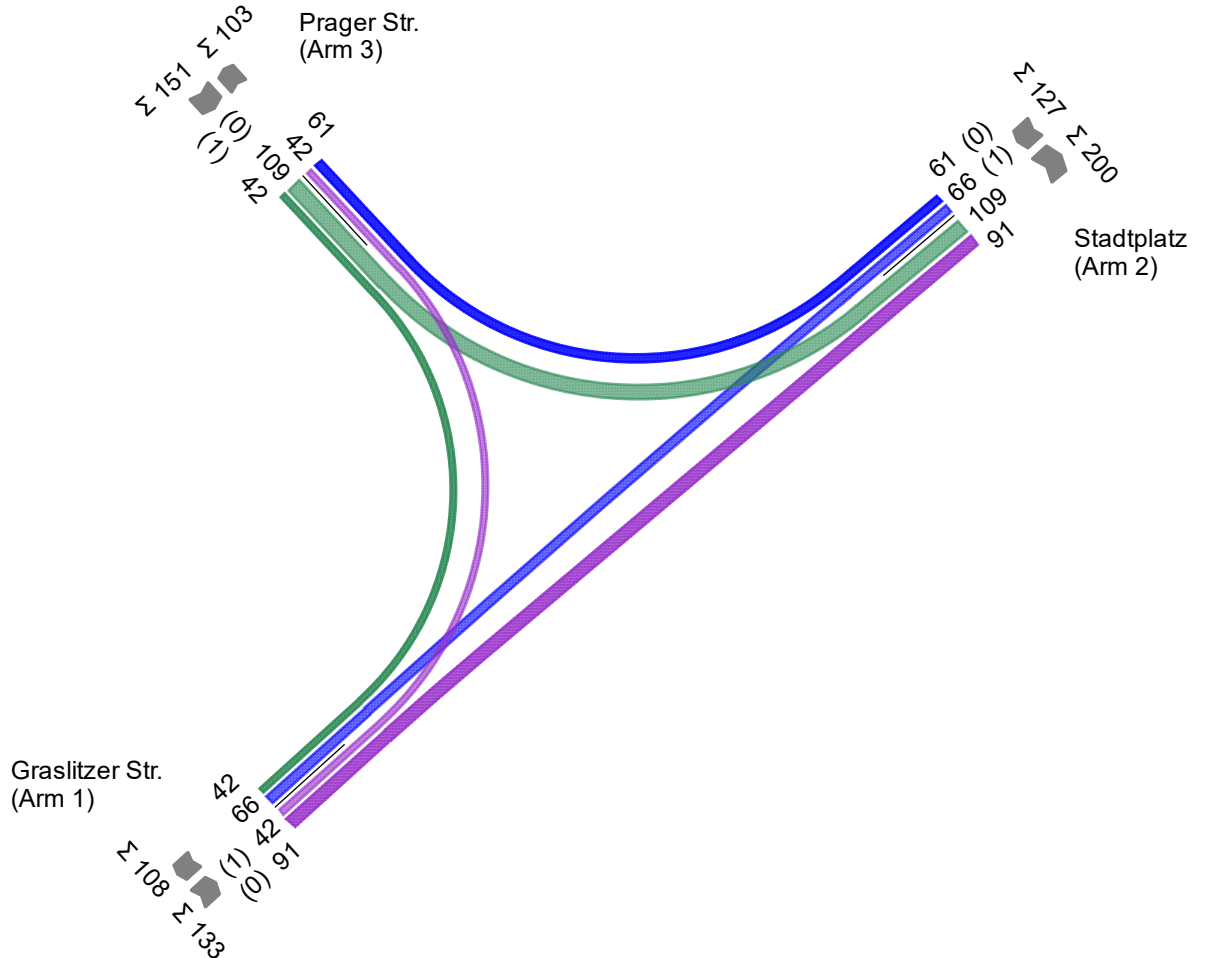
Zählung KP 17 - Graslitzer Str. / Prager Str.

Spitzenstunde 11:00 - 12:00

Auf Basis eines Zeitintervalls 29.09.2022 00:00 - 29.09.2022 12:00

411 Pkw + Krad + Rad + Lieferfg + Lkw + Lastzug + Bus

von/nach	1	2	3
1		91	42
2	66		61
3	42	109	



Projekt	Waldkraiburg VEP, Verkehrszählung				
Knotenpunkt	KP17 - Graslitzer Str. / Prager Str.				
Auftragsnr.	2022-0023	Variante	Bestand 2022	Datum	25.05.2023
Bearbeiter	M. Bock	Abzeichnung		Blatt	7

LISA

Abendspitze mit Rad [Fzg/h (SV/h)]

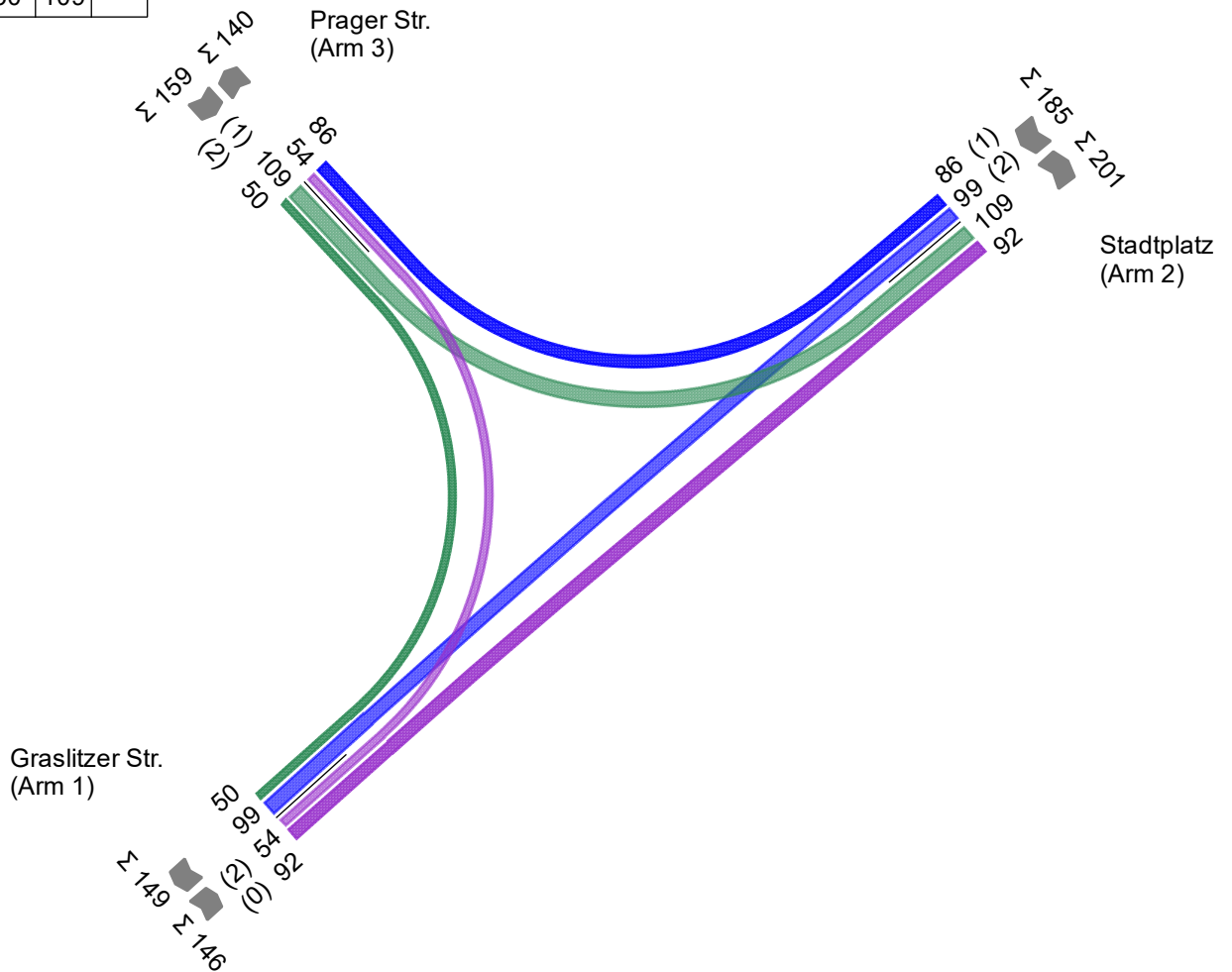
Zählung KP 17 - Graslitzer Str. / Prager Str.

Spitzenstunde 15:30 - 16:30

Auf Basis eines Zeitintervalls 29.09.2022 12:00 - 30.09.2022 00:00

490 Pkw + Krad + Rad + Lieferfzg + Lkw + Lastzug + Bus

von\nach	1	2	3
1		92	54
2	99		86
3	50	109	



Projekt	Waldkraiburg VEP, Verkehrszählung				
Knotenpunkt	KP17 - Graslitzer Str. / Prager Str.				
Auftragsnr.	2022-0023	Variante	Bestand 2022	Datum	25.05.2023
Bearbeiter	M. Bock	Abzeichnung		Blatt	8

Tagesverkehr [Kfz/24h (SV/24h)]

Fz		Nach Arm		
		1	2	3
Von Arm	1	2	1089	499
	2	915	1	776
	3	452	1051	0

Arm 1 nach 1 (Wender)

Fahrzeugart	Anzahl	Anteil %
Pkw	1	50,00
Krad	0	0,00
Rad	0	0,00
Lieferfzg	1	50,00
Lkw	0	0,00
Lastzug	0	0,00
Tram	0	0,00
Bus	0	0,00
Benutzerdef.1	0	0,00
Benutzerdef.2	0	0,00
Gesamt	2	100 %
SV-Anteil	0	0,00

Arm 1 nach 2 (gerade)

Fahrzeugart	Anzahl	Anteil %
Pkw	1028	94,40
Krad	5	0,46
Rad	0	0,00
Lieferfzg	55	5,05
Lkw	1	0,09
Lastzug	0	0,00
Tram	0	0,00
Bus	0	0,00
Benutzerdef.1	0	0,00
Benutzerdef.2	0	0,00
Gesamt	1089	100 %
SV-Anteil	1	0,09

Arm 1 nach 3 (links)

Fahrzeugart	Anzahl	Anteil %
Pkw	462	92,59
Krad	2	0,40
Rad	0	0,00
Lieferfzg	19	3,81
Lkw	1	0,20
Lastzug	0	0,00
Tram	0	0,00
Bus	15	3,01
Benutzerdef.1	0	0,00
Benutzerdef.2	0	0,00
Gesamt	499	100 %
SV-Anteil	16	3,21

Arm 2 nach 1 (gerade)

Fahrzeugart	Anzahl	Anteil %
Pkw	862	94,21
Krad	0	0,00
Rad	0	0,00
Lieferfzg	42	4,59
Lkw	2	0,22
Lastzug	0	0,00
Tram	0	0,00
Bus	9	0,98
Benutzerdef.1	0	0,00
Benutzerdef.2	0	0,00
Gesamt	915	100 %
SV-Anteil	11	1,20

Arm 2 nach 2 (Wender)

Fahrzeugart	Anzahl	Anteil %
Pkw	0	0,00
Krad	0	0,00
Rad	0	0,00
Lieferfzg	1	100,00
Lkw	0	0,00
Lastzug	0	0,00
Tram	0	0,00
Bus	0	0,00
Benutzerdef.1	0	0,00
Benutzerdef.2	0	0,00
Gesamt	1	100 %
SV-Anteil	0	0,00

Arm 2 nach 3 (rechts)

Fahrzeugart	Anzahl	Anteil %
Pkw	742	95,62
Krad	2	0,26
Rad	0	0,00
Lieferfzg	27	3,48
Lkw	3	0,39
Lastzug	0	0,00
Tram	0	0,00
Bus	2	0,26
Benutzerdef.1	0	0,00
Benutzerdef.2	0	0,00
Gesamt	776	100 %
SV-Anteil	5	0,64

Projekt	Waldkraiburg VEP, Verkehrszählung				
Knotenpunkt	KP17 - Graslitzer Str. / Prager Str.				
Auftragsnr.	2022-0023	Variante	Bestand 2022	Datum	25.05.2023
Bearbeiter	M. Bock	Abzeichnung		Blatt	9

LISA

Arm 3 nach 1 (rechts)

Fahrzeugart	Anzahl	Anteil %
Pkw	413	91,37
Krad	2	0,44
Rad	0	0,00
Lieferfzg	19	4,20
Lkw	2	0,44
Lastzug	0	0,00
Tram	0	0,00
Bus	16	3,54
Benutzerdef.1	0	0,00
Benutzerdef.2	0	0,00
Gesamt	452	100 %
SV-Anteil	18	3,98

Arm 3 nach 2 (links)

Fahrzeugart	Anzahl	Anteil %
Pkw	1010	96,10
Krad	7	0,67
Rad	0	0,00
Lieferfzg	32	3,04
Lkw	2	0,19
Lastzug	0	0,00
Tram	0	0,00
Bus	0	0,00
Benutzerdef.1	0	0,00
Benutzerdef.2	0	0,00
Gesamt	1051	100 %
SV-Anteil	2	0,19

Projekt	Waldkraiburg VEP, Verkehrszählung				
Knotenpunkt	KP17 - Graslitzer Str. / Prager Str.				
Auftragsnr.	2022-0023	Variante	Bestand 2022	Datum	25.05.2023
Bearbeiter	M. Bock	Abzeichnung		Blatt	10

Morgenspitze [Kfz/h (SV/h)]

Fz		Nach Arm		
		1	2	3
Von Arm	1	0	86	39
	2	60	0	52
	3	36	100	0

Arm 1 nach 2 (gerade)

Fahrzeugart	Anzahl	Anteil %
Pkw	77	89,53
Krad	0	0,00
Rad	0	0,00
Lieferfzg	9	10,47
Lkw	0	0,00
Lastzug	0	0,00
Tram	0	0,00
Bus	0	0,00
Benutzerdef.1	0	0,00
Benutzerdef.2	0	0,00
Gesamt	86	100 %
SV-Anteil	0	0,00

Arm 1 nach 3 (links)

Fahrzeugart	Anzahl	Anteil %
Pkw	38	97,44
Krad	0	0,00
Rad	0	0,00
Lieferfzg	0	0,00
Lkw	0	0,00
Lastzug	0	0,00
Tram	0	0,00
Bus	1	2,56
Benutzerdef.1	0	0,00
Benutzerdef.2	0	0,00
Gesamt	39	100 %
SV-Anteil	1	2,56

Arm 2 nach 1 (gerade)

Fahrzeugart	Anzahl	Anteil %
Pkw	52	86,67
Krad	0	0,00
Rad	0	0,00
Lieferfzg	7	11,67
Lkw	0	0,00
Lastzug	0	0,00
Tram	0	0,00
Bus	1	1,67
Benutzerdef.1	0	0,00
Benutzerdef.2	0	0,00
Gesamt	60	100 %
SV-Anteil	1	1,67

Arm 2 nach 3 (rechts)

Fahrzeugart	Anzahl	Anteil %
Pkw	49	94,23
Krad	0	0,00
Rad	0	0,00
Lieferfzg	3	5,77
Lkw	0	0,00
Lastzug	0	0,00
Tram	0	0,00
Bus	0	0,00
Benutzerdef.1	0	0,00
Benutzerdef.2	0	0,00
Gesamt	52	100 %
SV-Anteil	0	0,00

Arm 3 nach 1 (rechts)

Fahrzeugart	Anzahl	Anteil %
Pkw	33	91,67
Krad	0	0,00
Rad	0	0,00
Lieferfzg	2	5,56
Lkw	0	0,00
Lastzug	0	0,00
Tram	0	0,00
Bus	1	2,78
Benutzerdef.1	0	0,00
Benutzerdef.2	0	0,00
Gesamt	36	100 %
SV-Anteil	1	2,78

Arm 3 nach 2 (links)

Fahrzeugart	Anzahl	Anteil %
Pkw	91	91,00
Krad	0	0,00
Rad	0	0,00
Lieferfzg	9	9,00
Lkw	0	0,00
Lastzug	0	0,00
Tram	0	0,00
Bus	0	0,00
Benutzerdef.1	0	0,00
Benutzerdef.2	0	0,00
Gesamt	100	100 %
SV-Anteil	0	0,00

Projekt	Waldkraiburg VEP, Verkehrszählung				
Knotenpunkt	KP17 - Graslitzer Str. / Prager Str.				
Auftragsnr.	2022-0023	Variante	Bestand 2022	Datum	25.05.2023
Bearbeiter	M. Bock	Abzeichnung		Blatt	11

LISA

Abendspitze [Kfz/h (SV/h)]

Fz		Nach Arm		
		1	2	3
Von Arm	1	0	89	49
	2	93	0	84
	3	44	101	0

Arm 1 nach 2 (gerade)

Fahrzeugart	Anzahl	Anteil %
Pkw	89	100,00
Krad	0	0,00
Rad	0	0,00
Lieferfzg	0	0,00
Lkw	0	0,00
Lastzug	0	0,00
Tram	0	0,00
Bus	0	0,00
Benutzerdef.1	0	0,00
Benutzerdef.2	0	0,00
Gesamt	89	100 %
SV-Anteil	0	0,00

Arm 1 nach 3 (links)

Fahrzeugart	Anzahl	Anteil %
Pkw	46	93,88
Krad	0	0,00
Rad	0	0,00
Lieferfzg	1	2,04
Lkw	1	2,04
Lastzug	0	0,00
Tram	0	0,00
Bus	1	2,04
Benutzerdef.1	0	0,00
Benutzerdef.2	0	0,00
Gesamt	49	100 %
SV-Anteil	2	4,08

Arm 2 nach 1 (gerade)

Fahrzeugart	Anzahl	Anteil %
Pkw	87	93,55
Krad	0	0,00
Rad	0	0,00
Lieferfzg	4	4,30
Lkw	0	0,00
Lastzug	0	0,00
Tram	0	0,00
Bus	2	2,15
Benutzerdef.1	0	0,00
Benutzerdef.2	0	0,00
Gesamt	93	100 %
SV-Anteil	2	2,15

Arm 2 nach 3 (rechts)

Fahrzeugart	Anzahl	Anteil %
Pkw	79	94,05
Krad	1	1,19
Rad	0	0,00
Lieferfzg	3	3,57
Lkw	0	0,00
Lastzug	0	0,00
Tram	0	0,00
Bus	1	1,19
Benutzerdef.1	0	0,00
Benutzerdef.2	0	0,00
Gesamt	84	100 %
SV-Anteil	1	1,19

Arm 3 nach 1 (rechts)

Fahrzeugart	Anzahl	Anteil %
Pkw	40	90,91
Krad	1	2,27
Rad	0	0,00
Lieferfzg	1	2,27
Lkw	0	0,00
Lastzug	0	0,00
Tram	0	0,00
Bus	2	4,55
Benutzerdef.1	0	0,00
Benutzerdef.2	0	0,00
Gesamt	44	100 %
SV-Anteil	2	4,55

Arm 3 nach 2 (links)

Fahrzeugart	Anzahl	Anteil %
Pkw	92	91,09
Krad	2	1,98
Rad	0	0,00
Lieferfzg	6	5,94
Lkw	1	0,99
Lastzug	0	0,00
Tram	0	0,00
Bus	0	0,00
Benutzerdef.1	0	0,00
Benutzerdef.2	0	0,00
Gesamt	101	100 %
SV-Anteil	1	0,99

Projekt	Waldkraiburg VEP, Verkehrszählung				
Knotenpunkt	KP17 - Graslitzer Str. / Prager Str.				
Auftragsnr.	2022-0023	Variante	Bestand 2022	Datum	25.05.2023
Bearbeiter	M. Bock	Abzeichnung		Blatt	12

Tagesverkehr mit Rad [Fzg/24h (SV/24h)]

Fz		Nach Arm		
		1	2	3
Von Arm	1	2	1171	529
	2	971	1	827
	3	512	1129	0

Arm 1 nach 1 (Wender)

Fahrzeugart	Anzahl	Anteil %
Pkw	1	50,00
Krad	0	0,00
Rad	0	0,00
Lieferfzg	1	50,00
Lkw	0	0,00
Lastzug	0	0,00
Tram	0	0,00
Bus	0	0,00
Benutzerdef.1	0	0,00
Benutzerdef.2	0	0,00
Gesamt	2	100 %
SV-Anteil	0	0,00

Arm 1 nach 2 (gerade)

Fahrzeugart	Anzahl	Anteil %
Pkw	1028	87,79
Krad	5	0,43
Rad	82	7,00
Lieferfzg	55	4,70
Lkw	1	0,09
Lastzug	0	0,00
Tram	0	0,00
Bus	0	0,00
Benutzerdef.1	0	0,00
Benutzerdef.2	0	0,00
Gesamt	1171	100 %
SV-Anteil	1	0,09

Arm 1 nach 3 (links)

Fahrzeugart	Anzahl	Anteil %
Pkw	462	87,33
Krad	2	0,38
Rad	30	5,67
Lieferfzg	19	3,59
Lkw	1	0,19
Lastzug	0	0,00
Tram	0	0,00
Bus	15	2,84
Benutzerdef.1	0	0,00
Benutzerdef.2	0	0,00
Gesamt	529	100 %
SV-Anteil	16	3,02

Arm 2 nach 1 (gerade)

Fahrzeugart	Anzahl	Anteil %
Pkw	862	88,77
Krad	0	0,00
Rad	56	5,77
Lieferfzg	42	4,33
Lkw	2	0,21
Lastzug	0	0,00
Tram	0	0,00
Bus	9	0,93
Benutzerdef.1	0	0,00
Benutzerdef.2	0	0,00
Gesamt	971	100 %
SV-Anteil	11	1,13

Arm 2 nach 2 (Wender)

Fahrzeugart	Anzahl	Anteil %
Pkw	0	0,00
Krad	0	0,00
Rad	0	0,00
Lieferfzg	1	100,00
Lkw	0	0,00
Lastzug	0	0,00
Tram	0	0,00
Bus	0	0,00
Benutzerdef.1	0	0,00
Benutzerdef.2	0	0,00
Gesamt	1	100 %
SV-Anteil	0	0,00

Arm 2 nach 3 (rechts)

Fahrzeugart	Anzahl	Anteil %
Pkw	742	89,72
Krad	2	0,24
Rad	51	6,17
Lieferfzg	27	3,26
Lkw	3	0,36
Lastzug	0	0,00
Tram	0	0,00
Bus	2	0,24
Benutzerdef.1	0	0,00
Benutzerdef.2	0	0,00
Gesamt	827	100 %
SV-Anteil	5	0,60

Projekt	Waldkraiburg VEP, Verkehrszählung				
Knotenpunkt	KP17 - Graslitzer Str. / Prager Str.				
Auftragsnr.	2022-0023	Variante	Bestand 2022	Datum	25.05.2023
Bearbeiter	M. Bock	Abzeichnung		Blatt	13

Arm 3 nach 1 (rechts)

Fahrzeugart	Anzahl	Anteil %
Pkw	413	80,66
Krad	2	0,39
Rad	60	11,72
Lieferfzg	19	3,71
Lkw	2	0,39
Lastzug	0	0,00
Tram	0	0,00
Bus	16	3,13
Benutzerdef.1	0	0,00
Benutzerdef.2	0	0,00
Gesamt	512	100 %
SV-Anteil	18	3,52

Arm 3 nach 2 (links)

Fahrzeugart	Anzahl	Anteil %
Pkw	1010	89,46
Krad	7	0,62
Rad	78	6,91
Lieferfzg	32	2,83
Lkw	2	0,18
Lastzug	0	0,00
Tram	0	0,00
Bus	0	0,00
Benutzerdef.1	0	0,00
Benutzerdef.2	0	0,00
Gesamt	1129	100 %
SV-Anteil	2	0,18

Projekt	Waldkraiburg VEP, Verkehrszählung				
Knotenpunkt	KP17 - Graslitzer Str. / Prager Str.				
Auftragsnr.	2022-0023	Variante	Bestand 2022	Datum	25.05.2023
Bearbeiter	M. Bock	Abzeichnung		Blatt	14

Morgenspitze mit Rad [Fzg/h (SV/h)]

Fz		Nach Arm		
		1	2	3
Von Arm	1	0	91	42
	2	66	0	61
	3	42	109	0

Arm 1 nach 2 (gerade)

Fahrzeugart	Anzahl	Anteil %
Pkw	77	84,62
Krad	0	0,00
Rad	5	5,49
Lieferfzg	9	9,89
Lkw	0	0,00
Lastzug	0	0,00
Tram	0	0,00
Bus	0	0,00
Benutzerdef.1	0	0,00
Benutzerdef.2	0	0,00
Gesamt	91	100 %
SV-Anteil	0	0,00

Arm 1 nach 3 (links)

Fahrzeugart	Anzahl	Anteil %
Pkw	38	90,48
Krad	0	0,00
Rad	3	7,14
Lieferfzg	0	0,00
Lkw	0	0,00
Lastzug	0	0,00
Tram	0	0,00
Bus	1	2,38
Benutzerdef.1	0	0,00
Benutzerdef.2	0	0,00
Gesamt	42	100 %
SV-Anteil	1	2,38

Arm 2 nach 1 (gerade)

Fahrzeugart	Anzahl	Anteil %
Pkw	52	78,79
Krad	0	0,00
Rad	6	9,09
Lieferfzg	7	10,61
Lkw	0	0,00
Lastzug	0	0,00
Tram	0	0,00
Bus	1	1,52
Benutzerdef.1	0	0,00
Benutzerdef.2	0	0,00
Gesamt	66	100 %
SV-Anteil	1	1,52

Arm 2 nach 3 (rechts)

Fahrzeugart	Anzahl	Anteil %
Pkw	49	80,33
Krad	0	0,00
Rad	9	14,75
Lieferfzg	3	4,92
Lkw	0	0,00
Lastzug	0	0,00
Tram	0	0,00
Bus	0	0,00
Benutzerdef.1	0	0,00
Benutzerdef.2	0	0,00
Gesamt	61	100 %
SV-Anteil	0	0,00

Arm 3 nach 1 (rechts)

Fahrzeugart	Anzahl	Anteil %
Pkw	33	78,57
Krad	0	0,00
Rad	6	14,29
Lieferfzg	2	4,76
Lkw	0	0,00
Lastzug	0	0,00
Tram	0	0,00
Bus	1	2,38
Benutzerdef.1	0	0,00
Benutzerdef.2	0	0,00
Gesamt	42	100 %
SV-Anteil	1	2,38

Arm 3 nach 2 (links)

Fahrzeugart	Anzahl	Anteil %
Pkw	91	83,49
Krad	0	0,00
Rad	9	8,26
Lieferfzg	9	8,26
Lkw	0	0,00
Lastzug	0	0,00
Tram	0	0,00
Bus	0	0,00
Benutzerdef.1	0	0,00
Benutzerdef.2	0	0,00
Gesamt	109	100 %
SV-Anteil	0	0,00

Projekt	Waldkraiburg VEP, Verkehrszählung				
Knotenpunkt	KP17 - Graslitzer Str. / Prager Str.				
Auftragsnr.	2022-0023	Variante	Bestand 2022	Datum	25.05.2023
Bearbeiter	M. Bock	Abzeichnung		Blatt	15

Abendspitze mit Rad [Fzg/h (SV/h)]

Fz		Nach Arm		
		1	2	3
Von Arm	1	0	92	54
	2	99	0	86
	3	50	109	0

Arm 1 nach 2 (gerade)

Fahrzeugart	Anzahl	Anteil %
Pkw	89	96,74
Krad	0	0,00
Rad	3	3,26
Lieferfzg	0	0,00
Lkw	0	0,00
Lastzug	0	0,00
Tram	0	0,00
Bus	0	0,00
Benutzerdef.1	0	0,00
Benutzerdef.2	0	0,00
Gesamt	92	100 %
SV-Anteil	0	0,00

Arm 1 nach 3 (links)

Fahrzeugart	Anzahl	Anteil %
Pkw	46	85,19
Krad	0	0,00
Rad	5	9,26
Lieferfzg	1	1,85
Lkw	1	1,85
Lastzug	0	0,00
Tram	0	0,00
Bus	1	1,85
Benutzerdef.1	0	0,00
Benutzerdef.2	0	0,00
Gesamt	54	100 %
SV-Anteil	2	3,70

Arm 2 nach 1 (gerade)

Fahrzeugart	Anzahl	Anteil %
Pkw	87	87,88
Krad	0	0,00
Rad	6	6,06
Lieferfzg	4	4,04
Lkw	0	0,00
Lastzug	0	0,00
Tram	0	0,00
Bus	2	2,02
Benutzerdef.1	0	0,00
Benutzerdef.2	0	0,00
Gesamt	99	100 %
SV-Anteil	2	2,02

Arm 2 nach 3 (rechts)

Fahrzeugart	Anzahl	Anteil %
Pkw	79	91,86
Krad	1	1,16
Rad	2	2,33
Lieferfzg	3	3,49
Lkw	0	0,00
Lastzug	0	0,00
Tram	0	0,00
Bus	1	1,16
Benutzerdef.1	0	0,00
Benutzerdef.2	0	0,00
Gesamt	86	100 %
SV-Anteil	1	1,16


Arm 3 nach 1 (rechts)

Fahrzeugart	Anzahl	Anteil %
Pkw	40	80,00
Krad	1	2,00
Rad	6	12,00
Lieferfzg	1	2,00
Lkw	0	0,00
Lastzug	0	0,00
Tram	0	0,00
Bus	2	4,00
Benutzerdef.1	0	0,00
Benutzerdef.2	0	0,00
Gesamt	50	100 %
SV-Anteil	2	4,00

Arm 3 nach 2 (links)

Fahrzeugart	Anzahl	Anteil %
Pkw	92	84,40
Krad	2	1,83
Rad	8	7,34
Lieferfzg	6	5,50
Lkw	1	0,92
Lastzug	0	0,00
Tram	0	0,00
Bus	0	0,00
Benutzerdef.1	0	0,00
Benutzerdef.2	0	0,00
Gesamt	109	100 %
SV-Anteil	1	0,92

Projekt	Waldkraiburg VEP, Verkehrszählung				
Knotenpunkt	KP17 - Graslitzer Str. / Prager Str.				
Auftragsnr.	2022-0023	Variante	Bestand 2022	Datum	25.05.2023
Bearbeiter	M. Bock	Abzeichnung		Blatt	16



KP18 - Berliner Str. / Stadtplatz / Friedländer Str. Waldkraiburg VEP, Verkehrszählung

Bestand 2022

Auftraggeber:	Stadt Waldkraiburg
Bearbeiter:	M. Bock
Firma:	Schlothauer & Wauer GmbH
Auftragsnr.:	2022-0023
Datum:	25.05.2023

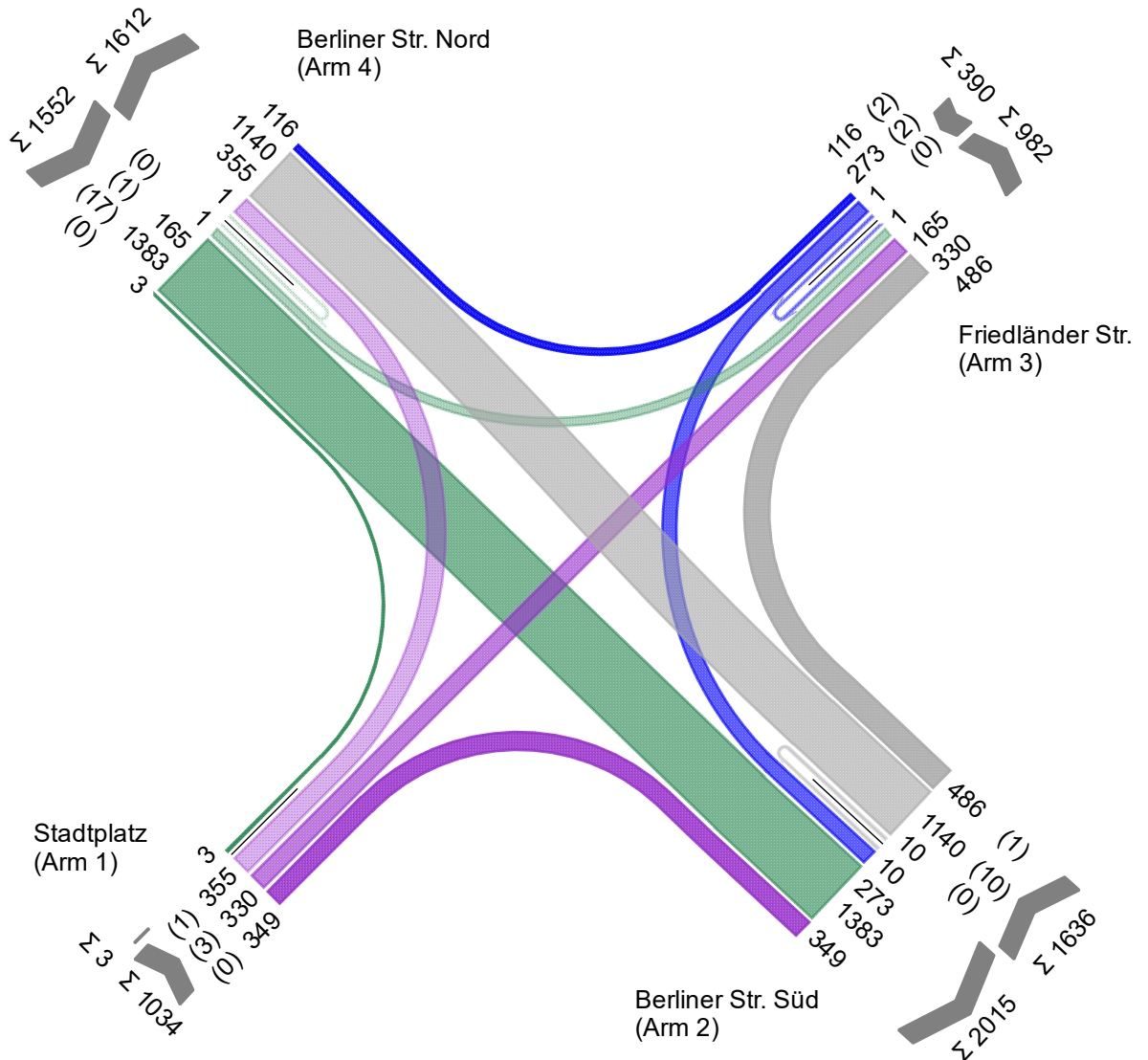
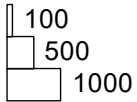
	Blatt
Deckblatt	1
Anlagenverzeichnis	2
Strombelastungsplan Tagesverkehr	3
Strombelastungsplan Morgenspitze	4
Strombelastungsplan Abendspitze	5
Strombelastungsplan Tagesverkehr mit Rad	6
Strombelastungsplan Morgenspitze mit Rad	7
Strombelastungsplan Abendspitze mit Rad	8
Belastung Tagesverkehr	9
Belastung Morgenspitze	11
Belastung Abendspitze	13
Belastung Tagesverkehr mit Rad	15
Belastung Morgenspitze mit Rad	17
Belastung Abendspitze mit Rad	19

Projekt	Waldkraiburg VEP, Verkehrszählung				
Knotenpunkt	KP18 - Berliner Str. / Stadtplatz /Friedländer Str.				
Auftragsnr.	2022-0023	Variante	Bestand 2022	Datum	25.05.2023
Bearbeiter	M. Bock	Abzeichnung		Blatt	2

Tagesverkehr [Kfz/24h (SV/24h)]

Zählung KP 18 - Berliner Str. / Stadtplatz / Friedländer Str.
Summe Auf Basis eines Zeitintervalls 29.09.2022 00:00 - 30.09.2022 00:00
4612 Pkw + Krad + Lieferfz + Lkw + Lastzug + Bus

von\nach	1	2	3	4
1		349	330	355
2		10	486	1140
3		273	1	116
4	3	1383	165	1

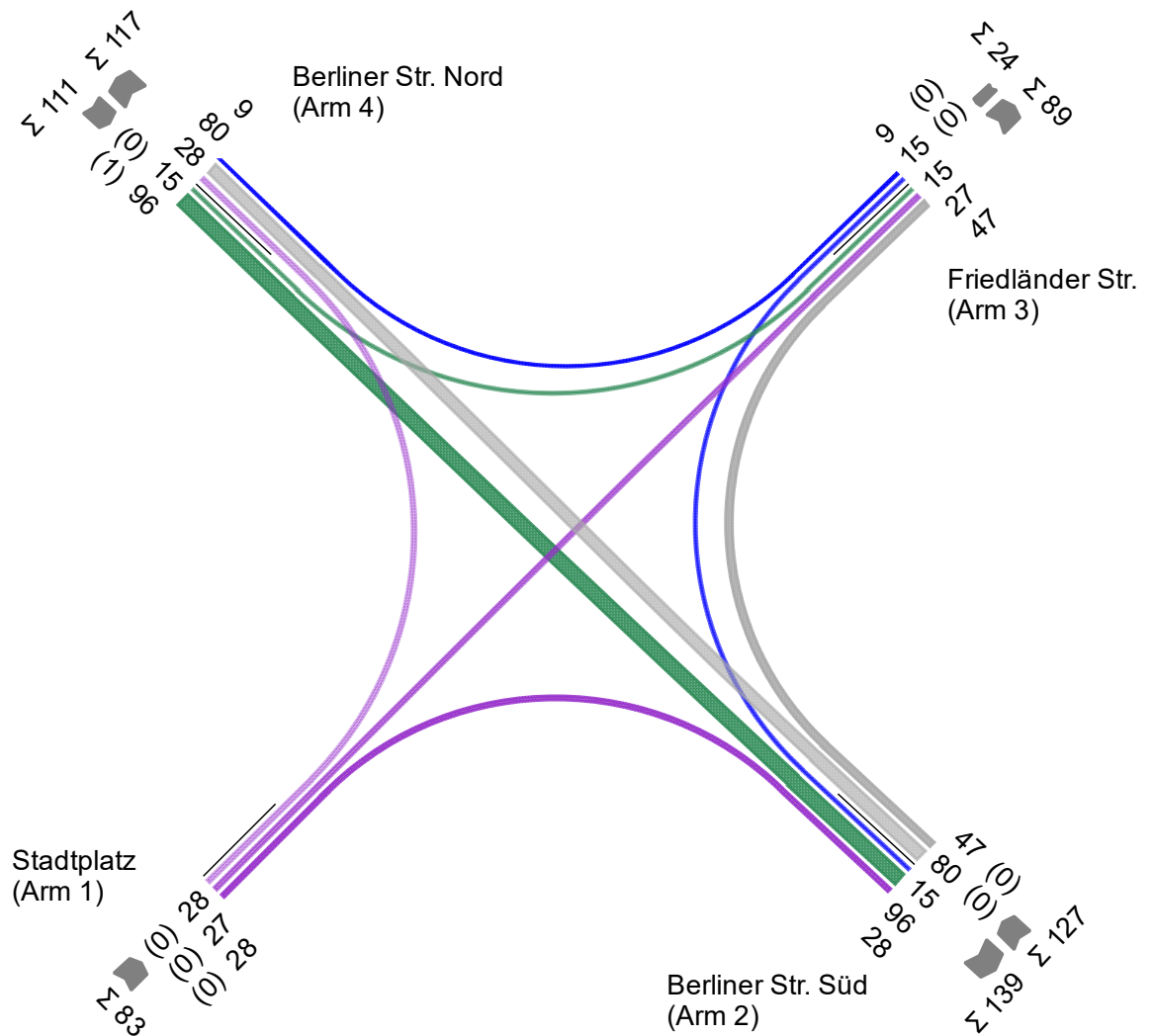
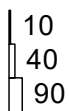


Projekt	Waldkraiburg VEP, Verkehrszählung				
Knotenpunkt	KP18 - Berliner Str. / Stadtplatz / Friedländer Str.				
Auftragsnr.	2022-0023	Variante	Bestand 2022	Datum	25.05.2023
Bearbeiter	M. Bock	Abzeichnung		Blatt	3

Morgenspitze [Kfz/h (SV/h)]

Zählung KP 18 - Berliner Str. / Stadtplatz / Friedländer Str.
 Spitzenstunde 10:45 - 11:45
 Auf Basis eines Zeitintervalls 29.09.2022 00:00 - 29.09.2022 12:00
 345 Pkw + Krad + Lieferfgz + Lkw + Lastzug + Bus

von\nach	1	2	3	4
1		28	27	28
2			47	80
3		15		9
4		96	15	



Projekt	Waldkraiburg VEP, Verkehrszählung				
Knotenpunkt	KP18 - Berliner Str. / Stadtplatz / Friedländer Str.				
Auftragsnr.	2022-0023	Variante	Bestand 2022	Datum	25.05.2023
Bearbeiter	M. Bock	Abzeichnung		Blatt	4

Abendspitze [Kfz/h (SV/h)]

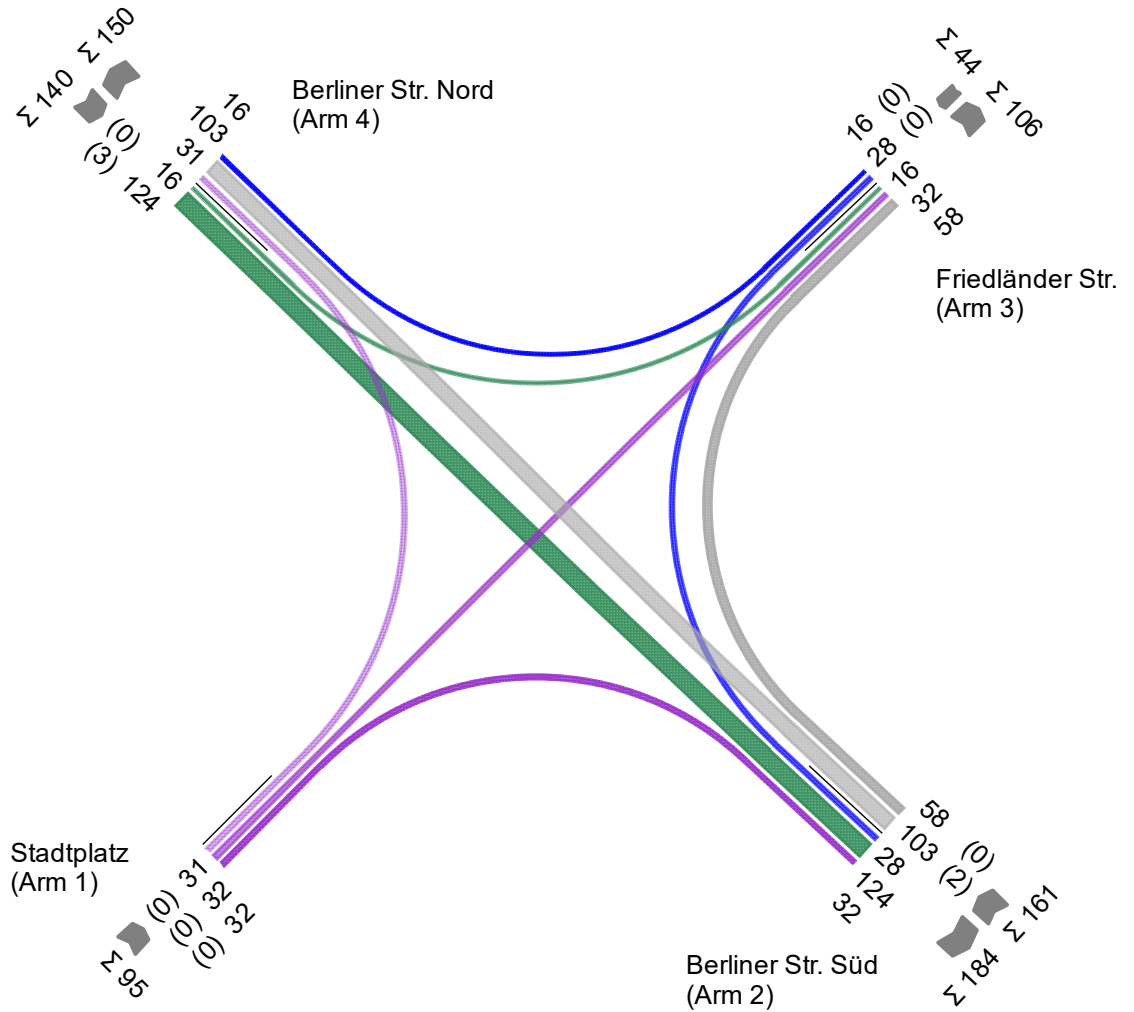
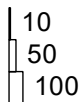
Zählung KP 18 - Berliner Str. / Stadtplatz / Friedländer Str.

Spitzenstunde 15:30 - 16:30

Auf Basis eines Zeitintervalls 29.09.2022 12:00 - 30.09.2022 00:00

440 Pkw + Krad + Lieferfz + Lkw + Lastzug + Bus

von/nach	1	2	3	4
1		32	32	31
2			58	103
3		28		16
4		124	16	



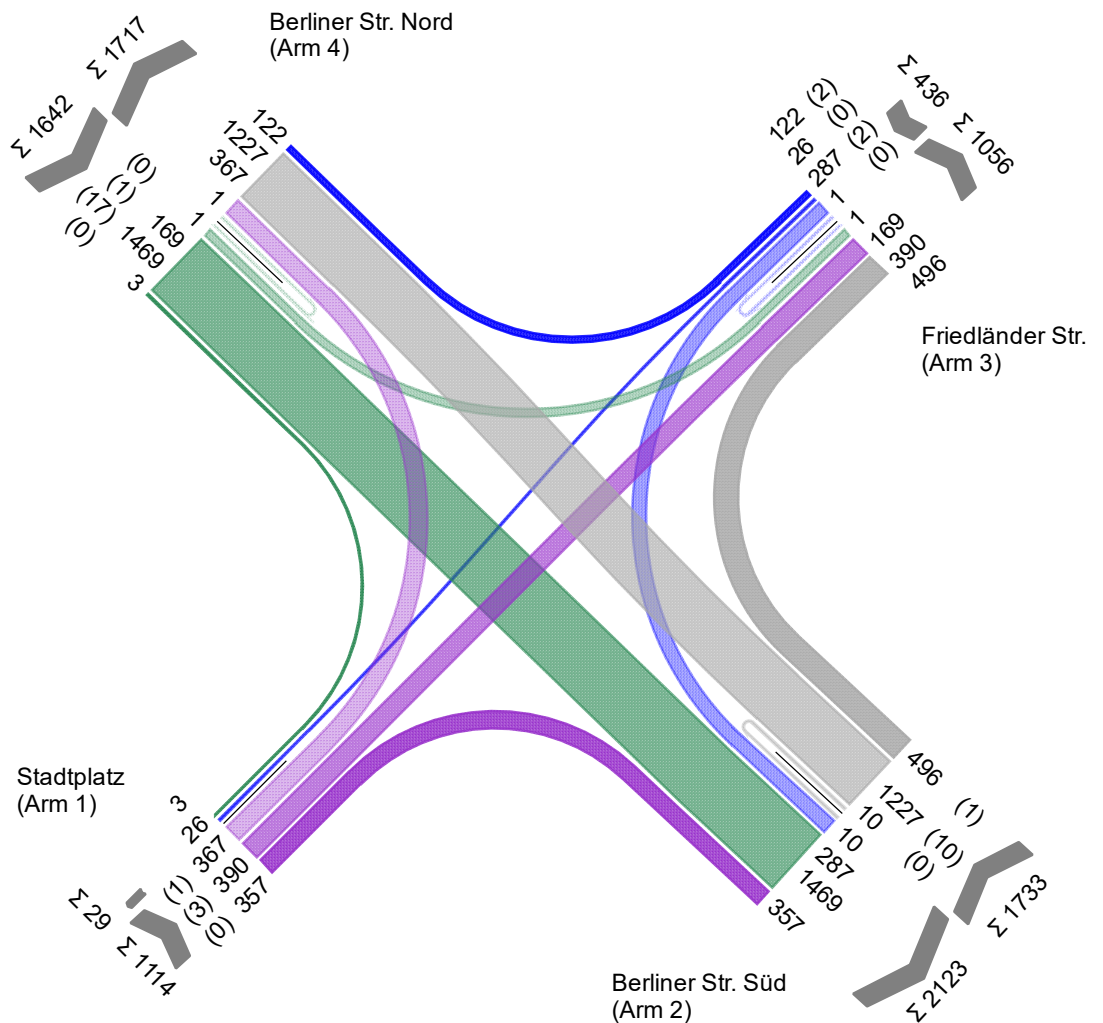
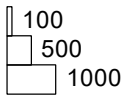
Projekt	Waldkraiburg VEP, Verkehrszählung				
Knotenpunkt	KP18 - Berliner Str. / Stadtplatz / Friedländer Str.				
Auftragsnr.	2022-0023	Variante	Bestand 2022	Datum	25.05.2023
Bearbeiter	M. Bock	Abzeichnung		Blatt	5

LISA

Tagesverkehr mit Rad [Fzg/24h (SV/24h)]

Zählung KP 18 - Berliner Str. / Stadtplatz / Friedländer Str.
 Summe Auf Basis eines Zeitintervalls 29.09.2022 00:00 - 30.09.2022 00:00
 4925 Pkw + Krad + Rad + Lieferfg + Lkw + Lastzug + Bus

von\nach	1	2	3	4
1		357	390	367
2		10	496	1227
3	26	287	1	122
4	3	1469	169	1



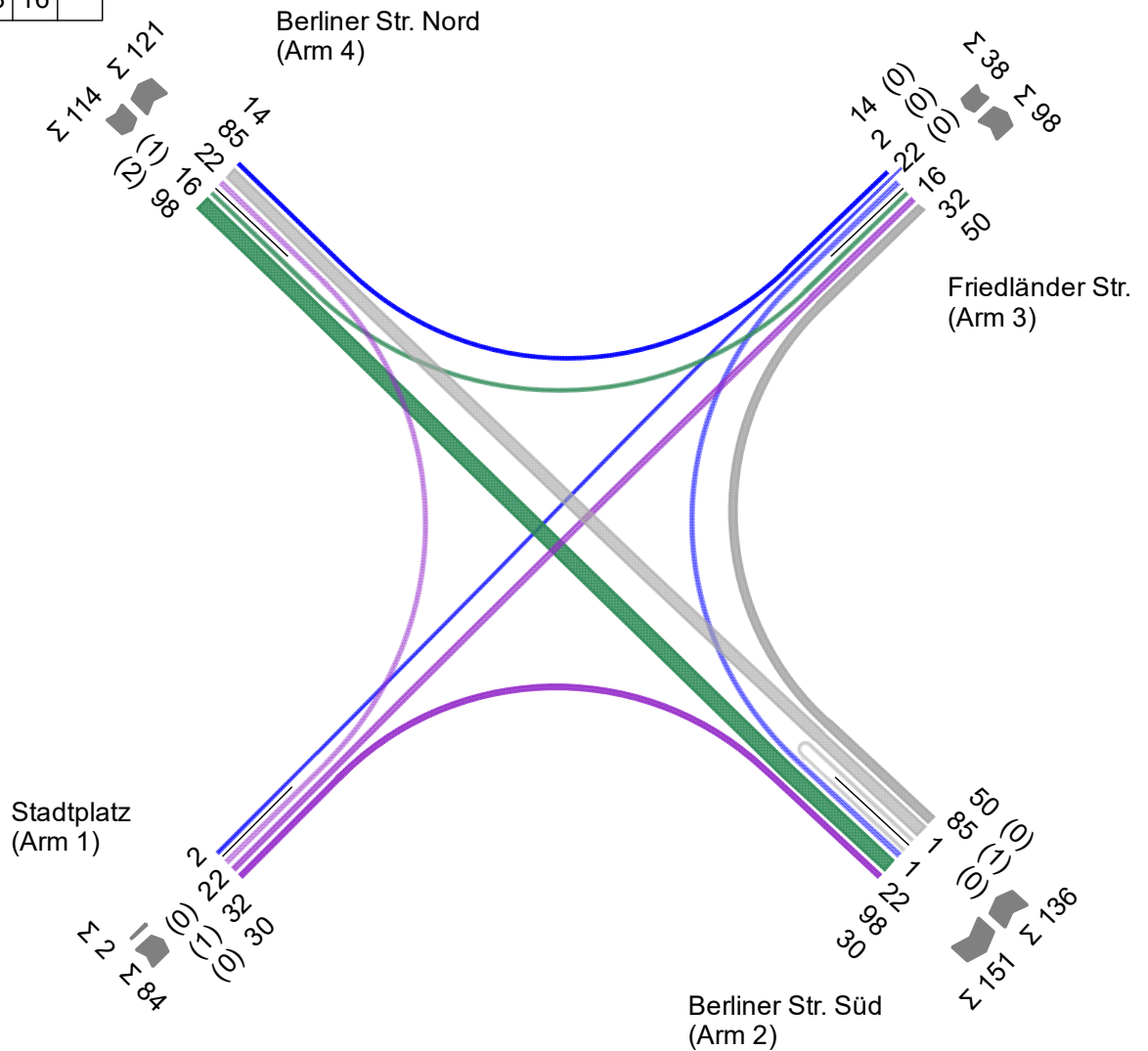
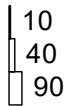
Projekt	Waldkraiburg VEP, Verkehrszählung				
Knotenpunkt	KP18 - Berliner Str. / Stadtplatz / Friedländer Str.				
Auftragsnr.	2022-0023	Variante	Bestand 2022	Datum	25.05.2023
Bearbeiter	M. Bock	Abzeichnung		Blatt	6

LISA

Tagesverkehr mit Rad [Kfz/24h (SV/24h)]

Zählung KP 18 - Berliner Str. / Stadtplatz / Friedländer Str.
 Spitzenstunde 10:15 - 11:15
 Auf Basis eines Zeitintervalls 29.09.2022 00:00 - 29.09.2022 12:00
 372 Pkw + Krad + Rad + Lieferfg + Lkw + Lastzug + Bus

von\nach	1	2	3	4
1		30	32	22
2		1	50	85
3	2	22		14
4		98	16	



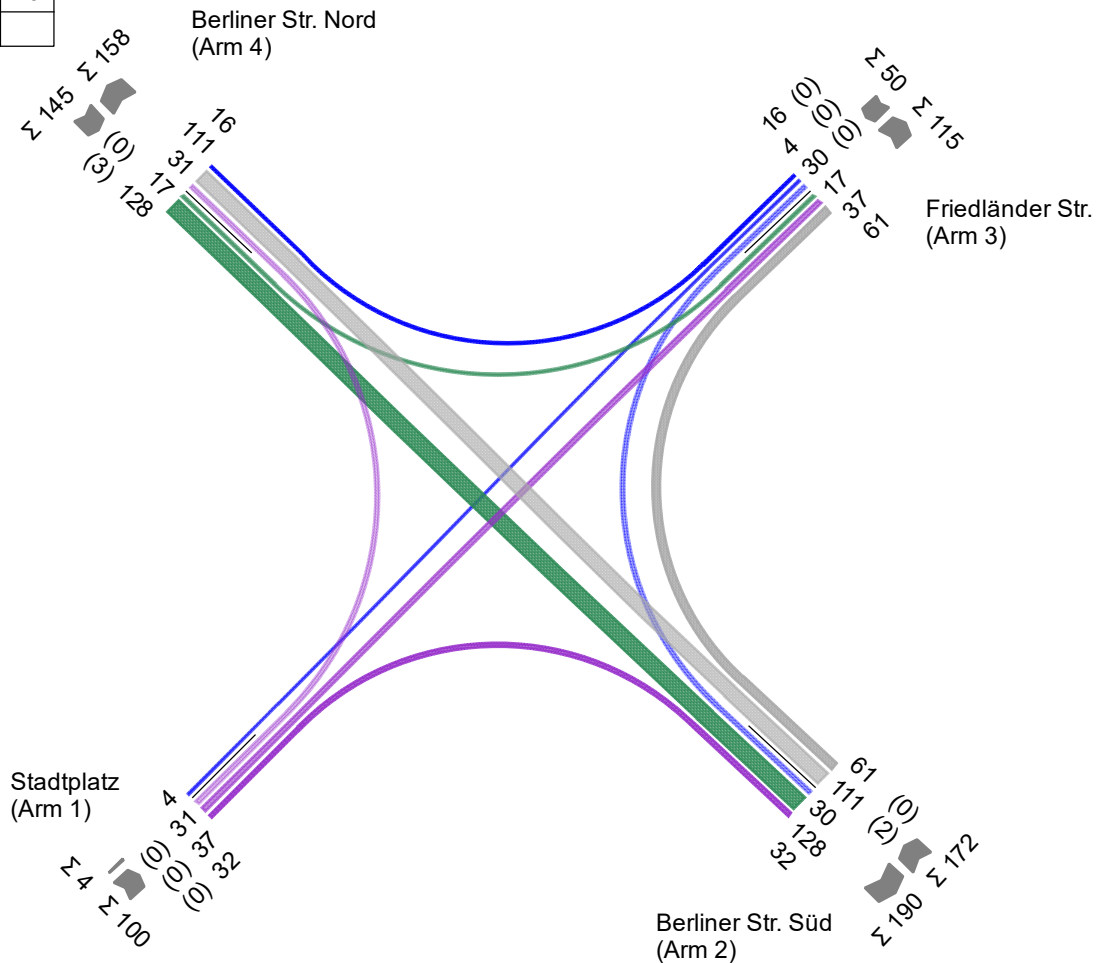
Projekt	Waldkraiburg VEP, Verkehrszählung				
Knotenpunkt	KP18 - Berliner Str. / Stadtplatz / Friedländer Str.				
Auftragsnr.	2022-0023	Variante	Bestand 2022	Datum	25.05.2023
Bearbeiter	M. Bock	Abzeichnung		Blatt	7

LISA

Abendspitze mit Rad [Fzg/h (SV/h)]

Zählung KP 18 - Berliner Str. / Stadtplatz / Friedländer Str.
Spitzenstunde 15:30 - 16:30
Auf Basis eines Zeitintervalls 29.09.2022 12:00 - 30.09.2022 00:00
467 Pkw + Krad + Rad + Lieferfzg + Lkw + Lastzug + Bus

von\nach	1	2	3	4
1		32	37	31
2			61	111
3	4	30		16
4		128	17	



Projekt	Waldkraiburg VEP, Verkehrszählung				
Knotenpunkt	KP18 - Berliner Str. / Stadtplatz / Friedländer Str.				
Auftragsnr.	2022-0023	Variante	Bestand 2022	Datum	25.05.2023
Bearbeiter	M. Bock	Abzeichnung		Blatt	8

Tagesverkehr [Kfz/24h (SV/24h)]

Fz		Nach Arm			
		1	2	3	4
Von Arm	1	0	349	330	355
	2	0	10	486	1140
	3	0	273	1	116
	4	3	1383	165	1

Arm 1 nach 2 (rechts)

Fahrzeugart	Anzahl	Anteil %
Pkw	333	95,42
Krad	1	0,29
Rad	0	0,00
Lieferfzg	15	4,30
Lkw	0	0,00
Lastzug	0	0,00
Tram	0	0,00
Bus	0	0,00
Benutzerdef.1	0	0,00
Benutzerdef.2	0	0,00
Gesamt	349	100 %
SV-Anteil	0	0,00

Arm 1 nach 3 (gerade)

Fahrzeugart	Anzahl	Anteil %
Pkw	315	95,45
Krad	5	1,52
Rad	0	0,00
Lieferfzg	7	2,12
Lkw	3	0,91
Lastzug	0	0,00
Tram	0	0,00
Bus	0	0,00
Benutzerdef.1	0	0,00
Benutzerdef.2	0	0,00
Gesamt	330	100 %
SV-Anteil	3	0,91

Arm 1 nach 4 (links)

Fahrzeugart	Anzahl	Anteil %
Pkw	345	97,18
Krad	0	0,00
Rad	0	0,00
Lieferfzg	9	2,54
Lkw	0	0,00
Lastzug	0	0,00
Tram	0	0,00
Bus	1	0,28
Benutzerdef.1	0	0,00
Benutzerdef.2	0	0,00
Gesamt	355	100 %
SV-Anteil	1	0,28

Arm 2 nach 2 (Wender)

Fahrzeugart	Anzahl	Anteil %
Pkw	9	90,00
Krad	0	0,00
Rad	0	0,00
Lieferfzg	1	10,00
Lkw	0	0,00
Lastzug	0	0,00
Tram	0	0,00
Bus	0	0,00
Benutzerdef.1	0	0,00
Benutzerdef.2	0	0,00
Gesamt	10	100 %
SV-Anteil	0	0,00

Arm 2 nach 3 (rechts)

Fahrzeugart	Anzahl	Anteil %
Pkw	480	98,77
Krad	1	0,21
Rad	0	0,00
Lieferfzg	4	0,82
Lkw	1	0,21
Lastzug	0	0,00
Tram	0	0,00
Bus	0	0,00
Benutzerdef.1	0	0,00
Benutzerdef.2	0	0,00
Gesamt	486	100 %
SV-Anteil	1	0,21

Arm 2 nach 4 (gerade)

Fahrzeugart	Anzahl	Anteil %
Pkw	1084	95,09
Krad	5	0,44
Rad	0	0,00
Lieferfzg	41	3,60
Lkw	6	0,53
Lastzug	0	0,00
Tram	0	0,00
Bus	4	0,35
Benutzerdef.1	0	0,00
Benutzerdef.2	0	0,00
Gesamt	1140	100 %
SV-Anteil	10	0,88

Projekt	Waldkraiburg VEP, Verkehrszählung				
Knotenpunkt	KP18 - Berliner Str. / Stadtplatz / Friedländer Str.				
Auftragsnr.	2022-0023	Variante	Bestand 2022	Datum	25.05.2023
Bearbeiter	M. Bock	Abzeichnung		Blatt	9

Arm 3 nach 2 (links)

Fahrzeugart	Anzahl	Anteil %
Pkw	262	95,97
Krad	0	0,00
Rad	0	0,00
Lieferfzg	9	3,30
Lkw	2	0,73
Lastzug	0	0,00
Tram	0	0,00
Bus	0	0,00
Benutzerdef.1	0	0,00
Benutzerdef.2	0	0,00
Gesamt	273	100 %
SV-Anteil	2	0,73

Arm 3 nach 3 (Wender) Arm 3 nach 4 (rechts)

Fahrzeugart	Anzahl	Anteil %
Pkw	1	100,00
Krad	0	0,00
Rad	0	0,00
Lieferfzg	0	0,00
Lkw	0	0,00
Lastzug	0	0,00
Tram	0	0,00
Bus	0	0,00
Benutzerdef.1	0	0,00
Benutzerdef.2	0	0,00
Gesamt	1	100 %
SV-Anteil	0	0,00

Fahrzeugart	Anzahl	Anteil %
Pkw	113	97,41
Krad	1	0,86
Rad	0	0,00
Lieferfzg	0	0,00
Lkw	2	1,72
Lastzug	0	0,00
Tram	0	0,00
Bus	0	0,00
Benutzerdef.1	0	0,00
Benutzerdef.2	0	0,00
Gesamt	116	100 %
SV-Anteil	2	1,72

Arm 4 nach 1 (rechts)

Fahrzeugart	Anzahl	Anteil %
Pkw	2	66,67
Krad	0	0,00
Rad	0	0,00
Lieferfzg	1	33,33
Lkw	0	0,00
Lastzug	0	0,00
Tram	0	0,00
Bus	0	0,00
Benutzerdef.1	0	0,00
Benutzerdef.2	0	0,00
Gesamt	3	100 %
SV-Anteil	0	0,00

Arm 4 nach 2 (gerade)

Fahrzeugart	Anzahl	Anteil %
Pkw	1310	94,72
Krad	3	0,22
Rad	0	0,00
Lieferfzg	53	3,83
Lkw	3	0,22
Lastzug	0	0,00
Tram	0	0,00
Bus	14	1,01
Benutzerdef.1	0	0,00
Benutzerdef.2	0	0,00
Gesamt	1383	100 %
SV-Anteil	17	1,23

Arm 4 nach 3 (links)

Fahrzeugart	Anzahl	Anteil %
Pkw	162	98,18
Krad	0	0,00
Rad	0	0,00
Lieferfzg	2	1,21
Lkw	1	0,61
Lastzug	0	0,00
Tram	0	0,00
Bus	0	0,00
Benutzerdef.1	0	0,00
Benutzerdef.2	0	0,00
Gesamt	165	100 %
SV-Anteil	1	0,61

Arm 4 nach 4 (Wender)

Fahrzeugart	Anzahl	Anteil %
Pkw	1	100,00
Krad	0	0,00
Rad	0	0,00
Lieferfzg	0	0,00
Lkw	0	0,00
Lastzug	0	0,00
Tram	0	0,00
Bus	0	0,00
Benutzerdef.1	0	0,00
Benutzerdef.2	0	0,00
Gesamt	1	100 %
SV-Anteil	0	0,00

Projekt	Waldkraiburg VEP, Verkehrszählung				
Knotenpunkt	KP18 - Berliner Str. / Stadtplatz /Friedländer Str.				
Auftragsnr.	2022-0023	Variante	Bestand 2022	Datum	25.05.2023
Bearbeiter	M. Bock	Abzeichnung		Blatt	10

LISA

Morgenspitze [Kfz/h (SV/h)]

Fz		Nach Arm			
		1	2	3	4
Von Arm	1	0	28	27	28
	2	0	0	47	80
	3	0	15	0	9
	4	0	96	15	0

Arm 1 nach 2 (rechts)

Fahrzeugart	Anzahl	Anteil %
Pkw	28	100,00
Krad	0	0,00
Rad	0	0,00
Lieferfzg	0	0,00
Lkw	0	0,00
Lastzug	0	0,00
Tram	0	0,00
Bus	0	0,00
Benutzerdef.1	0	0,00
Benutzerdef.2	0	0,00
Gesamt	28	100 %
SV-Anteil	0	0,00

Arm 1 nach 3 (gerade)

Fahrzeugart	Anzahl	Anteil %
Pkw	27	100,00
Krad	0	0,00
Rad	0	0,00
Lieferfzg	0	0,00
Lkw	0	0,00
Lastzug	0	0,00
Tram	0	0,00
Bus	0	0,00
Benutzerdef.1	0	0,00
Benutzerdef.2	0	0,00
Gesamt	27	100 %
SV-Anteil	0	0,00

Arm 1 nach 4 (links)

Fahrzeugart	Anzahl	Anteil %
Pkw	28	100,00
Krad	0	0,00
Rad	0	0,00
Lieferfzg	0	0,00
Lkw	0	0,00
Lastzug	0	0,00
Tram	0	0,00
Bus	0	0,00
Benutzerdef.1	0	0,00
Benutzerdef.2	0	0,00
Gesamt	28	100 %
SV-Anteil	0	0,00

Arm 2 nach 3 (rechts)

Fahrzeugart	Anzahl	Anteil %
Pkw	46	97,87
Krad	0	0,00
Rad	0	0,00
Lieferfzg	1	2,13
Lkw	0	0,00
Lastzug	0	0,00
Tram	0	0,00
Bus	0	0,00
Benutzerdef.1	0	0,00
Benutzerdef.2	0	0,00
Gesamt	47	100 %
SV-Anteil	0	0,00

Arm 2 nach 4 (gerade)

Fahrzeugart	Anzahl	Anteil %
Pkw	76	95,00
Krad	0	0,00
Rad	0	0,00
Lieferfzg	4	5,00
Lkw	0	0,00
Lastzug	0	0,00
Tram	0	0,00
Bus	0	0,00
Benutzerdef.1	0	0,00
Benutzerdef.2	0	0,00
Gesamt	80	100 %
SV-Anteil	0	0,00

Arm 3 nach 2 (links)

Fahrzeugart	Anzahl	Anteil %
Pkw	13	86,67
Krad	0	0,00
Rad	0	0,00
Lieferfzg	2	13,33
Lkw	0	0,00
Lastzug	0	0,00
Tram	0	0,00
Bus	0	0,00
Benutzerdef.1	0	0,00
Benutzerdef.2	0	0,00
Gesamt	15	100 %
SV-Anteil	0	0,00

Projekt	Waldkraiburg VEP, Verkehrszählung				
Knotenpunkt	KP18 - Berliner Str. / Stadtplatz /Friedländer Str.				
Auftragsnr.	2022-0023	Variante	Bestand 2022	Datum	25.05.2023
Bearbeiter	M. Bock	Abzeichnung		Blatt	11

LISA

Arm 3 nach 4 (rechts)

Fahrzeugart	Anzahl	Anteil %
Pkw	9	100,00
Krad	0	0,00
Rad	0	0,00
Lieferfzg	0	0,00
Lkw	0	0,00
Lastzug	0	0,00
Tram	0	0,00
Bus	0	0,00
Benutzerdef.1	0	0,00
Benutzerdef.2	0	0,00
Gesamt	9	100 %
SV-Anteil	0	0,00

Arm 4 nach 2 (gerade)

Fahrzeugart	Anzahl	Anteil %
Pkw	90	93,75
Krad	0	0,00
Rad	0	0,00
Lieferfzg	5	5,21
Lkw	1	1,04
Lastzug	0	0,00
Tram	0	0,00
Bus	0	0,00
Benutzerdef.1	0	0,00
Benutzerdef.2	0	0,00
Gesamt	96	100 %
SV-Anteil	1	1,04

Arm 4 nach 3 (links)

Fahrzeugart	Anzahl	Anteil %
Pkw	15	100,00
Krad	0	0,00
Rad	0	0,00
Lieferfzg	0	0,00
Lkw	0	0,00
Lastzug	0	0,00
Tram	0	0,00
Bus	0	0,00
Benutzerdef.1	0	0,00
Benutzerdef.2	0	0,00
Gesamt	15	100 %
SV-Anteil	0	0,00

Projekt	Waldkraiburg VEP, Verkehrszählung				
Knotenpunkt	KP18 - Berliner Str. / Stadtplatz /Friedländer Str.				
Auftragsnr.	2022-0023	Variante	Bestand 2022	Datum	25.05.2023
Bearbeiter	M. Bock	Abzeichnung		Blatt	12

LISA

Abendspitze [Kfz/h (SV/h)]

Fz		Nach Arm			
		1	2	3	4
Von Arm	1	0	32	32	31
	2	0	0	58	103
	3	0	28	0	16
	4	0	124	16	0

Arm 1 nach 2 (rechts)

Fahrzeugart	Anzahl	Anteil %
Pkw	30	93,75
Krad	0	0,00
Rad	0	0,00
Lieferfzg	2	6,25
Lkw	0	0,00
Lastzug	0	0,00
Tram	0	0,00
Bus	0	0,00
Benutzerdef.1	0	0,00
Benutzerdef.2	0	0,00
Gesamt	32	100 %
SV-Anteil	0	0,00

Arm 1 nach 3 (gerade)

Fahrzeugart	Anzahl	Anteil %
Pkw	30	93,75
Krad	1	3,13
Rad	0	0,00
Lieferfzg	1	3,13
Lkw	0	0,00
Lastzug	0	0,00
Tram	0	0,00
Bus	0	0,00
Benutzerdef.1	0	0,00
Benutzerdef.2	0	0,00
Gesamt	32	100 %
SV-Anteil	0	0,00

Arm 1 nach 4 (links)

Fahrzeugart	Anzahl	Anteil %
Pkw	30	96,77
Krad	0	0,00
Rad	0	0,00
Lieferfzg	1	3,23
Lkw	0	0,00
Lastzug	0	0,00
Tram	0	0,00
Bus	0	0,00
Benutzerdef.1	0	0,00
Benutzerdef.2	0	0,00
Gesamt	31	100 %
SV-Anteil	0	0,00

Arm 2 nach 3 (rechts)

Fahrzeugart	Anzahl	Anteil %
Pkw	57	98,28
Krad	0	0,00
Rad	0	0,00
Lieferfzg	1	1,72
Lkw	0	0,00
Lastzug	0	0,00
Tram	0	0,00
Bus	0	0,00
Benutzerdef.1	0	0,00
Benutzerdef.2	0	0,00
Gesamt	58	100 %
SV-Anteil	0	0,00

Arm 2 nach 4 (gerade)

Fahrzeugart	Anzahl	Anteil %
Pkw	99	96,12
Krad	0	0,00
Rad	0	0,00
Lieferfzg	2	1,94
Lkw	1	0,97
Lastzug	0	0,00
Tram	0	0,00
Bus	1	0,97
Benutzerdef.1	0	0,00
Benutzerdef.2	0	0,00
Gesamt	103	100 %
SV-Anteil	2	1,94

Arm 3 nach 2 (links)

Fahrzeugart	Anzahl	Anteil %
Pkw	27	96,43
Krad	0	0,00
Rad	0	0,00
Lieferfzg	1	3,57
Lkw	0	0,00
Lastzug	0	0,00
Tram	0	0,00
Bus	0	0,00
Benutzerdef.1	0	0,00
Benutzerdef.2	0	0,00
Gesamt	28	100 %
SV-Anteil	0	0,00

Projekt	Waldkraiburg VEP, Verkehrszählung				
Knotenpunkt	KP18 - Berliner Str. / Stadtplatz /Friedländer Str.				
Auftragsnr.	2022-0023	Variante	Bestand 2022	Datum	25.05.2023
Bearbeiter	M. Bock	Abzeichnung		Blatt	13

Arm 3 nach 4 (rechts)

Fahrzeugart	Anzahl	Anteil %
Pkw	16	100,00
Krad	0	0,00
Rad	0	0,00
Lieferfzg	0	0,00
Lkw	0	0,00
Lastzug	0	0,00
Tram	0	0,00
Bus	0	0,00
Benutzerdef.1	0	0,00
Benutzerdef.2	0	0,00
Gesamt	16	100 %
SV-Anteil	0	0,00

Arm 4 nach 2 (gerade)

Fahrzeugart	Anzahl	Anteil %
Pkw	117	94,35
Krad	0	0,00
Rad	0	0,00
Lieferfzg	4	3,23
Lkw	0	0,00
Lastzug	0	0,00
Tram	0	0,00
Bus	3	2,42
Benutzerdef.1	0	0,00
Benutzerdef.2	0	0,00
Gesamt	124	100 %
SV-Anteil	3	2,42

Arm 4 nach 3 (links)

Fahrzeugart	Anzahl	Anteil %
Pkw	16	100,00
Krad	0	0,00
Rad	0	0,00
Lieferfzg	0	0,00
Lkw	0	0,00
Lastzug	0	0,00
Tram	0	0,00
Bus	0	0,00
Benutzerdef.1	0	0,00
Benutzerdef.2	0	0,00
Gesamt	16	100 %
SV-Anteil	0	0,00

Projekt	Waldkraiburg VEP, Verkehrszählung				
Knotenpunkt	KP18 - Berliner Str. / Stadtplatz /Friedländer Str.				
Auftragsnr.	2022-0023	Variante	Bestand 2022	Datum	25.05.2023
Bearbeiter	M. Bock	Abzeichnung		Blatt	14

Tagesverkehr mit Rad [Fzg/24h (SV/24h)]

Fz		Nach Arm			
		1	2	3	4
Von Arm	1	0	357	390	367
	2	0	10	496	1227
	3	26	287	1	122
	4	3	1469	169	1

Arm 1 nach 2 (rechts)

Fahrzeugart	Anzahl	Anteil %
Pkw	333	93,28
Krad	1	0,28
Rad	8	2,24
Lieferfzg	15	4,20
Lkw	0	0,00
Lastzug	0	0,00
Tram	0	0,00
Bus	0	0,00
Benutzerdef.1	0	0,00
Benutzerdef.2	0	0,00
Gesamt	357	100 %
SV-Anteil	0	0,00

Arm 1 nach 3 (gerade)

Fahrzeugart	Anzahl	Anteil %
Pkw	315	80,77
Krad	5	1,28
Rad	60	15,38
Lieferfzg	7	1,79
Lkw	3	0,77
Lastzug	0	0,00
Tram	0	0,00
Bus	0	0,00
Benutzerdef.1	0	0,00
Benutzerdef.2	0	0,00
Gesamt	390	100 %
SV-Anteil	3	0,77

Arm 1 nach 4 (links)

Fahrzeugart	Anzahl	Anteil %
Pkw	345	94,01
Krad	0	0,00
Rad	12	3,27
Lieferfzg	9	2,45
Lkw	0	0,00
Lastzug	0	0,00
Tram	0	0,00
Bus	1	0,27
Benutzerdef.1	0	0,00
Benutzerdef.2	0	0,00
Gesamt	367	100 %
SV-Anteil	1	0,27

Arm 2 nach 2 (Wender)

Fahrzeugart	Anzahl	Anteil %
Pkw	9	90,00
Krad	0	0,00
Rad	0	0,00
Lieferfzg	1	10,00
Lkw	0	0,00
Lastzug	0	0,00
Tram	0	0,00
Bus	0	0,00
Benutzerdef.1	0	0,00
Benutzerdef.2	0	0,00
Gesamt	10	100 %
SV-Anteil	0	0,00

Arm 2 nach 3 (rechts)

Fahrzeugart	Anzahl	Anteil %
Pkw	480	96,77
Krad	1	0,20
Rad	10	2,02
Lieferfzg	4	0,81
Lkw	1	0,20
Lastzug	0	0,00
Tram	0	0,00
Bus	0	0,00
Benutzerdef.1	0	0,00
Benutzerdef.2	0	0,00
Gesamt	496	100 %
SV-Anteil	1	0,20

Arm 2 nach 4 (gerade)

Fahrzeugart	Anzahl	Anteil %
Pkw	1084	88,35
Krad	5	0,41
Rad	87	7,09
Lieferfzg	41	3,34
Lkw	6	0,49
Lastzug	0	0,00
Tram	0	0,00
Bus	4	0,33
Benutzerdef.1	0	0,00
Benutzerdef.2	0	0,00
Gesamt	1227	100 %
SV-Anteil	10	0,81

Projekt	Waldkraiburg VEP, Verkehrszählung				
Knotenpunkt	KP18 - Berliner Str. / Stadtplatz /Friedländer Str.				
Auftragsnr.	2022-0023	Variante	Bestand 2022	Datum	25.05.2023
Bearbeiter	M. Bock	Abzeichnung		Blatt	15

LISA

Arm 3 nach 1 (gerade)

Fahrzeugart	Anzahl	Anteil %
Pkw	0	0,00
Krad	0	0,00
Rad	26	100,00
Lieferfzg	0	0,00
Lkw	0	0,00
Lastzug	0	0,00
Tram	0	0,00
Bus	0	0,00
Benutzerdef.1	0	0,00
Benutzerdef.2	0	0,00
Gesamt	26	100 %
SV-Anteil	0	0,00

Arm 3 nach 2 (links)

Fahrzeugart	Anzahl	Anteil %
Pkw	262	91,29
Krad	0	0,00
Rad	14	4,88
Lieferfzg	9	3,14
Lkw	2	0,70
Lastzug	0	0,00
Tram	0	0,00
Bus	0	0,00
Benutzerdef.1	0	0,00
Benutzerdef.2	0	0,00
Gesamt	287	100 %
SV-Anteil	2	0,70

Arm 3 nach 3 (Wender)

Fahrzeugart	Anzahl	Anteil %
Pkw	1	100,00
Krad	0	0,00
Rad	0	0,00
Lieferfzg	0	0,00
Lkw	0	0,00
Lastzug	0	0,00
Tram	0	0,00
Bus	0	0,00
Benutzerdef.1	0	0,00
Benutzerdef.2	0	0,00
Gesamt	1	100 %
SV-Anteil	0	0,00

Arm 3 nach 4 (rechts)

Fahrzeugart	Anzahl	Anteil %
Pkw	113	92,62
Krad	1	0,82
Rad	6	4,92
Lieferfzg	0	0,00
Lkw	2	1,64
Lastzug	0	0,00
Tram	0	0,00
Bus	0	0,00
Benutzerdef.1	0	0,00
Benutzerdef.2	0	0,00
Gesamt	122	100 %
SV-Anteil	2	1,64

Arm 4 nach 1 (rechts)

Fahrzeugart	Anzahl	Anteil %
Pkw	2	66,67
Krad	0	0,00
Rad	0	0,00
Lieferfzg	1	33,33
Lkw	0	0,00
Lastzug	0	0,00
Tram	0	0,00
Bus	0	0,00
Benutzerdef.1	0	0,00
Benutzerdef.2	0	0,00
Gesamt	3	100 %
SV-Anteil	0	0,00

Arm 4 nach 2 (gerade)

Fahrzeugart	Anzahl	Anteil %
Pkw	1310	89,18
Krad	3	0,20
Rad	86	5,85
Lieferfzg	53	3,61
Lkw	3	0,20
Lastzug	0	0,00
Tram	0	0,00
Bus	14	0,95
Benutzerdef.1	0	0,00
Benutzerdef.2	0	0,00
Gesamt	1469	100 %
SV-Anteil	17	1,16

Arm 4 nach 3 (links)

Fahrzeugart	Anzahl	Anteil %
Pkw	162	95,86
Krad	0	0,00
Rad	4	2,37
Lieferfzg	2	1,18
Lkw	1	0,59
Lastzug	0	0,00
Tram	0	0,00
Bus	0	0,00
Benutzerdef.1	0	0,00
Benutzerdef.2	0	0,00
Gesamt	169	100 %
SV-Anteil	1	0,59

Arm 4 nach 4 (Wender)

Fahrzeugart	Anzahl	Anteil %
Pkw	1	100,00
Krad	0	0,00
Rad	0	0,00
Lieferfzg	0	0,00
Lkw	0	0,00
Lastzug	0	0,00
Tram	0	0,00
Bus	0	0,00
Benutzerdef.1	0	0,00
Benutzerdef.2	0	0,00
Gesamt	1	100 %
SV-Anteil	0	0,00

Projekt	Waldkraiburg VEP, Verkehrszählung				
Knotenpunkt	KP18 - Berliner Str. / Stadtplatz / Friedländer Str.				
Auftragsnr.	2022-0023	Variante	Bestand 2022	Datum	25.05.2023
Bearbeiter	M. Bock	Abzeichnung		Blatt	16

LISA

Morgenspitze mit Rad [Fzg/h (SV/h)]

Fz		Nach Arm			
		1	2	3	4
Von Arm	1	0	30	32	22
	2	0	1	50	85
	3	2	22	0	14
	4	0	98	16	0

Arm 1 nach 2 (rechts)

Fahrzeugart	Anzahl	Anteil %
Pkw	27	90,00
Krad	0	0,00
Rad	3	10,00
Lieferfzg	0	0,00
Lkw	0	0,00
Lastzug	0	0,00
Tram	0	0,00
Bus	0	0,00
Benutzerdef.1	0	0,00
Benutzerdef.2	0	0,00
Gesamt	30	100 %
SV-Anteil	0	0,00

Arm 1 nach 3 (gerade)

Fahrzeugart	Anzahl	Anteil %
Pkw	22	68,75
Krad	0	0,00
Rad	8	25,00
Lieferfzg	1	3,13
Lkw	1	3,13
Lastzug	0	0,00
Tram	0	0,00
Bus	0	0,00
Benutzerdef.1	0	0,00
Benutzerdef.2	0	0,00
Gesamt	32	100 %
SV-Anteil	1	3,13

Arm 1 nach 4 (links)

Fahrzeugart	Anzahl	Anteil %
Pkw	21	95,45
Krad	0	0,00
Rad	1	4,55
Lieferfzg	0	0,00
Lkw	0	0,00
Lastzug	0	0,00
Tram	0	0,00
Bus	0	0,00
Benutzerdef.1	0	0,00
Benutzerdef.2	0	0,00
Gesamt	22	100 %
SV-Anteil	0	0,00

Arm 2 nach 2 (Wender)

Fahrzeugart	Anzahl	Anteil %
Pkw	1	100,00
Krad	0	0,00
Rad	0	0,00
Lieferfzg	0	0,00
Lkw	0	0,00
Lastzug	0	0,00
Tram	0	0,00
Bus	0	0,00
Benutzerdef.1	0	0,00
Benutzerdef.2	0	0,00
Gesamt	1	100 %
SV-Anteil	0	0,00

Arm 2 nach 3 (rechts)

Fahrzeugart	Anzahl	Anteil %
Pkw	48	96,00
Krad	0	0,00
Rad	1	2,00
Lieferfzg	1	2,00
Lkw	0	0,00
Lastzug	0	0,00
Tram	0	0,00
Bus	0	0,00
Benutzerdef.1	0	0,00
Benutzerdef.2	0	0,00
Gesamt	50	100 %
SV-Anteil	0	0,00

Arm 2 nach 4 (gerade)

Fahrzeugart	Anzahl	Anteil %
Pkw	75	88,24
Krad	1	1,18
Rad	6	7,06
Lieferfzg	2	2,35
Lkw	1	1,18
Lastzug	0	0,00
Tram	0	0,00
Bus	0	0,00
Benutzerdef.1	0	0,00
Benutzerdef.2	0	0,00
Gesamt	85	100 %
SV-Anteil	1	1,18

Projekt	Waldkraiburg VEP, Verkehrszählung				
Knotenpunkt	KP18 - Berliner Str. / Stadtplatz /Friedländer Str.				
Auftragsnr.	2022-0023	Variante	Bestand 2022	Datum	25.05.2023
Bearbeiter	M. Bock	Abzeichnung		Blatt	17

Arm 3 nach 1 (gerade)

Fahrzeugart	Anzahl	Anteil %
Pkw	0	0,00
Krad	0	0,00
Rad	2	100,00
Lieferfzg	0	0,00
Lkw	0	0,00
Lastzug	0	0,00
Tram	0	0,00
Bus	0	0,00
Benutzerdef.1	0	0,00
Benutzerdef.2	0	0,00
Gesamt	2	100 %
SV-Anteil	0	0,00

Arm 3 nach 2 (links)

Fahrzeugart	Anzahl	Anteil %
Pkw	20	90,91
Krad	0	0,00
Rad	1	4,55
Lieferfzg	1	4,55
Lkw	0	0,00
Lastzug	0	0,00
Tram	0	0,00
Bus	0	0,00
Benutzerdef.1	0	0,00
Benutzerdef.2	0	0,00
Gesamt	22	100 %
SV-Anteil	0	0,00

Arm 3 nach 4 (rechts)

Fahrzeugart	Anzahl	Anteil %
Pkw	11	78,57
Krad	0	0,00
Rad	3	21,43
Lieferfzg	0	0,00
Lkw	0	0,00
Lastzug	0	0,00
Tram	0	0,00
Bus	0	0,00
Benutzerdef.1	0	0,00
Benutzerdef.2	0	0,00
Gesamt	14	100 %
SV-Anteil	0	0,00

Arm 4 nach 2 (gerade)

Fahrzeugart	Anzahl	Anteil %
Pkw	86	87,76
Krad	0	0,00
Rad	9	9,18
Lieferfzg	1	1,02
Lkw	2	2,04
Lastzug	0	0,00
Tram	0	0,00
Bus	0	0,00
Benutzerdef.1	0	0,00
Benutzerdef.2	0	0,00
Gesamt	98	100 %
SV-Anteil	2	2,04

Arm 4 nach 3 (links)

Fahrzeugart	Anzahl	Anteil %
Pkw	14	87,50
Krad	0	0,00
Rad	1	6,25
Lieferfzg	0	0,00
Lkw	1	6,25
Lastzug	0	0,00
Tram	0	0,00
Bus	0	0,00
Benutzerdef.1	0	0,00
Benutzerdef.2	0	0,00
Gesamt	16	100 %
SV-Anteil	1	6,25

Projekt	Waldkraiburg VEP, Verkehrszählung				
Knotenpunkt	KP18 - Berliner Str. / Stadtplatz /Friedländer Str.				
Auftragsnr.	2022-0023	Variante	Bestand 2022	Datum	25.05.2023
Bearbeiter	M. Bock	Abzeichnung		Blatt	18

Abendspitze mit Rad [Fzg/h (SV/h)]

Fz		Nach Arm			
		1	2	3	4
Von Arm	1	0	32	37	31
	2	0	0	61	111
	3	4	30	0	16
	4	0	128	17	0

Arm 1 nach 2 (rechts)

Fahrzeugart	Anzahl	Anteil %
Pkw	30	93,75
Krad	0	0,00
Rad	0	0,00
Lieferfzg	2	6,25
Lkw	0	0,00
Lastzug	0	0,00
Tram	0	0,00
Bus	0	0,00
Benutzerdef.1	0	0,00
Benutzerdef.2	0	0,00
Gesamt	32	100 %
SV-Anteil	0	0,00

Arm 1 nach 3 (gerade)

Fahrzeugart	Anzahl	Anteil %
Pkw	30	81,08
Krad	1	2,70
Rad	5	13,51
Lieferfzg	1	2,70
Lkw	0	0,00
Lastzug	0	0,00
Tram	0	0,00
Bus	0	0,00
Benutzerdef.1	0	0,00
Benutzerdef.2	0	0,00
Gesamt	37	100 %
SV-Anteil	0	0,00

Arm 1 nach 4 (links)

Fahrzeugart	Anzahl	Anteil %
Pkw	30	96,77
Krad	0	0,00
Rad	0	0,00
Lieferfzg	1	3,23
Lkw	0	0,00
Lastzug	0	0,00
Tram	0	0,00
Bus	0	0,00
Benutzerdef.1	0	0,00
Benutzerdef.2	0	0,00
Gesamt	31	100 %
SV-Anteil	0	0,00

Arm 2 nach 3 (rechts)

Fahrzeugart	Anzahl	Anteil %
Pkw	57	93,44
Krad	0	0,00
Rad	3	4,92
Lieferfzg	1	1,64
Lkw	0	0,00
Lastzug	0	0,00
Tram	0	0,00
Bus	0	0,00
Benutzerdef.1	0	0,00
Benutzerdef.2	0	0,00
Gesamt	61	100 %
SV-Anteil	0	0,00

Arm 2 nach 4 (gerade)

Fahrzeugart	Anzahl	Anteil %
Pkw	99	89,19
Krad	0	0,00
Rad	8	7,21
Lieferfzg	2	1,80
Lkw	1	0,90
Lastzug	0	0,00
Tram	0	0,00
Bus	1	0,90
Benutzerdef.1	0	0,00
Benutzerdef.2	0	0,00
Gesamt	111	100 %
SV-Anteil	2	1,80

Arm 3 nach 1 (gerade)

Fahrzeugart	Anzahl	Anteil %
Pkw	0	0,00
Krad	0	0,00
Rad	4	100,00
Lieferfzg	0	0,00
Lkw	0	0,00
Lastzug	0	0,00
Tram	0	0,00
Bus	0	0,00
Benutzerdef.1	0	0,00
Benutzerdef.2	0	0,00
Gesamt	4	100 %
SV-Anteil	0	0,00

Projekt	Waldkraiburg VEP, Verkehrszählung				
Knotenpunkt	KP18 - Berliner Str. / Stadtplatz / Friedländer Str.				
Auftragsnr.	2022-0023	Variante	Bestand 2022	Datum	25.05.2023
Bearbeiter	M. Bock	Abzeichnung		Blatt	19

LISA

Arm 3 nach 2 (links)

Fahrzeugart	Anzahl	Anteil %
Pkw	27	90,00
Krad	0	0,00
Rad	2	6,67
Lieferfzg	1	3,33
Lkw	0	0,00
Lastzug	0	0,00
Tram	0	0,00
Bus	0	0,00
Benutzerdef.1	0	0,00
Benutzerdef.2	0	0,00
Gesamt	30	100 %
SV-Anteil	0	0,00

Arm 3 nach 4 (rechts)

Fahrzeugart	Anzahl	Anteil %
Pkw	16	100,00
Krad	0	0,00
Rad	0	0,00
Lieferfzg	0	0,00
Lkw	0	0,00
Lastzug	0	0,00
Tram	0	0,00
Bus	0	0,00
Benutzerdef.1	0	0,00
Benutzerdef.2	0	0,00
Gesamt	16	100 %
SV-Anteil	0	0,00


Arm 4 nach 2 (gerade)

Fahrzeugart	Anzahl	Anteil %
Pkw	117	91,41
Krad	0	0,00
Rad	4	3,13
Lieferfzg	4	3,13
Lkw	0	0,00
Lastzug	0	0,00
Tram	0	0,00
Bus	3	2,34
Benutzerdef.1	0	0,00
Benutzerdef.2	0	0,00
Gesamt	128	100 %
SV-Anteil	3	2,34

Arm 4 nach 3 (links)

Fahrzeugart	Anzahl	Anteil %
Pkw	16	94,12
Krad	0	0,00
Rad	1	5,88
Lieferfzg	0	0,00
Lkw	0	0,00
Lastzug	0	0,00
Tram	0	0,00
Bus	0	0,00
Benutzerdef.1	0	0,00
Benutzerdef.2	0	0,00
Gesamt	17	100 %
SV-Anteil	0	0,00

Projekt	Waldkraiburg VEP, Verkehrszählung				
Knotenpunkt	KP18 - Berliner Str. / Stadtplatz /Friedländer Str.				
Auftragsnr.	2022-0023	Variante	Bestand 2022	Datum	25.05.2023
Bearbeiter	M. Bock	Abzeichnung		Blatt	20



KP19 - Berliner Str. / Stadtplatz / Braunauer Straße Waldkraiburg VEP, Verkehrszählung

Bestand 2022

Auftraggeber:	Stadt Waldkraiburg
Bearbeiter:	M. Bock
Firma:	Schlothauer & Wauer GmbH
Auftragsnr.:	2022-0023
Datum:	25.05.2023

	Blatt
Deckblatt	1
Anlagenverzeichnis	2
Strombelastungsplan Tagesverkehr	3
Strombelastungsplan Morgenspitze	4
Strombelastungsplan Abendspitze	5
Strombelastungsplan Tagesverkehr mit Rad	6
Strombelastungsplan Morgenspitze mit Rad	7
Strombelastungsplan Abendspitze mit Rad	8
Belastung Tagesverkehr	9
Belastung Morgenspitze	12
Belastung Abendspitze	14
Belastung Tagesverkehr mit Rad	16
Belastung Morgenspitze mit Rad	19
Belastung Abendspitze mit Rad	21

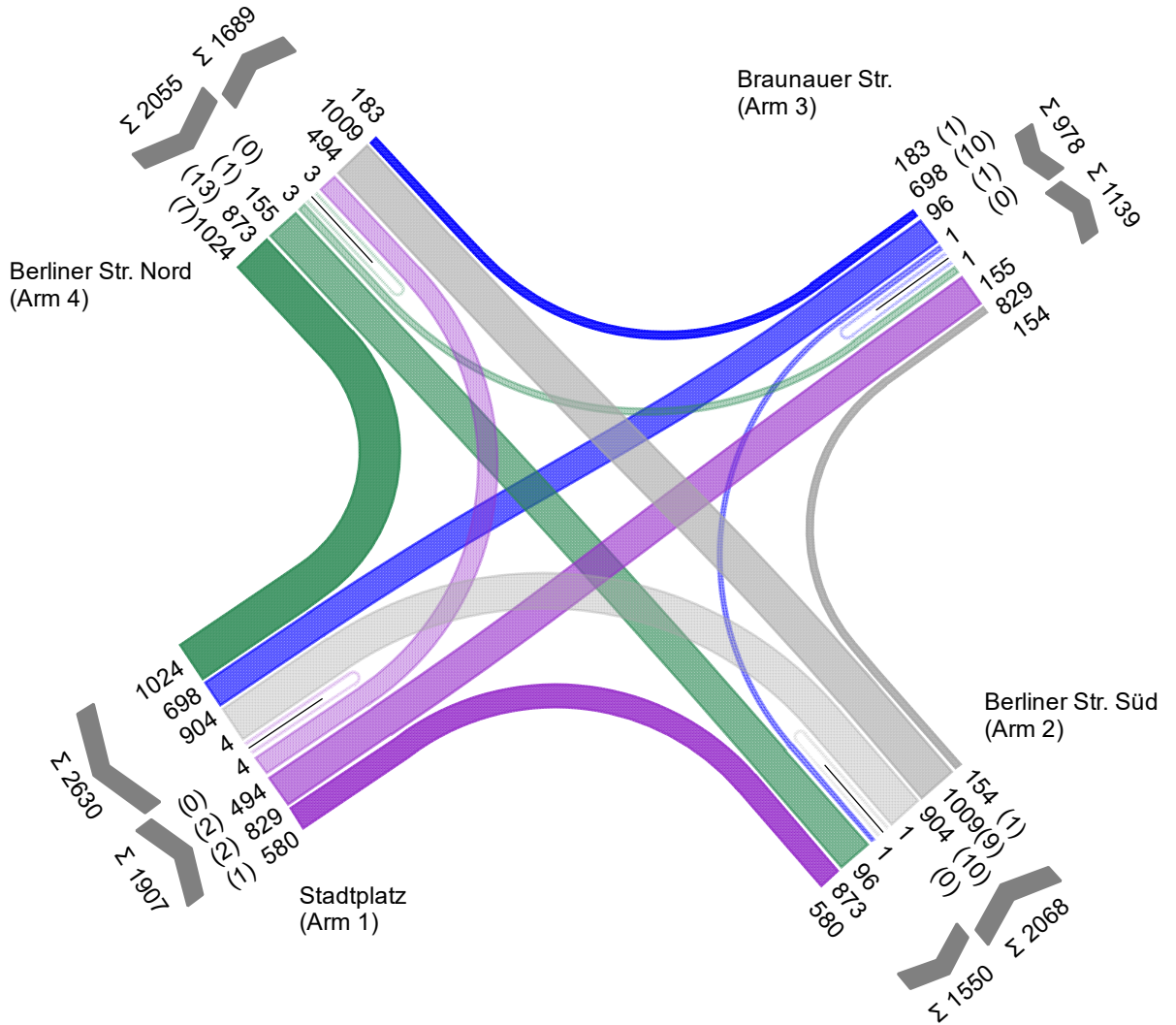
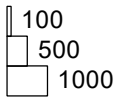
Projekt	Waldkraiburg VEP, Verkehrszählung				
Knotenpunkt	KP19 - Berliner Str. / Stadtplatz / Braunauer Straße				
Auftragsnr.	2022-0023	Variante	Bestand 2022	Datum	25.05.2023
Bearbeiter	M. Bock	Abzeichnung		Blatt	2

LISA

Tagesverkehr [Kfz/24h (SV/24h)]

Zählung KP 19 - Berliner Str. / Stadtplatz / Braunauer Straße
 Summe Auf Basis eines Zeitintervalls 29.09.2022 00:00 - 30.09.2022 00:00
 7008 Pkw + Krad + Lieferfzg + Lkw + Lastzug + Bus

von\nach	1	2	3	4
1	4	580	829	494
2	904	1	154	1009
3	698	96	1	183
4	1024	873	155	3



Projekt	Waldkraiburg VEP, Verkehrszählung				
Knotenpunkt	KP19 - Berliner Str. / Stadtplatz / Braunauer Straße				
Auftragsnr.	2022-0023	Variante	Bestand 2022	Datum	25.05.2023
Bearbeiter	M. Bock	Abzeichnung		Blatt	3

LISA

Morgenspitze [Kfz/h (SV/h)]

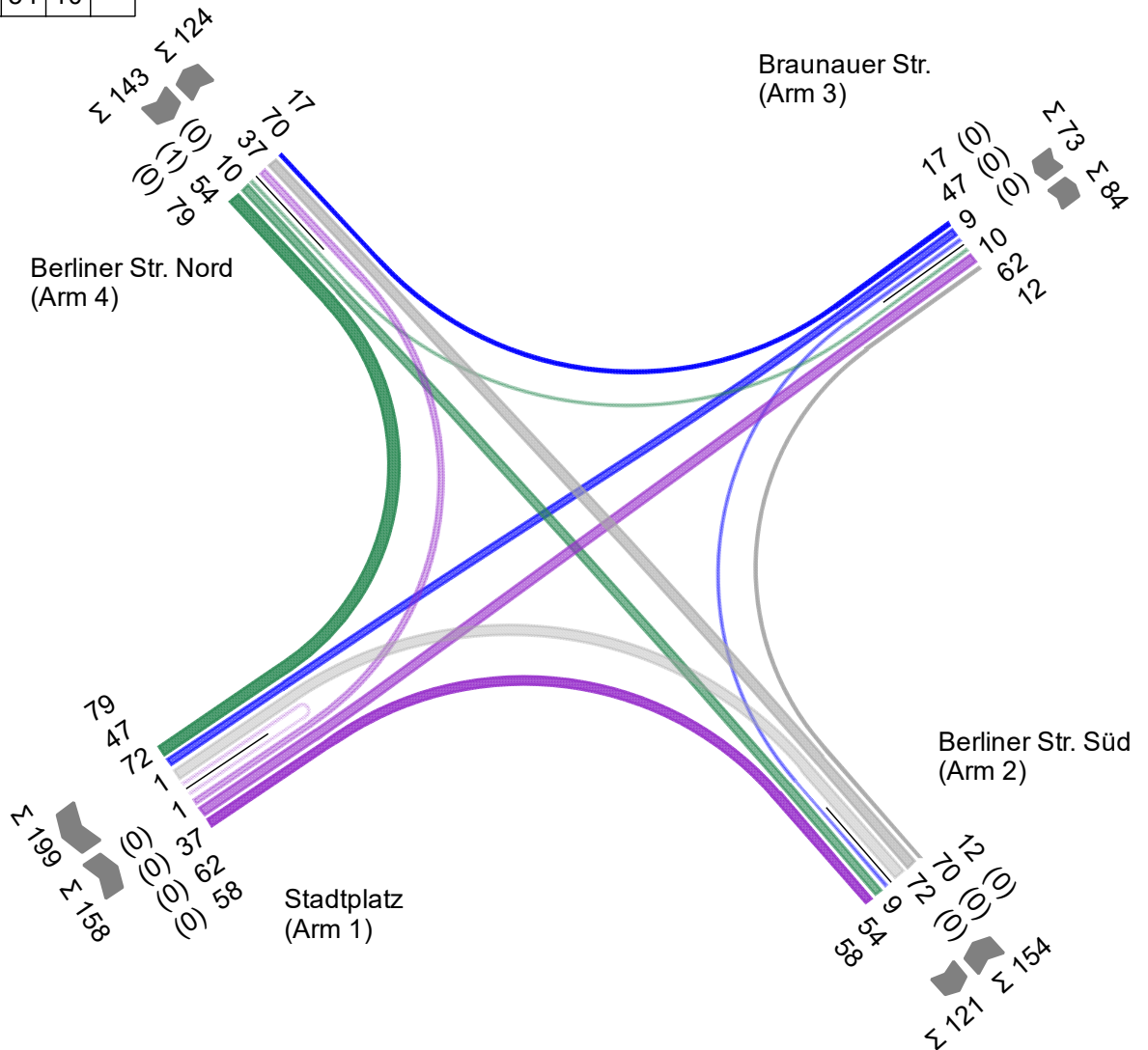
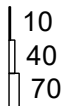
Zählung KP 19 - Berliner Str. / Stadtplatz / Braunauer Straße

Spitzenstunde 10:45 - 11:45

Auf Basis eines Zeitintervalls 29.09.2022 00:00 - 29.09.2022 12:00

528 Pkw + Krad + Lieferfgz + Lkw + Lastzug + Bus

von\nach	1	2	3	4
1	1	58	62	37
2	72		12	70
3	47	9		17
4	79	54	10	



Projekt	Waldkraiburg VEP, Verkehrszählung				
Knotenpunkt	KP19 - Berliner Str. / Stadtplatz / Braunauer Straße				
Auftragsnr.	2022-0023	Variante	Bestand 2022	Datum	25.05.2023
Bearbeiter	M. Bock	Abzeichnung		Blatt	4

LISA

Abendspitze [Kfz/h (SV/h)]

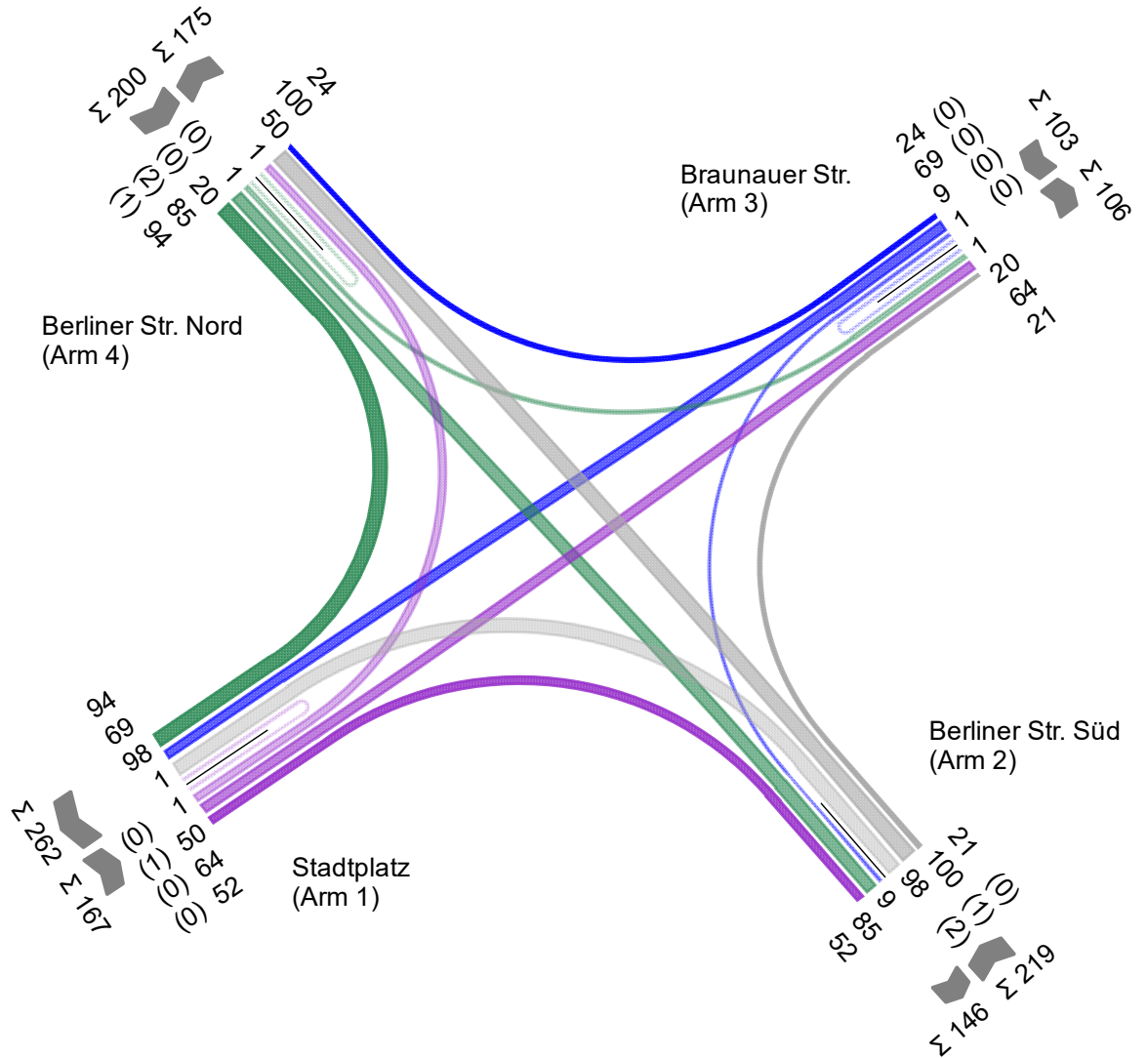
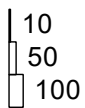
Zählung KP 19 - Berliner Str. / Stadtplatz / Braunauer Straße

Spitzenstunde 15:30 - 16:30

Auf Basis eines Zeitintervalls 29.09.2022 12:00 - 30.09.2022 00:00

689 Pkw + Krad + Lieferfg + Lkw + Lastzug + Bus

von\nach	1	2	3	4
1	1	52	64	50
2	98		21	100
3	69	9	1	24
4	94	85	20	1



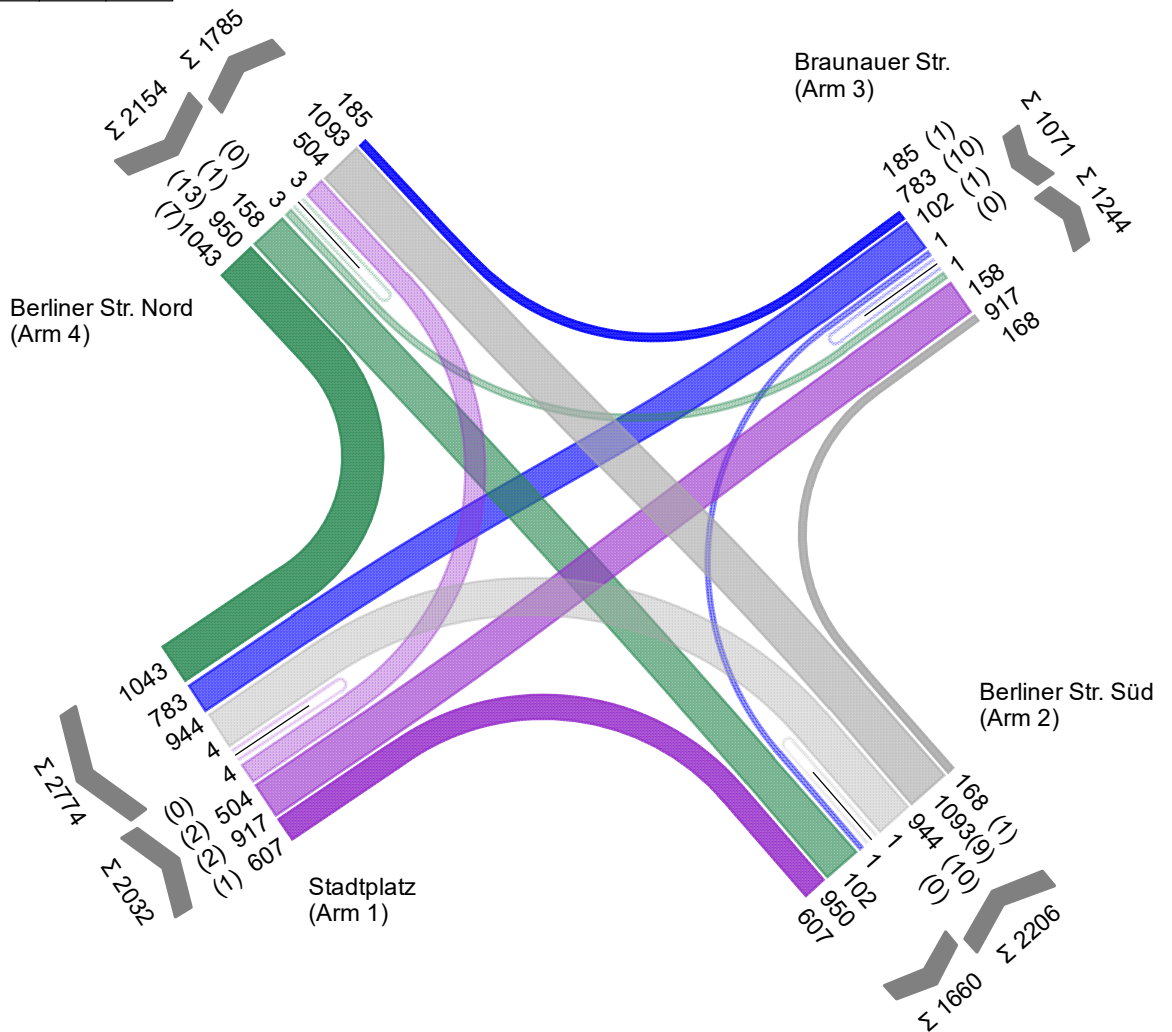
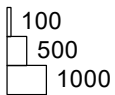
Projekt	Waldkraiburg VEP, Verkehrszählung				
Knotenpunkt	KP19 - Berliner Str. / Stadtplatz / Braunauer Straße				
Auftragsnr.	2022-0023	Variante	Bestand 2022	Datum	25.05.2023
Bearbeiter	M. Bock	Abzeichnung		Blatt	5

LISA

Tagesverkehr mit Rad [Kfz/24h (SV/24h)]

Zählung KP 19 - Berliner Str. / Stadtplatz / Braunauer Straße
Summe Auf Basis eines Zeitintervalls 29.09.2022 00:00 - 30.09.2022 00:00
7463 Pkw + Krad + Rad + Lieferfg + Lkw + Lastzug + Bus

von\nach	1	2	3	4
1	4	607	917	504
2	944	1	168	1093
3	783	102	1	185
4	1043	950	158	3



Projekt	Waldkraiburg VEP, Verkehrszählung				
Knotenpunkt	KP19 - Berliner Str. / Stadtplatz / Braunauer Straße				
Auftragsnr.	2022-0023	Variante	Bestand 2022	Datum	25.05.2023
Bearbeiter	M. Bock	Abzeichnung		Blatt	6

Tagesverkehr mit Rad [Kfz/24h (SV/24h)]

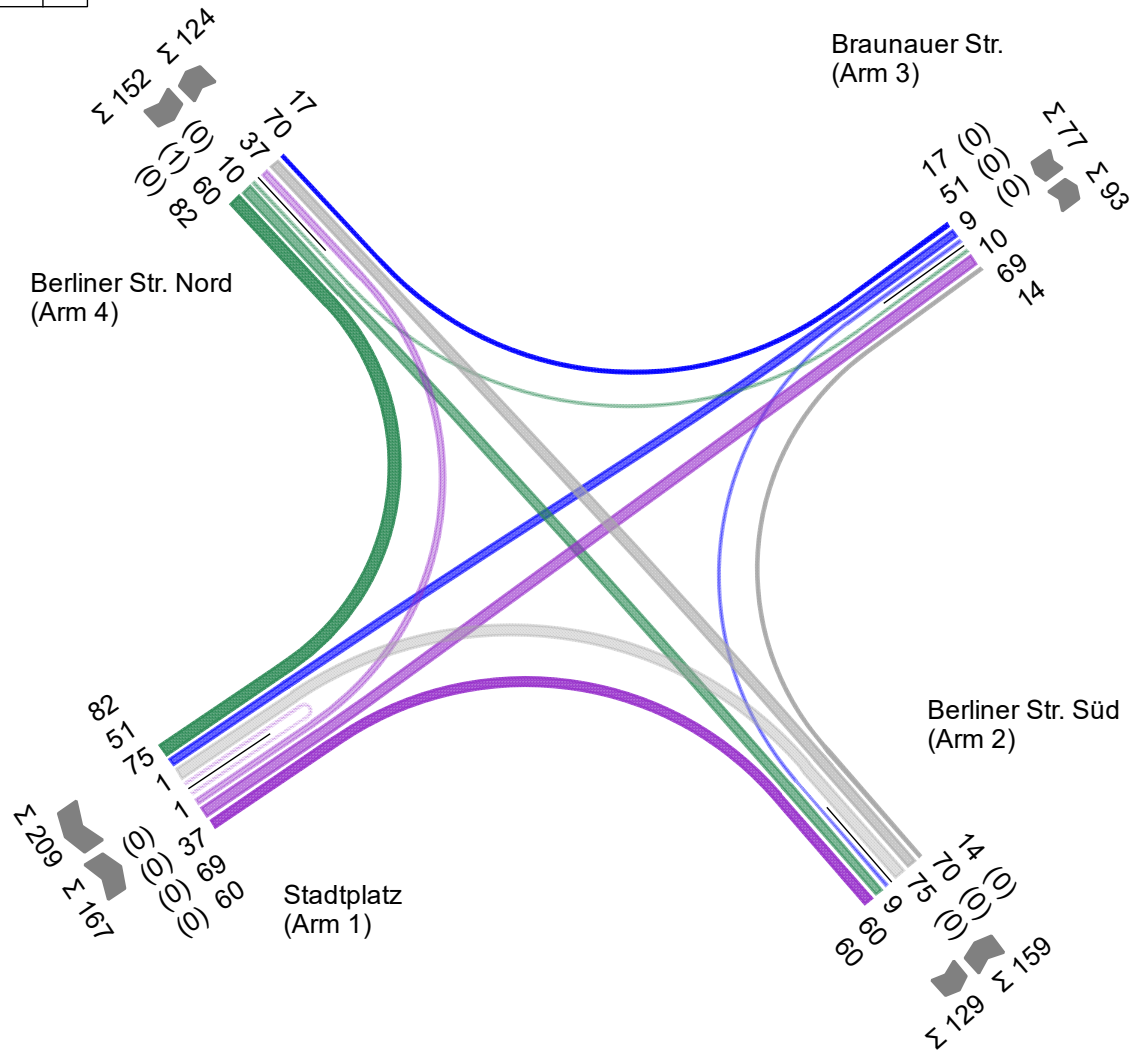
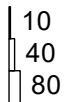
Zählung KP 19 - Berliner Str. / Stadtplatz / Braunauer Straße

Spitzenstunde 10:45 - 11:45

Auf Basis eines Zeitintervalls 29.09.2022 00:00 - 29.09.2022 12:00

555 Pkw + Krad + Rad + Lieferfgz + Lkw + Lastzug + Bus

von\nach	1	2	3	4
1	1	60	69	37
2	75		14	70
3	51	9		17
4	82	60	10	



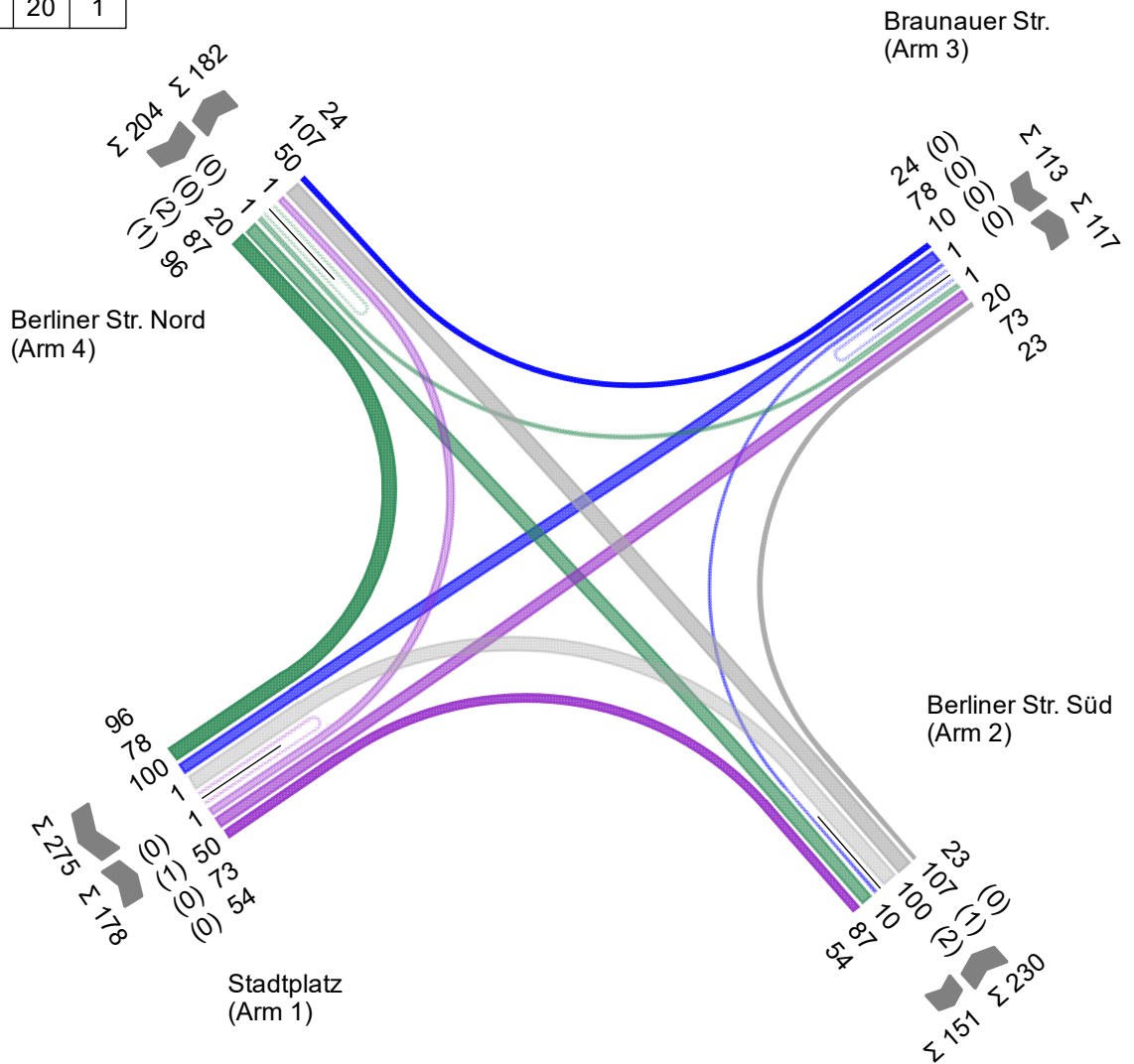
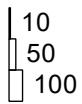
Projekt	Waldkraiburg VEP, Verkehrszählung				
Knotenpunkt	KP19 - Berliner Str. / Stadtplatz / Braunauer Straße				
Auftragsnr.	2022-0023	Variante	Bestand 2022	Datum	25.05.2023
Bearbeiter	M. Bock	Abzeichnung		Blatt	7

LISA

Abendspitze mit Rad [Kfz/h (SV/h)]

Zählung KP 19 - Berliner Str. / Stadtplatz / Braunauer Straße
 Spitzenstunde 15:30 - 16:30
 Auf Basis eines Zeitintervalls 29.09.2022 12:00 - 30.09.2022 00:00
 725 Pkw + Krad + Rad + Lieferfz + Lkw + Lastzug + Bus

von\nach	1	2	3	4
1	1	54	73	50
2	100		23	107
3	78	10	1	24
4	96	87	20	1



Projekt	Waldkraiburg VEP, Verkehrszählung				
Knotenpunkt	KP19 - Berliner Str. / Stadtplatz / Braunauer Straße				
Auftragsnr.	2022-0023	Variante	Bestand 2022	Datum	25.05.2023
Bearbeiter	M. Bock	Abzeichnung		Blatt	8

Tagesverkehr [Kfz/24h (SV/24h)]

Fz		Nach Arm			
		1	2	3	4
Von Arm	1	4	580	829	494
	2	904	1	154	1009
	3	698	96	1	183
	4	1024	873	155	3

Arm 1 nach 1 (Wender)

Fahrzeugart	Anzahl	Anteil %
Pkw	4	100,00
Krad	0	0,00
Rad	0	0,00
Lieferfzg	0	0,00
Lkw	0	0,00
Lastzug	0	0,00
Tram	0	0,00
Bus	0	0,00
Benutzerdef.1	0	0,00
Benutzerdef.2	0	0,00
Gesamt	4	100 %
SV-Anteil	0	0,00

Arm 1 nach 2 (rechts)

Fahrzeugart	Anzahl	Anteil %
Pkw	549	94,66
Krad	4	0,69
Rad	0	0,00
Lieferfzg	26	4,48
Lkw	1	0,17
Lastzug	0	0,00
Tram	0	0,00
Bus	0	0,00
Benutzerdef.1	0	0,00
Benutzerdef.2	0	0,00
Gesamt	580	100 %
SV-Anteil	1	0,17

Arm 1 nach 3 (gerade)

Fahrzeugart	Anzahl	Anteil %
Pkw	790	95,30
Krad	5	0,60
Rad	0	0,00
Lieferfzg	32	3,86
Lkw	2	0,24
Lastzug	0	0,00
Tram	0	0,00
Bus	0	0,00
Benutzerdef.1	0	0,00
Benutzerdef.2	0	0,00
Gesamt	829	100 %
SV-Anteil	2	0,24

Arm 1 nach 4 (links)

Fahrzeugart	Anzahl	Anteil %
Pkw	474	95,95
Krad	0	0,00
Rad	0	0,00
Lieferfzg	18	3,64
Lkw	2	0,40
Lastzug	0	0,00
Tram	0	0,00
Bus	0	0,00
Benutzerdef.1	0	0,00
Benutzerdef.2	0	0,00
Gesamt	494	100 %
SV-Anteil	2	0,40

Arm 2 nach 1 (links)

Fahrzeugart	Anzahl	Anteil %
Pkw	857	94,80
Krad	2	0,22
Rad	0	0,00
Lieferfzg	35	3,87
Lkw	5	0,55
Lastzug	0	0,00
Tram	0	0,00
Bus	5	0,55
Benutzerdef.1	0	0,00
Benutzerdef.2	0	0,00
Gesamt	904	100 %
SV-Anteil	10	1,11

Arm 2 nach 2 (Wender)

Fahrzeugart	Anzahl	Anteil %
Pkw	1	100,00
Krad	0	0,00
Rad	0	0,00
Lieferfzg	0	0,00
Lkw	0	0,00
Lastzug	0	0,00
Tram	0	0,00
Bus	0	0,00
Benutzerdef.1	0	0,00
Benutzerdef.2	0	0,00
Gesamt	1	100 %
SV-Anteil	0	0,00

Projekt	Waldkraiburg VEP, Verkehrszählung				
Knotenpunkt	KP19 - Berliner Str. / Stadtplatz / Braunauer Straße				
Auftragsnr.	2022-0023	Variante	Bestand 2022	Datum	25.05.2023
Bearbeiter	M. Bock	Abzeichnung		Blatt	9

LISA

Arm 2 nach 3 (rechts)

Fahrzeugart	Anzahl	Anteil %
Pkw	143	92,86
Krad	2	1,30
Rad	0	0,00
Lieferfzg	8	5,19
Lkw	1	0,65
Lastzug	0	0,00
Tram	0	0,00
Bus	0	0,00
Benutzerdef.1	0	0,00
Benutzerdef.2	0	0,00
Gesamt	154	100 %
SV-Anteil	1	0,65

Arm 2 nach 4 (gerade)

Fahrzeugart	Anzahl	Anteil %
Pkw	970	96,13
Krad	7	0,69
Rad	0	0,00
Lieferfzg	23	2,28
Lkw	5	0,50
Lastzug	0	0,00
Tram	0	0,00
Bus	4	0,40
Benutzerdef.1	0	0,00
Benutzerdef.2	0	0,00
Gesamt	1009	100 %
SV-Anteil	9	0,89

Arm 3 nach 1 (gerade)

Fahrzeugart	Anzahl	Anteil %
Pkw	648	92,84
Krad	2	0,29
Rad	0	0,00
Lieferfzg	38	5,44
Lkw	1	0,14
Lastzug	0	0,00
Tram	0	0,00
Bus	9	1,29
Benutzerdef.1	0	0,00
Benutzerdef.2	0	0,00
Gesamt	698	100 %
SV-Anteil	10	1,43

Arm 3 nach 2 (links)

Fahrzeugart	Anzahl	Anteil %
Pkw	91	94,79
Krad	1	1,04
Rad	0	0,00
Lieferfzg	3	3,13
Lkw	1	1,04
Lastzug	0	0,00
Tram	0	0,00
Bus	0	0,00
Benutzerdef.1	0	0,00
Benutzerdef.2	0	0,00
Gesamt	96	100 %
SV-Anteil	1	1,04

Arm 3 nach 3 (Wender)

Fahrzeugart	Anzahl	Anteil %
Pkw	1	100,00
Krad	0	0,00
Rad	0	0,00
Lieferfzg	0	0,00
Lkw	0	0,00
Lastzug	0	0,00
Tram	0	0,00
Bus	0	0,00
Benutzerdef.1	0	0,00
Benutzerdef.2	0	0,00
Gesamt	1	100 %
SV-Anteil	0	0,00

Arm 3 nach 4 (rechts)

Fahrzeugart	Anzahl	Anteil %
Pkw	177	96,72
Krad	0	0,00
Rad	0	0,00
Lieferfzg	5	2,73
Lkw	1	0,55
Lastzug	0	0,00
Tram	0	0,00
Bus	0	0,00
Benutzerdef.1	0	0,00
Benutzerdef.2	0	0,00
Gesamt	183	100 %
SV-Anteil	1	0,55

Arm 4 nach 1 (rechts)

Fahrzeugart	Anzahl	Anteil %
Pkw	976	95,31
Krad	4	0,39
Rad	0	0,00
Lieferfzg	37	3,61
Lkw	2	0,20
Lastzug	0	0,00
Tram	0	0,00
Bus	5	0,49
Benutzerdef.1	0	0,00
Benutzerdef.2	0	0,00
Gesamt	1024	100 %
SV-Anteil	7	0,68

Arm 4 nach 2 (gerade)

Fahrzeugart	Anzahl	Anteil %
Pkw	812	93,01
Krad	2	0,23
Rad	0	0,00
Lieferfzg	46	5,27
Lkw	4	0,46
Lastzug	0	0,00
Tram	0	0,00
Bus	9	1,03
Benutzerdef.1	0	0,00
Benutzerdef.2	0	0,00
Gesamt	873	100 %
SV-Anteil	13	1,49

Arm 4 nach 3 (links)

Fahrzeugart	Anzahl	Anteil %
Pkw	144	92,90
Krad	0	0,00
Rad	0	0,00
Lieferfzg	10	6,45
Lkw	1	0,65
Lastzug	0	0,00
Tram	0	0,00
Bus	0	0,00
Benutzerdef.1	0	0,00
Benutzerdef.2	0	0,00
Gesamt	155	100 %
SV-Anteil	1	0,65

Projekt	Waldkraiburg VEP, Verkehrszählung				
Knotenpunkt	KP19 - Berliner Str. / Stadtplatz / Braunauer Straße				
Auftragsnr.	2022-0023	Variante	Bestand 2022	Datum	25.05.2023
Bearbeiter	M. Bock	Abzeichnung		Blatt	10

Arm 4 nach 4 (Wender)

Fahrzeugart	Anzahl	Anteil %
Pkw	3	100,00
Krad	0	0,00
Rad	0	0,00
Lieferfzg	0	0,00
Lkw	0	0,00
Lastzug	0	0,00
Tram	0	0,00
Bus	0	0,00
Benutzerdef.1	0	0,00
Benutzerdef.2	0	0,00
Gesamt	3	100 %
SV-Anteil	0	0,00

Projekt	Waldkraiburg VEP, Verkehrszählung				
Knotenpunkt	KP19 - Berliner Str. / Stadtplatz / Braunauer Straße				
Auftragsnr.	2022-0023	Variante	Bestand 2022	Datum	25.05.2023
Bearbeiter	M. Bock	Abzeichnung		Blatt	11

LISA

Morgenspitze [Kfz/h (SV/h)]

Fz		Nach Arm			
		1	2	3	4
Von Arm	1	1	58	62	37
	2	72	0	12	70
	3	47	9	0	17
	4	79	54	10	0

Arm 1 nach 1 (Wender)

Fahrzeugart	Anzahl	Anteil %
Pkw	1	100,00
Krad	0	0,00
Rad	0	0,00
Lieferfzg	0	0,00
Lkw	0	0,00
Lastzug	0	0,00
Tram	0	0,00
Bus	0	0,00
Benutzerdef.1	0	0,00
Benutzerdef.2	0	0,00
Gesamt	1	100 %
SV-Anteil	0	0,00

Arm 1 nach 2 (rechts)

Fahrzeugart	Anzahl	Anteil %
Pkw	53	91,38
Krad	0	0,00
Rad	0	0,00
Lieferfzg	5	8,62
Lkw	0	0,00
Lastzug	0	0,00
Tram	0	0,00
Bus	0	0,00
Benutzerdef.1	0	0,00
Benutzerdef.2	0	0,00
Gesamt	58	100 %
SV-Anteil	0	0,00

Arm 1 nach 3 (gerade)

Fahrzeugart	Anzahl	Anteil %
Pkw	57	91,94
Krad	0	0,00
Rad	0	0,00
Lieferfzg	5	8,06
Lkw	0	0,00
Lastzug	0	0,00
Tram	0	0,00
Bus	0	0,00
Benutzerdef.1	0	0,00
Benutzerdef.2	0	0,00
Gesamt	62	100 %
SV-Anteil	0	0,00

Arm 1 nach 4 (links)

Fahrzeugart	Anzahl	Anteil %
Pkw	36	97,30
Krad	0	0,00
Rad	0	0,00
Lieferfzg	1	2,70
Lkw	0	0,00
Lastzug	0	0,00
Tram	0	0,00
Bus	0	0,00
Benutzerdef.1	0	0,00
Benutzerdef.2	0	0,00
Gesamt	37	100 %
SV-Anteil	0	0,00

Arm 2 nach 1 (links)

Fahrzeugart	Anzahl	Anteil %
Pkw	69	95,83
Krad	0	0,00
Rad	0	0,00
Lieferfzg	3	4,17
Lkw	0	0,00
Lastzug	0	0,00
Tram	0	0,00
Bus	0	0,00
Benutzerdef.1	0	0,00
Benutzerdef.2	0	0,00
Gesamt	72	100 %
SV-Anteil	0	0,00

Arm 2 nach 3 (rechts)

Fahrzeugart	Anzahl	Anteil %
Pkw	10	83,33
Krad	0	0,00
Rad	0	0,00
Lieferfzg	2	16,67
Lkw	0	0,00
Lastzug	0	0,00
Tram	0	0,00
Bus	0	0,00
Benutzerdef.1	0	0,00
Benutzerdef.2	0	0,00
Gesamt	12	100 %
SV-Anteil	0	0,00

Projekt	Waldkraiburg VEP, Verkehrszählung				
Knotenpunkt	KP19 - Berliner Str. / Stadtplatz / Braunauer Straße				
Auftragsnr.	2022-0023	Variante	Bestand 2022	Datum	25.05.2023
Bearbeiter	M. Bock	Abzeichnung		Blatt	12

Arm 2 nach 4 (gerade)

Fahrzeugart	Anzahl	Anteil %
Pkw	66	94,29
Krad	0	0,00
Rad	0	0,00
Lieferfzg	4	5,71
Lkw	0	0,00
Lastzug	0	0,00
Tram	0	0,00
Bus	0	0,00
Benutzerdef.1	0	0,00
Benutzerdef.2	0	0,00
Gesamt	70	100 %
SV-Anteil	0	0,00

Arm 3 nach 1 (gerade)

Fahrzeugart	Anzahl	Anteil %
Pkw	43	91,49
Krad	0	0,00
Rad	0	0,00
Lieferfzg	4	8,51
Lkw	0	0,00
Lastzug	0	0,00
Tram	0	0,00
Bus	0	0,00
Benutzerdef.1	0	0,00
Benutzerdef.2	0	0,00
Gesamt	47	100 %
SV-Anteil	0	0,00

Arm 3 nach 2 (links)

Fahrzeugart	Anzahl	Anteil %
Pkw	8	88,89
Krad	0	0,00
Rad	0	0,00
Lieferfzg	1	11,11
Lkw	0	0,00
Lastzug	0	0,00
Tram	0	0,00
Bus	0	0,00
Benutzerdef.1	0	0,00
Benutzerdef.2	0	0,00
Gesamt	9	100 %
SV-Anteil	0	0,00

Arm 3 nach 4 (rechts)

Fahrzeugart	Anzahl	Anteil %
Pkw	16	94,12
Krad	0	0,00
Rad	0	0,00
Lieferfzg	1	5,88
Lkw	0	0,00
Lastzug	0	0,00
Tram	0	0,00
Bus	0	0,00
Benutzerdef.1	0	0,00
Benutzerdef.2	0	0,00
Gesamt	17	100 %
SV-Anteil	0	0,00

Arm 4 nach 1 (rechts)

Fahrzeugart	Anzahl	Anteil %
Pkw	76	96,20
Krad	0	0,00
Rad	0	0,00
Lieferfzg	3	3,80
Lkw	0	0,00
Lastzug	0	0,00
Tram	0	0,00
Bus	0	0,00
Benutzerdef.1	0	0,00
Benutzerdef.2	0	0,00
Gesamt	79	100 %
SV-Anteil	0	0,00

Arm 4 nach 2 (gerade)

Fahrzeugart	Anzahl	Anteil %
Pkw	48	88,89
Krad	0	0,00
Rad	0	0,00
Lieferfzg	5	9,26
Lkw	1	1,85
Lastzug	0	0,00
Tram	0	0,00
Bus	0	0,00
Benutzerdef.1	0	0,00
Benutzerdef.2	0	0,00
Gesamt	54	100 %
SV-Anteil	1	1,85

Arm 4 nach 3 (links)

Fahrzeugart	Anzahl	Anteil %
Pkw	9	90,00
Krad	0	0,00
Rad	0	0,00
Lieferfzg	1	10,00
Lkw	0	0,00
Lastzug	0	0,00
Tram	0	0,00
Bus	0	0,00
Benutzerdef.1	0	0,00
Benutzerdef.2	0	0,00
Gesamt	10	100 %
SV-Anteil	0	0,00

Projekt	Waldkraiburg VEP, Verkehrszählung				
Knotenpunkt	KP19 - Berliner Str. / Stadtplatz / Braunauer Straße				
Auftragsnr.	2022-0023	Variante	Bestand 2022	Datum	25.05.2023
Bearbeiter	M. Bock	Abzeichnung		Blatt	13

LISA

Abendspitze [Kfz/h (SV/h)]

Fz		Nach Arm			
		1	2	3	4
Von Arm	1	1	52	64	50
	2	98	0	21	100
	3	69	9	1	24
	4	94	85	20	1

Arm 1 nach 1 (Wender)

Fahrzeugart	Anzahl	Anteil %
Pkw	1	100,00
Krad	0	0,00
Rad	0	0,00
Lieferfzg	0	0,00
Lkw	0	0,00
Lastzug	0	0,00
Tram	0	0,00
Bus	0	0,00
Benutzerdef.1	0	0,00
Benutzerdef.2	0	0,00
Gesamt	1	100 %
SV-Anteil	0	0,00

Arm 1 nach 2 (rechts)

Fahrzeugart	Anzahl	Anteil %
Pkw	49	94,23
Krad	0	0,00
Rad	0	0,00
Lieferfzg	3	5,77
Lkw	0	0,00
Lastzug	0	0,00
Tram	0	0,00
Bus	0	0,00
Benutzerdef.1	0	0,00
Benutzerdef.2	0	0,00
Gesamt	52	100 %
SV-Anteil	0	0,00

Arm 1 nach 3 (gerade)

Fahrzeugart	Anzahl	Anteil %
Pkw	61	95,31
Krad	1	1,56
Rad	0	0,00
Lieferfzg	2	3,13
Lkw	0	0,00
Lastzug	0	0,00
Tram	0	0,00
Bus	0	0,00
Benutzerdef.1	0	0,00
Benutzerdef.2	0	0,00
Gesamt	64	100 %
SV-Anteil	0	0,00

Arm 1 nach 4 (links)

Fahrzeugart	Anzahl	Anteil %
Pkw	48	96,00
Krad	0	0,00
Rad	0	0,00
Lieferfzg	1	2,00
Lkw	1	2,00
Lastzug	0	0,00
Tram	0	0,00
Bus	0	0,00
Benutzerdef.1	0	0,00
Benutzerdef.2	0	0,00
Gesamt	50	100 %
SV-Anteil	1	2,00

Arm 2 nach 1 (links)

Fahrzeugart	Anzahl	Anteil %
Pkw	91	92,86
Krad	0	0,00
Rad	0	0,00
Lieferfzg	5	5,10
Lkw	0	0,00
Lastzug	0	0,00
Tram	0	0,00
Bus	2	2,04
Benutzerdef.1	0	0,00
Benutzerdef.2	0	0,00
Gesamt	98	100 %
SV-Anteil	2	2,04

Arm 2 nach 3 (rechts)

Fahrzeugart	Anzahl	Anteil %
Pkw	21	100,00
Krad	0	0,00
Rad	0	0,00
Lieferfzg	0	0,00
Lkw	0	0,00
Lastzug	0	0,00
Tram	0	0,00
Bus	0	0,00
Benutzerdef.1	0	0,00
Benutzerdef.2	0	0,00
Gesamt	21	100 %
SV-Anteil	0	0,00

Projekt	Waldkraiburg VEP, Verkehrszählung				
Knotenpunkt	KP19 - Berliner Str. / Stadtplatz / Braunauer Straße				
Auftragsnr.	2022-0023	Variante	Bestand 2022	Datum	25.05.2023
Bearbeiter	M. Bock	Abzeichnung		Blatt	14

LISA

Arm 2 nach 4 (gerade)

Fahrzeugart	Anzahl	Anteil %
Pkw	99	99,00
Krad	0	0,00
Rad	0	0,00
Lieferfzg	0	0,00
Lkw	0	0,00
Lastzug	0	0,00
Tram	0	0,00
Bus	1	1,00
Benutzerdef.1	0	0,00
Benutzerdef.2	0	0,00
Gesamt	100	100 %
SV-Anteil	1	1,00

Arm 3 nach 1 (gerade)

Fahrzeugart	Anzahl	Anteil %
Pkw	68	98,55
Krad	1	1,45
Rad	0	0,00
Lieferfzg	0	0,00
Lkw	0	0,00
Lastzug	0	0,00
Tram	0	0,00
Bus	0	0,00
Benutzerdef.1	0	0,00
Benutzerdef.2	0	0,00
Gesamt	69	100 %
SV-Anteil	0	0,00

Arm 3 nach 2 (links)

Fahrzeugart	Anzahl	Anteil %
Pkw	9	100,00
Krad	0	0,00
Rad	0	0,00
Lieferfzg	0	0,00
Lkw	0	0,00
Lastzug	0	0,00
Tram	0	0,00
Bus	0	0,00
Benutzerdef.1	0	0,00
Benutzerdef.2	0	0,00
Gesamt	9	100 %
SV-Anteil	0	0,00

Arm 3 nach 3 (Wender)

Fahrzeugart	Anzahl	Anteil %
Pkw	1	100,00
Krad	0	0,00
Rad	0	0,00
Lieferfzg	0	0,00
Lkw	0	0,00
Lastzug	0	0,00
Tram	0	0,00
Bus	0	0,00
Benutzerdef.1	0	0,00
Benutzerdef.2	0	0,00
Gesamt	1	100 %
SV-Anteil	0	0,00

Arm 3 nach 4 (rechts)

Fahrzeugart	Anzahl	Anteil %
Pkw	24	100,00
Krad	0	0,00
Rad	0	0,00
Lieferfzg	0	0,00
Lkw	0	0,00
Lastzug	0	0,00
Tram	0	0,00
Bus	0	0,00
Benutzerdef.1	0	0,00
Benutzerdef.2	0	0,00
Gesamt	24	100 %
SV-Anteil	0	0,00

Arm 4 nach 1 (rechts)

Fahrzeugart	Anzahl	Anteil %
Pkw	88	93,62
Krad	1	1,06
Rad	0	0,00
Lieferfzg	4	4,26
Lkw	0	0,00
Lastzug	0	0,00
Tram	0	0,00
Bus	1	1,06
Benutzerdef.1	0	0,00
Benutzerdef.2	0	0,00
Gesamt	94	100 %
SV-Anteil	1	1,06

Arm 4 nach 2 (gerade)

Fahrzeugart	Anzahl	Anteil %
Pkw	82	96,47
Krad	0	0,00
Rad	0	0,00
Lieferfzg	1	1,18
Lkw	0	0,00
Lastzug	0	0,00
Tram	0	0,00
Bus	2	2,35
Benutzerdef.1	0	0,00
Benutzerdef.2	0	0,00
Gesamt	85	100 %
SV-Anteil	2	2,35

Arm 4 nach 3 (links)

Fahrzeugart	Anzahl	Anteil %
Pkw	20	100,00
Krad	0	0,00
Rad	0	0,00
Lieferfzg	0	0,00
Lkw	0	0,00
Lastzug	0	0,00
Tram	0	0,00
Bus	0	0,00
Benutzerdef.1	0	0,00
Benutzerdef.2	0	0,00
Gesamt	20	100 %
SV-Anteil	0	0,00

Arm 4 nach 4 (Wender)

Fahrzeugart	Anzahl	Anteil %
Pkw	1	100,00
Krad	0	0,00
Rad	0	0,00
Lieferfzg	0	0,00
Lkw	0	0,00
Lastzug	0	0,00
Tram	0	0,00
Bus	0	0,00
Benutzerdef.1	0	0,00
Benutzerdef.2	0	0,00
Gesamt	1	100 %
SV-Anteil	0	0,00

Projekt	Waldkraiburg VEP, Verkehrszählung				
Knotenpunkt	KP19 - Berliner Str. / Stadtplatz / Braunauer Straße				
Auftragsnr.	2022-0023	Variante	Bestand 2022	Datum	25.05.2023
Bearbeiter	M. Bock	Abzeichnung		Blatt	15

Tagesverkehr mit Rad [Kfz/24h (SV/24h)]

Fz		Nach Arm			
		1	2	3	4
Von Arm	1	4	607	917	504
	2	944	1	168	1093
	3	783	102	1	185
	4	1043	950	158	3

Arm 1 nach 1 (Wender)

Fahrzeugart	Anzahl	Anteil %
Pkw	4	100,00
Krad	0	0,00
Rad	0	0,00
Lieferfzg	0	0,00
Lkw	0	0,00
Lastzug	0	0,00
Tram	0	0,00
Bus	0	0,00
Benutzerdef.1	0	0,00
Benutzerdef.2	0	0,00
Gesamt	4	100 %
SV-Anteil	0	0,00

Arm 1 nach 2 (rechts)

Fahrzeugart	Anzahl	Anteil %
Pkw	549	90,44
Krad	4	0,66
Rad	27	4,45
Lieferfzg	26	4,28
Lkw	1	0,16
Lastzug	0	0,00
Tram	0	0,00
Bus	0	0,00
Benutzerdef.1	0	0,00
Benutzerdef.2	0	0,00
Gesamt	607	100 %
SV-Anteil	1	0,16

Arm 1 nach 3 (gerade)

Fahrzeugart	Anzahl	Anteil %
Pkw	790	86,15
Krad	5	0,55
Rad	88	9,60
Lieferfzg	32	3,49
Lkw	2	0,22
Lastzug	0	0,00
Tram	0	0,00
Bus	0	0,00
Benutzerdef.1	0	0,00
Benutzerdef.2	0	0,00
Gesamt	917	100 %
SV-Anteil	2	0,22

Arm 1 nach 4 (links)

Fahrzeugart	Anzahl	Anteil %
Pkw	474	94,05
Krad	0	0,00
Rad	10	1,98
Lieferfzg	18	3,57
Lkw	2	0,40
Lastzug	0	0,00
Tram	0	0,00
Bus	0	0,00
Benutzerdef.1	0	0,00
Benutzerdef.2	0	0,00
Gesamt	504	100 %
SV-Anteil	2	0,40

Arm 2 nach 1 (links)

Fahrzeugart	Anzahl	Anteil %
Pkw	857	90,78
Krad	2	0,21
Rad	40	4,24
Lieferfzg	35	3,71
Lkw	5	0,53
Lastzug	0	0,00
Tram	0	0,00
Bus	5	0,53
Benutzerdef.1	0	0,00
Benutzerdef.2	0	0,00
Gesamt	944	100 %
SV-Anteil	10	1,06

Arm 2 nach 2 (Wender)

Fahrzeugart	Anzahl	Anteil %
Pkw	1	100,00
Krad	0	0,00
Rad	0	0,00
Lieferfzg	0	0,00
Lkw	0	0,00
Lastzug	0	0,00
Tram	0	0,00
Bus	0	0,00
Benutzerdef.1	0	0,00
Benutzerdef.2	0	0,00
Gesamt	1	100 %
SV-Anteil	0	0,00

Projekt	Waldkraiburg VEP, Verkehrszählung				
Knotenpunkt	KP19 - Berliner Str. / Stadtplatz / Braunauer Straße				
Auftragsnr.	2022-0023	Variante	Bestand 2022	Datum	25.05.2023
Bearbeiter	M. Bock	Abzeichnung		Blatt	16

LISA

Arm 2 nach 3 (rechts)

Fahrzeugart	Anzahl	Anteil %
Pkw	143	85,12
Krad	2	1,19
Rad	14	8,33
Lieferfzg	8	4,76
Lkw	1	0,60
Lastzug	0	0,00
Tram	0	0,00
Bus	0	0,00
Benutzerdef.1	0	0,00
Benutzerdef.2	0	0,00
Gesamt	168	100 %
SV-Anteil	1	0,60

Arm 2 nach 4 (gerade)

Fahrzeugart	Anzahl	Anteil %
Pkw	970	88,75
Krad	7	0,64
Rad	84	7,69
Lieferfzg	23	2,10
Lkw	5	0,46
Lastzug	0	0,00
Tram	0	0,00
Bus	4	0,37
Benutzerdef.1	0	0,00
Benutzerdef.2	0	0,00
Gesamt	1093	100 %
SV-Anteil	9	0,82

Arm 3 nach 1 (gerade)

Fahrzeugart	Anzahl	Anteil %
Pkw	648	82,76
Krad	2	0,26
Rad	85	10,86
Lieferfzg	38	4,85
Lkw	1	0,13
Lastzug	0	0,00
Tram	0	0,00
Bus	9	1,15
Benutzerdef.1	0	0,00
Benutzerdef.2	0	0,00
Gesamt	783	100 %
SV-Anteil	10	1,28

Arm 3 nach 2 (links)

Fahrzeugart	Anzahl	Anteil %
Pkw	91	89,22
Krad	1	0,98
Rad	6	5,88
Lieferfzg	3	2,94
Lkw	1	0,98
Lastzug	0	0,00
Tram	0	0,00
Bus	0	0,00
Benutzerdef.1	0	0,00
Benutzerdef.2	0	0,00
Gesamt	102	100 %
SV-Anteil	1	0,98

Arm 3 nach 3 (Wender)

Fahrzeugart	Anzahl	Anteil %
Pkw	1	100,00
Krad	0	0,00
Rad	0	0,00
Lieferfzg	0	0,00
Lkw	0	0,00
Lastzug	0	0,00
Tram	0	0,00
Bus	0	0,00
Benutzerdef.1	0	0,00
Benutzerdef.2	0	0,00
Gesamt	1	100 %
SV-Anteil	0	0,00

Arm 3 nach 4 (rechts)

Fahrzeugart	Anzahl	Anteil %
Pkw	177	95,68
Krad	0	0,00
Rad	2	1,08
Lieferfzg	5	2,70
Lkw	1	0,54
Lastzug	0	0,00
Tram	0	0,00
Bus	0	0,00
Benutzerdef.1	0	0,00
Benutzerdef.2	0	0,00
Gesamt	185	100 %
SV-Anteil	1	0,54

Arm 4 nach 1 (rechts)

Fahrzeugart	Anzahl	Anteil %
Pkw	976	93,58
Krad	4	0,38
Rad	19	1,82
Lieferfzg	37	3,55
Lkw	2	0,19
Lastzug	0	0,00
Tram	0	0,00
Bus	5	0,48
Benutzerdef.1	0	0,00
Benutzerdef.2	0	0,00
Gesamt	1043	100 %
SV-Anteil	7	0,67

Arm 4 nach 2 (gerade)

Fahrzeugart	Anzahl	Anteil %
Pkw	812	85,47
Krad	2	0,21
Rad	77	8,11
Lieferfzg	46	4,84
Lkw	4	0,42
Lastzug	0	0,00
Tram	0	0,00
Bus	9	0,95
Benutzerdef.1	0	0,00
Benutzerdef.2	0	0,00
Gesamt	950	100 %
SV-Anteil	13	1,37

Arm 4 nach 3 (links)

Fahrzeugart	Anzahl	Anteil %
Pkw	144	91,14
Krad	0	0,00
Rad	3	1,90
Lieferfzg	10	6,33
Lkw	1	0,63
Lastzug	0	0,00
Tram	0	0,00
Bus	0	0,00
Benutzerdef.1	0	0,00
Benutzerdef.2	0	0,00
Gesamt	158	100 %
SV-Anteil	1	0,63

Projekt	Waldkraiburg VEP, Verkehrszählung				
Knotenpunkt	KP19 - Berliner Str. / Stadtplatz / Braunauer Straße				
Auftragsnr.	2022-0023	Variante	Bestand 2022	Datum	25.05.2023
Bearbeiter	M. Bock	Abzeichnung		Blatt	17

Arm 4 nach 4 (Wender)

Fahrzeugart	Anzahl	Anteil %
Pkw	3	100,00
Krad	0	0,00
Rad	0	0,00
Lieferfzg	0	0,00
Lkw	0	0,00
Lastzug	0	0,00
Tram	0	0,00
Bus	0	0,00
Benutzerdef.1	0	0,00
Benutzerdef.2	0	0,00
Gesamt	3	100 %
SV-Anteil	0	0,00

Projekt	Waldkraiburg VEP, Verkehrszählung				
Knotenpunkt	KP19 - Berliner Str. / Stadtplatz / Braunauer Straße				
Auftragsnr.	2022-0023	Variante	Bestand 2022	Datum	25.05.2023
Bearbeiter	M. Bock	Abzeichnung		Blatt	18

Morgenspitze mit Rad [Kfz/h (SV/h)]

Fz		Nach Arm			
		1	2	3	4
Von Arm	1	1	60	69	37
	2	75	0	14	70
	3	51	9	0	17
	4	82	60	10	0

Arm 1 nach 1 (Wender)

Fahrzeugart	Anzahl	Anteil %
Pkw	1	100,00
Krad	0	0,00
Rad	0	0,00
Lieferfzg	0	0,00
Lkw	0	0,00
Lastzug	0	0,00
Tram	0	0,00
Bus	0	0,00
Benutzerdef.1	0	0,00
Benutzerdef.2	0	0,00
Gesamt	1	100 %
SV-Anteil	0	0,00

Arm 1 nach 2 (rechts)

Fahrzeugart	Anzahl	Anteil %
Pkw	53	88,33
Krad	0	0,00
Rad	2	3,33
Lieferfzg	5	8,33
Lkw	0	0,00
Lastzug	0	0,00
Tram	0	0,00
Bus	0	0,00
Benutzerdef.1	0	0,00
Benutzerdef.2	0	0,00
Gesamt	60	100 %
SV-Anteil	0	0,00

Arm 1 nach 3 (gerade)

Fahrzeugart	Anzahl	Anteil %
Pkw	57	82,61
Krad	0	0,00
Rad	7	10,14
Lieferfzg	5	7,25
Lkw	0	0,00
Lastzug	0	0,00
Tram	0	0,00
Bus	0	0,00
Benutzerdef.1	0	0,00
Benutzerdef.2	0	0,00
Gesamt	69	100 %
SV-Anteil	0	0,00

Arm 1 nach 4 (links)

Fahrzeugart	Anzahl	Anteil %
Pkw	36	97,30
Krad	0	0,00
Rad	0	0,00
Lieferfzg	1	2,70
Lkw	0	0,00
Lastzug	0	0,00
Tram	0	0,00
Bus	0	0,00
Benutzerdef.1	0	0,00
Benutzerdef.2	0	0,00
Gesamt	37	100 %
SV-Anteil	0	0,00

Arm 2 nach 1 (links)

Fahrzeugart	Anzahl	Anteil %
Pkw	69	92,00
Krad	0	0,00
Rad	3	4,00
Lieferfzg	3	4,00
Lkw	0	0,00
Lastzug	0	0,00
Tram	0	0,00
Bus	0	0,00
Benutzerdef.1	0	0,00
Benutzerdef.2	0	0,00
Gesamt	75	100 %
SV-Anteil	0	0,00

Arm 2 nach 3 (rechts)

Fahrzeugart	Anzahl	Anteil %
Pkw	10	71,43
Krad	0	0,00
Rad	2	14,29
Lieferfzg	2	14,29
Lkw	0	0,00
Lastzug	0	0,00
Tram	0	0,00
Bus	0	0,00
Benutzerdef.1	0	0,00
Benutzerdef.2	0	0,00
Gesamt	14	100 %
SV-Anteil	0	0,00

Projekt	Waldkraiburg VEP, Verkehrszählung				
Knotenpunkt	KP19 - Berliner Str. / Stadtplatz / Braunauer Straße				
Auftragsnr.	2022-0023	Variante	Bestand 2022	Datum	25.05.2023
Bearbeiter	M. Bock	Abzeichnung		Blatt	19

LISA

Arm 2 nach 4 (gerade)

Fahrzeugart	Anzahl	Anteil %
Pkw	66	94,29
Krad	0	0,00
Rad	0	0,00
Lieferfzg	4	5,71
Lkw	0	0,00
Lastzug	0	0,00
Tram	0	0,00
Bus	0	0,00
Benutzerdef.1	0	0,00
Benutzerdef.2	0	0,00
Gesamt	70	100 %
SV-Anteil	0	0,00

Arm 3 nach 1 (gerade)

Fahrzeugart	Anzahl	Anteil %
Pkw	43	84,31
Krad	0	0,00
Rad	4	7,84
Lieferfzg	4	7,84
Lkw	0	0,00
Lastzug	0	0,00
Tram	0	0,00
Bus	0	0,00
Benutzerdef.1	0	0,00
Benutzerdef.2	0	0,00
Gesamt	51	100 %
SV-Anteil	0	0,00

Arm 3 nach 2 (links)

Fahrzeugart	Anzahl	Anteil %
Pkw	8	88,89
Krad	0	0,00
Rad	0	0,00
Lieferfzg	1	11,11
Lkw	0	0,00
Lastzug	0	0,00
Tram	0	0,00
Bus	0	0,00
Benutzerdef.1	0	0,00
Benutzerdef.2	0	0,00
Gesamt	9	100 %
SV-Anteil	0	0,00

Arm 3 nach 4 (rechts)

Fahrzeugart	Anzahl	Anteil %
Pkw	16	94,12
Krad	0	0,00
Rad	0	0,00
Lieferfzg	1	5,88
Lkw	0	0,00
Lastzug	0	0,00
Tram	0	0,00
Bus	0	0,00
Benutzerdef.1	0	0,00
Benutzerdef.2	0	0,00
Gesamt	17	100 %
SV-Anteil	0	0,00

Arm 4 nach 1 (rechts)

Fahrzeugart	Anzahl	Anteil %
Pkw	76	92,68
Krad	0	0,00
Rad	3	3,66
Lieferfzg	3	3,66
Lkw	0	0,00
Lastzug	0	0,00
Tram	0	0,00
Bus	0	0,00
Benutzerdef.1	0	0,00
Benutzerdef.2	0	0,00
Gesamt	82	100 %
SV-Anteil	0	0,00

Arm 4 nach 2 (gerade)

Fahrzeugart	Anzahl	Anteil %
Pkw	48	80,00
Krad	0	0,00
Rad	6	10,00
Lieferfzg	5	8,33
Lkw	1	1,67
Lastzug	0	0,00
Tram	0	0,00
Bus	0	0,00
Benutzerdef.1	0	0,00
Benutzerdef.2	0	0,00
Gesamt	60	100 %
SV-Anteil	1	1,67

Arm 4 nach 3 (links)

Fahrzeugart	Anzahl	Anteil %
Pkw	9	90,00
Krad	0	0,00
Rad	0	0,00
Lieferfzg	1	10,00
Lkw	0	0,00
Lastzug	0	0,00
Tram	0	0,00
Bus	0	0,00
Benutzerdef.1	0	0,00
Benutzerdef.2	0	0,00
Gesamt	10	100 %
SV-Anteil	0	0,00

Projekt	Waldkraiburg VEP, Verkehrszählung				
Knotenpunkt	KP19 - Berliner Str. / Stadtplatz / Braunauer Straße				
Auftragsnr.	2022-0023	Variante	Bestand 2022	Datum	25.05.2023
Bearbeiter	M. Bock	Abzeichnung		Blatt	20

Abendspitze mit Rad [Kfz/h (SV/h)]

Fz		Nach Arm			
		1	2	3	4
Von Arm	1	1	54	73	50
	2	100	0	23	107
	3	78	10	1	24
	4	96	87	20	1

Arm 1 nach 1 (Wender)

Fahrzeugart	Anzahl	Anteil %
Pkw	1	100,00
Krad	0	0,00
Rad	0	0,00
Lieferfzg	0	0,00
Lkw	0	0,00
Lastzug	0	0,00
Tram	0	0,00
Bus	0	0,00
Benutzerdef.1	0	0,00
Benutzerdef.2	0	0,00
Gesamt	1	100 %
SV-Anteil	0	0,00

Arm 1 nach 2 (rechts)

Fahrzeugart	Anzahl	Anteil %
Pkw	49	90,74
Krad	0	0,00
Rad	2	3,70
Lieferfzg	3	5,56
Lkw	0	0,00
Lastzug	0	0,00
Tram	0	0,00
Bus	0	0,00
Benutzerdef.1	0	0,00
Benutzerdef.2	0	0,00
Gesamt	54	100 %
SV-Anteil	0	0,00

Arm 1 nach 3 (gerade)

Fahrzeugart	Anzahl	Anteil %
Pkw	61	83,56
Krad	1	1,37
Rad	9	12,33
Lieferfzg	2	2,74
Lkw	0	0,00
Lastzug	0	0,00
Tram	0	0,00
Bus	0	0,00
Benutzerdef.1	0	0,00
Benutzerdef.2	0	0,00
Gesamt	73	100 %
SV-Anteil	0	0,00

Arm 1 nach 4 (links)

Fahrzeugart	Anzahl	Anteil %
Pkw	48	96,00
Krad	0	0,00
Rad	0	0,00
Lieferfzg	1	2,00
Lkw	1	2,00
Lastzug	0	0,00
Tram	0	0,00
Bus	0	0,00
Benutzerdef.1	0	0,00
Benutzerdef.2	0	0,00
Gesamt	50	100 %
SV-Anteil	1	2,00

Arm 2 nach 1 (links)

Fahrzeugart	Anzahl	Anteil %
Pkw	91	91,00
Krad	0	0,00
Rad	2	2,00
Lieferfzg	5	5,00
Lkw	0	0,00
Lastzug	0	0,00
Tram	0	0,00
Bus	2	2,00
Benutzerdef.1	0	0,00
Benutzerdef.2	0	0,00
Gesamt	100	100 %
SV-Anteil	2	2,00

Arm 2 nach 3 (rechts)

Fahrzeugart	Anzahl	Anteil %
Pkw	21	91,30
Krad	0	0,00
Rad	2	8,70
Lieferfzg	0	0,00
Lkw	0	0,00
Lastzug	0	0,00
Tram	0	0,00
Bus	0	0,00
Benutzerdef.1	0	0,00
Benutzerdef.2	0	0,00
Gesamt	23	100 %
SV-Anteil	0	0,00

Projekt	Waldkraiburg VEP, Verkehrszählung				
Knotenpunkt	KP19 - Berliner Str. / Stadtplatz / Braunauer Straße				
Auftragsnr.	2022-0023	Variante	Bestand 2022	Datum	25.05.2023
Bearbeiter	M. Bock	Abzeichnung		Blatt	21

LISA

Arm 2 nach 4 (gerade)

Fahrzeugart	Anzahl	Anteil %
Pkw	99	92,52
Krad	0	0,00
Rad	7	6,54
Lieferfzg	0	0,00
Lkw	0	0,00
Lastzug	0	0,00
Tram	0	0,00
Bus	1	0,93
Benutzerdef.1	0	0,00
Benutzerdef.2	0	0,00
Gesamt	107	100 %
SV-Anteil	1	0,93

Arm 3 nach 1 (gerade)

Fahrzeugart	Anzahl	Anteil %
Pkw	68	87,18
Krad	1	1,28
Rad	9	11,54
Lieferfzg	0	0,00
Lkw	0	0,00
Lastzug	0	0,00
Tram	0	0,00
Bus	0	0,00
Benutzerdef.1	0	0,00
Benutzerdef.2	0	0,00
Gesamt	78	100 %
SV-Anteil	0	0,00

Arm 3 nach 2 (links)

Fahrzeugart	Anzahl	Anteil %
Pkw	9	90,00
Krad	0	0,00
Rad	1	10,00
Lieferfzg	0	0,00
Lkw	0	0,00
Lastzug	0	0,00
Tram	0	0,00
Bus	0	0,00
Benutzerdef.1	0	0,00
Benutzerdef.2	0	0,00
Gesamt	10	100 %
SV-Anteil	0	0,00

Arm 3 nach 3 (Wender)

Fahrzeugart	Anzahl	Anteil %
Pkw	1	100,00
Krad	0	0,00
Rad	0	0,00
Lieferfzg	0	0,00
Lkw	0	0,00
Lastzug	0	0,00
Tram	0	0,00
Bus	0	0,00
Benutzerdef.1	0	0,00
Benutzerdef.2	0	0,00
Gesamt	1	100 %
SV-Anteil	0	0,00

Arm 3 nach 4 (rechts)

Fahrzeugart	Anzahl	Anteil %
Pkw	24	100,00
Krad	0	0,00
Rad	0	0,00
Lieferfzg	0	0,00
Lkw	0	0,00
Lastzug	0	0,00
Tram	0	0,00
Bus	0	0,00
Benutzerdef.1	0	0,00
Benutzerdef.2	0	0,00
Gesamt	24	100 %
SV-Anteil	0	0,00

Arm 4 nach 1 (rechts)

Fahrzeugart	Anzahl	Anteil %
Pkw	88	91,67
Krad	1	1,04
Rad	2	2,08
Lieferfzg	4	4,17
Lkw	0	0,00
Lastzug	0	0,00
Tram	0	0,00
Bus	1	1,04
Benutzerdef.1	0	0,00
Benutzerdef.2	0	0,00
Gesamt	96	100 %
SV-Anteil	1	1,04

Arm 4 nach 2 (gerade)

Fahrzeugart	Anzahl	Anteil %
Pkw	82	94,25
Krad	0	0,00
Rad	2	2,30
Lieferfzg	1	1,15
Lkw	0	0,00
Lastzug	0	0,00
Tram	0	0,00
Bus	2	2,30
Benutzerdef.1	0	0,00
Benutzerdef.2	0	0,00
Gesamt	87	100 %
SV-Anteil	2	2,30


Arm 4 nach 3 (links)

Fahrzeugart	Anzahl	Anteil %
Pkw	20	100,00
Krad	0	0,00
Rad	0	0,00
Lieferfzg	0	0,00
Lkw	0	0,00
Lastzug	0	0,00
Tram	0	0,00
Bus	0	0,00
Benutzerdef.1	0	0,00
Benutzerdef.2	0	0,00
Gesamt	20	100 %
SV-Anteil	0	0,00

Arm 4 nach 4 (Wender)

Fahrzeugart	Anzahl	Anteil %
Pkw	1	100,00
Krad	0	0,00
Rad	0	0,00
Lieferfzg	0	0,00
Lkw	0	0,00
Lastzug	0	0,00
Tram	0	0,00
Bus	0	0,00
Benutzerdef.1	0	0,00
Benutzerdef.2	0	0,00
Gesamt	1	100 %
SV-Anteil	0	0,00

Projekt	Waldkraiburg VEP, Verkehrszählung				
Knotenpunkt	KP19 - Berliner Str. / Stadtplatz / Braunauer Straße				
Auftragsnr.	2022-0023	Variante	Bestand 2022	Datum	25.05.2023
Bearbeiter	M. Bock	Abzeichnung		Blatt	22



KP20 - Berliner Str. / Egerländer Str. / Teplitzer Str. Waldkraiburg VEP, Verkehrszählung

Bestand 2022

Auftraggeber:	Stadt Waldkraiburg
Bearbeiter:	A. Sailer
Firma:	Schlothauer & Wauer GmbH
Auftragsnr.:	2022-0023
Datum:	25.05.2023

	Blatt
Deckblatt	1
Anlagenverzeichnis	2
Strombelastungsplan Tagesverkehr	3
Strombelastungsplan Morgenspitze	4
Strombelastungsplan Abendspitze	5
Strombelastungsplan Tagesverkehr mit Rad	6
Strombelastungsplan Morgenspitze mit Rad	7
Strombelastungsplan Abendspitze mit Rad	8
Belastung Tagesverkehr	9
Belastung Morgenspitze	11
Belastung Abendspitze	13
Belastung Tagesverkehr mit Rad	15
Belastung Morgenspitze mit Rad	17
Belastung Abendspitze mit Rad	19

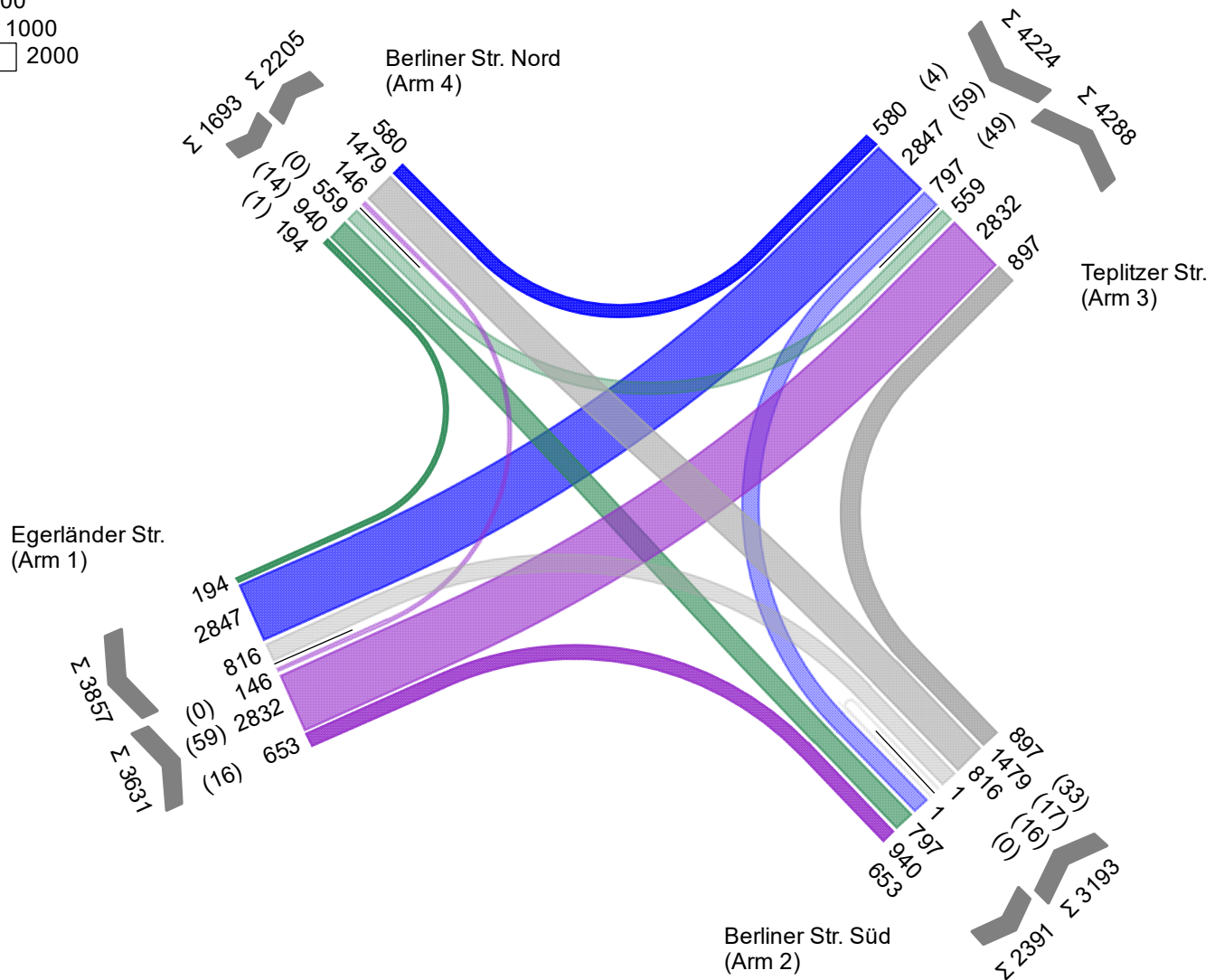
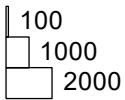
Projekt	Waldkraiburg VEP, Verkehrszählung				
Knotenpunkt	KP20 - Berliner Str. / Egerländer Str. / Teplitzer Str.				
Auftragsnr.	2022-0023	Variante	Bestand 2022	Datum	25.05.2023
Bearbeiter	A. Sailer	Abzeichnung		Blatt	2

LISA

Tagesverkehr [Kfz/24h (SV/24h)]

Zählung KP 20 - Berliner Str. / Egerländer Str. / Teplitzer Str.
 Summe Auf Basis eines Zeitintervalls 29.09.2022 00:00 - 30.09.2022 00:00
 12741 Pkw + Krad + Lieferfzg + Lkw + Lastzug + Bus

von\nach	1	2	3	4
1		653	2832	146
2	816	1	897	1479
3	2847	797		580
4	194	940	559	



Projekt	Waldkraiburg VEP, Verkehrszählung				
Knotenpunkt	KP20 - Berliner Str. / Egerländer Str. / Teplitzer Str.				
Auftragsnr.	2022-0023	Variante	Bestand 2022	Datum	25.05.2023
Bearbeiter	A. Sailer	Abzeichnung		Blatt	3

LISA

Morgenspitze [Kfz/h (SV/h)]

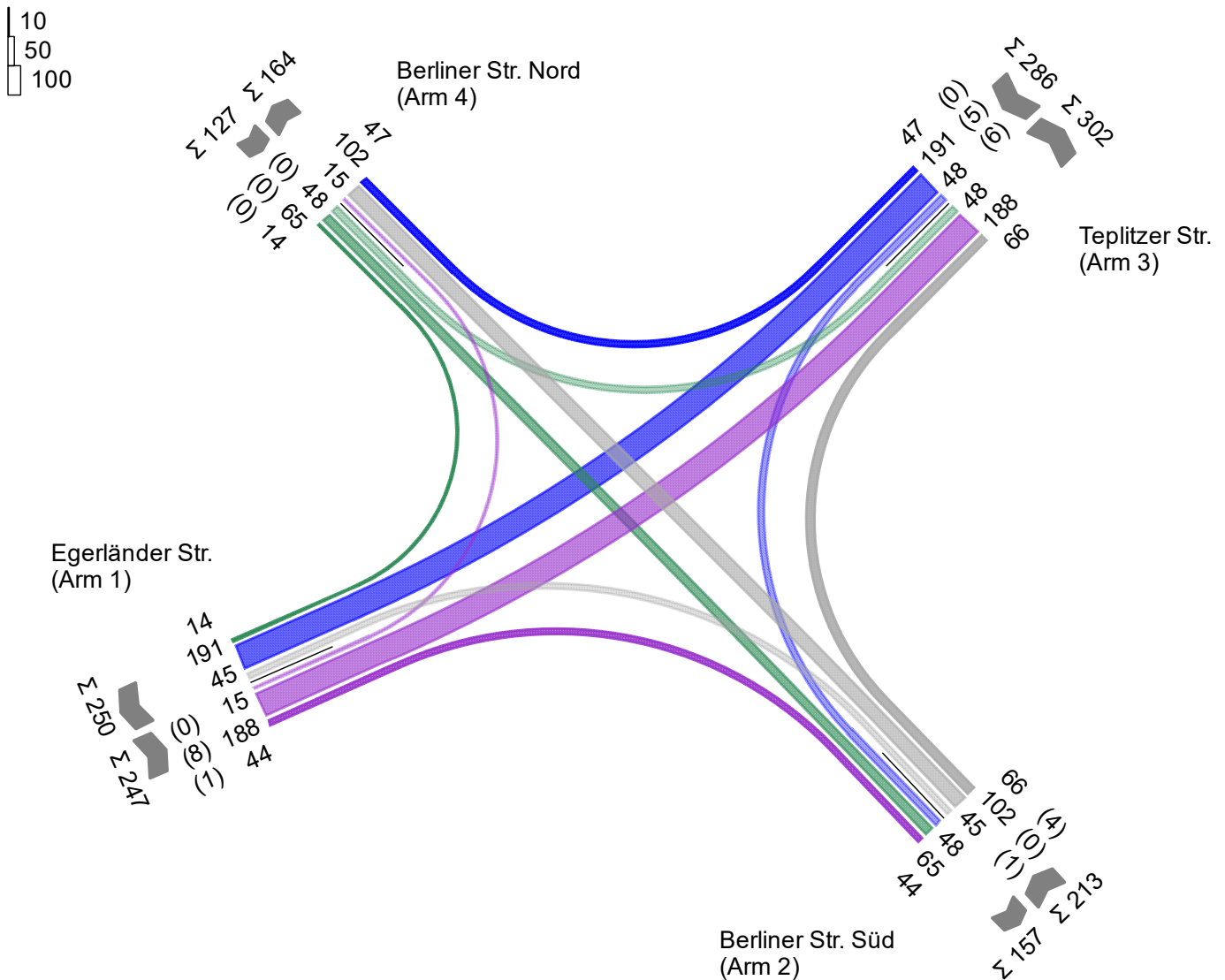
Zählung KP 20 - Berliner Str. / Egerländer Str. / Teplitzer Str.

Spitzenstunde 11:00 - 12:00

Auf Basis eines Zeitintervalls 29.09.2022 00:00 - 29.09.2022 12:00

873 Pkw + Krad + Lieferfzg + Lkw + Lastzug + Bus

von\nach	1	2	3	4
1		44	188	15
2	45		66	102
3	191	48		47
4	14	65	48	



Projekt	Waldkraiburg VEP, Verkehrszählung				
Knotenpunkt	KP20 - Berliner Str. / Egerländer Str. / Teplitzer Str.				
Auftragsnr.	2022-0023	Variante	Bestand 2022	Datum	25.05.2023
Bearbeiter	A. Sailer	Abzeichnung		Blatt	4

LISA

Abendspitze [Kfz/h (SV/h)]

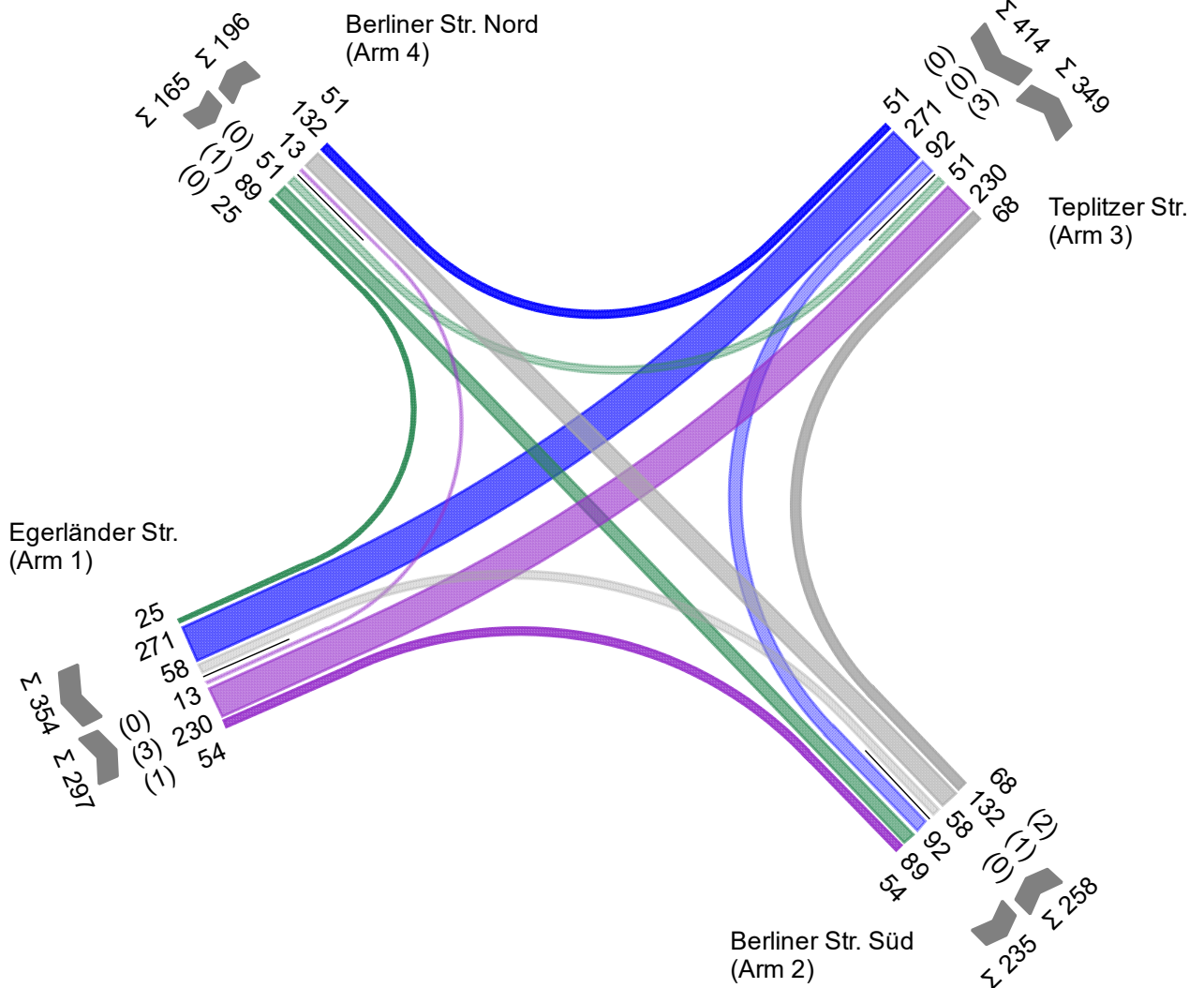
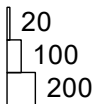
Zählung KP 20 - Berliner Str. / Egerländer Str. / Teplitzer Str.

Spitzenstunde 16:00 - 17:00

Auf Basis eines Zeitintervalls 29.09.2022 12:00 - 30.09.2022 00:00

1134 Pkw + Krad + Lieferfz + Lkw + Lastzug + Bus

von/nach	1	2	3	4
1		54	230	13
2	58		68	132
3	271	92		51
4	25	89	51	



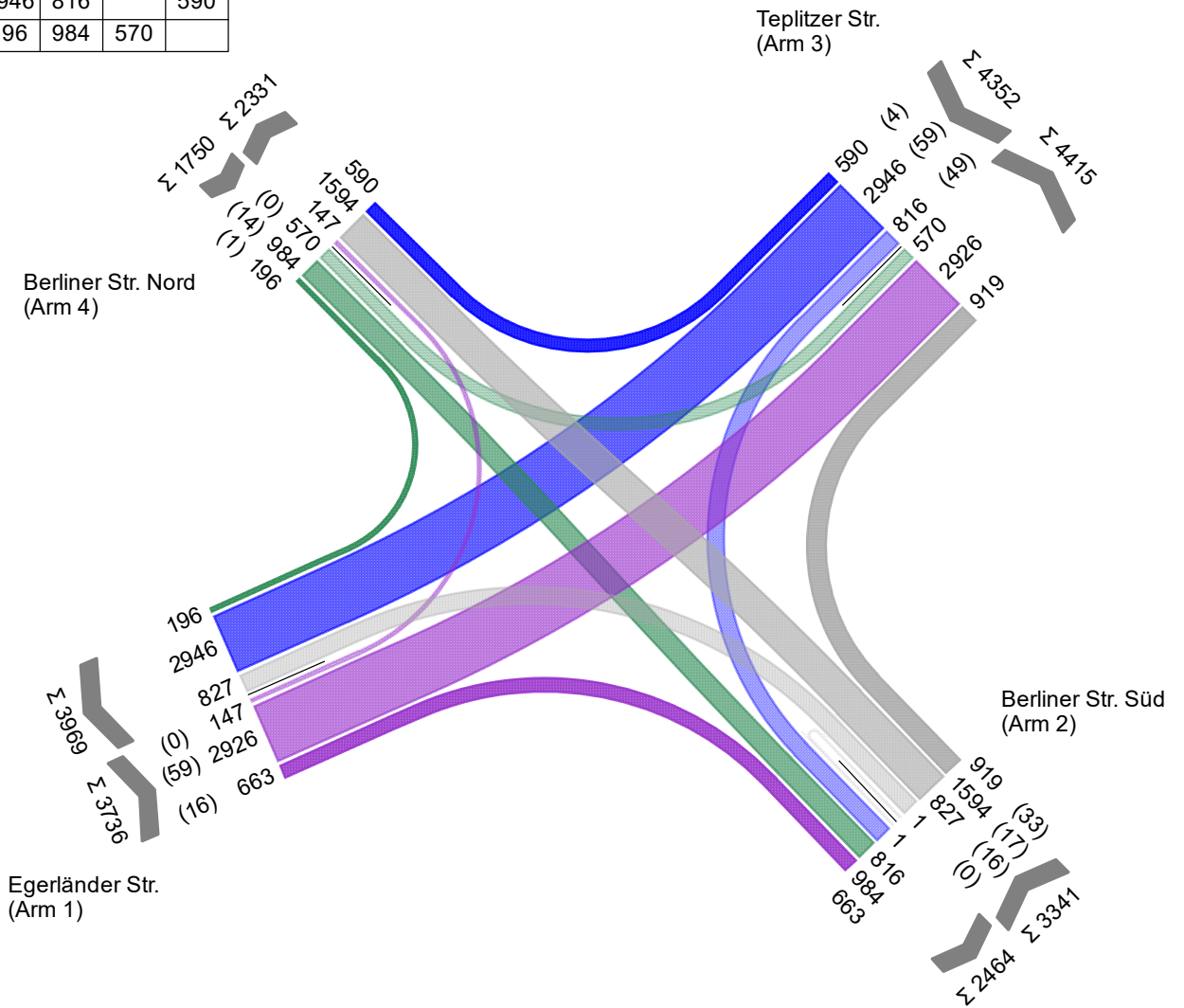
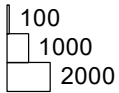
Projekt	Waldkraiburg VEP, Verkehrszählung				
Knotenpunkt	KP20 - Berliner Str. / Egerländer Str. / Teplitzer Str.				
Auftragsnr.	2022-0023	Variante	Bestand 2022	Datum	25.05.2023
Bearbeiter	A. Sailer	Abzeichnung		Blatt	5

LISA

Tagesverkehr mit Rad [Fzg/24h (SV/24h)]

Zählung KP 20 - Berliner Str. / Egerländer Str. / Teplitzer Str.
 Summe Auf Basis eines Zeitintervalls 29.09.2022 00:00 - 30.09.2022 00:00
 13179 Pkw + Krad + Rad + Lieferfzg + Lkw + Lastzug + Bus

von\nach	1	2	3	4
1		663	2926	147
2	827	1	919	1594
3	2946	816		590
4	196	984	570	



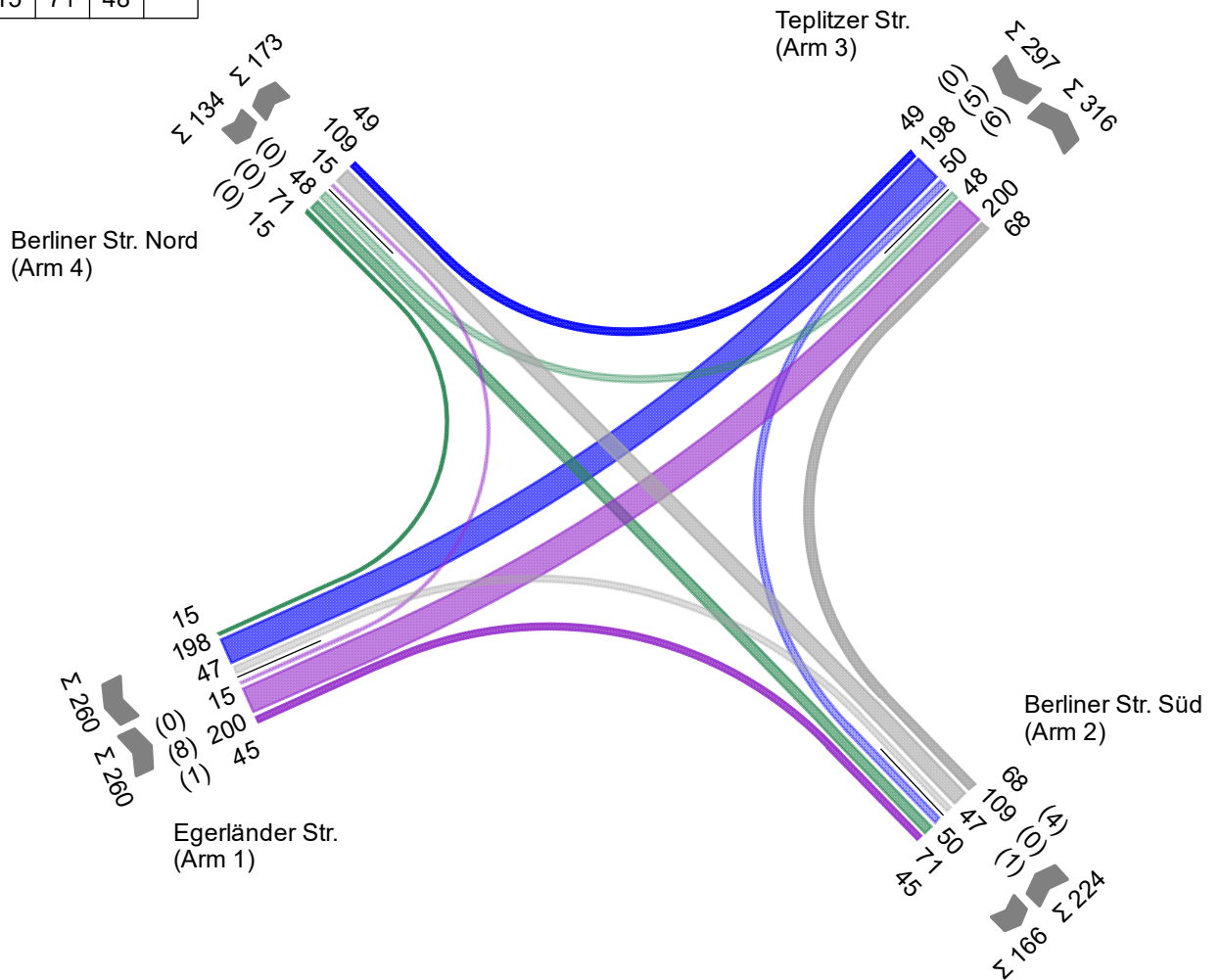
Projekt	Waldkraiburg VEP, Verkehrszählung				
Knotenpunkt	KP20 - Berliner Str. / Egerländer Str. / Teplitzer Str.				
Auftragsnr.	2022-0023	Variante	Bestand 2022	Datum	25.05.2023
Bearbeiter	A. Sailer	Abzeichnung		Blatt	6

LISA

Morgenspitze mit Rad [Fzg/h (SV/h)]

Zählung KP 20 - Berliner Str. / Egerländer Str. / Teplitzer Str.
 Spitzenstunde 11:00 - 12:00
 Auf Basis eines Zeitintervalls 29.09.2022 00:00 - 29.09.2022 12:00
 915 Pkw + Krad + Rad + Lieferfzg + Lkw + Lastzug + Bus

von/nach	1	2	3	4
1		45	200	15
2	47		68	109
3	198	50		49
4	15	71	48	



Projekt	Waldkraiburg VEP, Verkehrszählung				
Knotenpunkt	KP20 - Berliner Str. / Egerländer Str. / Teplitzer Str.				
Auftragsnr.	2022-0023	Variante	Bestand 2022	Datum	25.05.2023
Bearbeiter	A. Sailer	Abzeichnung		Blatt	7

LISA

Abendspitze mit Rad [Fzg/h (SV/h)]

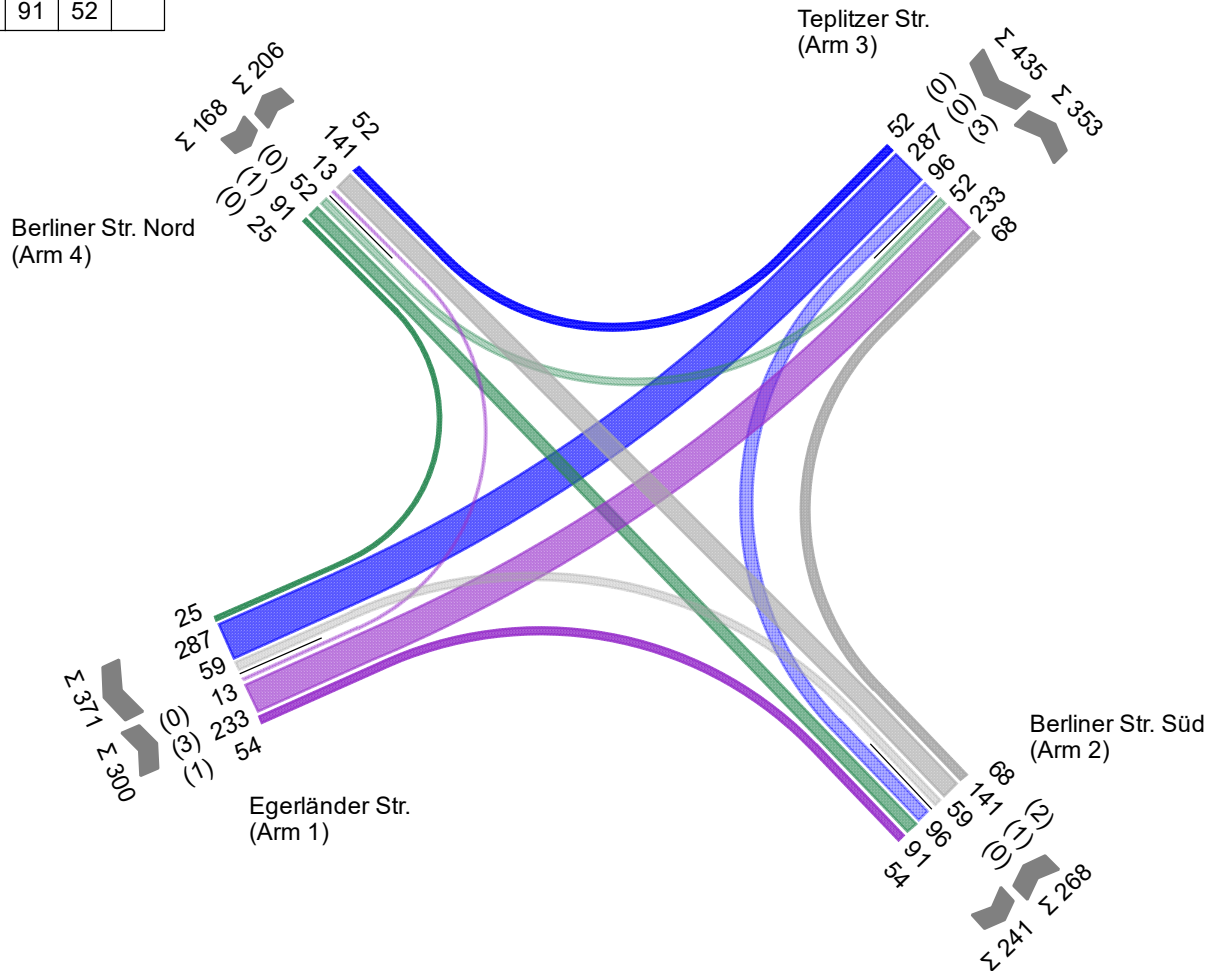
Zählung KP 20 - Egerländer Str. / Berliner Str. / Teplitzer Str.

Spitzenstunde 16:00 - 17:00

Auf Basis eines Zeitintervalls 29.09.2022 12:00 - 30.09.2022 00:00

1171 Pkw + Krad + Rad + Lieferfzg + Lkw + Lastzug + Bus

von\nach	1	2	3	4
1		54	233	13
2	59		68	141
3	287	96		52
4	25	91	52	



Projekt	Waldkraiburg VEP, Verkehrszählung				
Knotenpunkt	KP20 - Berliner Str. / Egerländer Str. / Teplitzer Str.				
Auftragsnr.	2022-0023	Variante	Bestand 2022	Datum	25.05.2023
Bearbeiter	A. Sailer	Abzeichnung		Blatt	8

Tagesverkehr [Kfz/24h (SV/24h)] Fuß-/Radf.-Belastungen

Fz		Nach Arm			
		1	2	3	4
Von Arm	1	0	653	2832	146
	2	816	1	897	1479
	3	2847	797	0	580
	4	194	940	559	0

Arm	Fußgänger	Rad
1	0	
2	0	
3	0	
4	0	

Arm 1 nach 2 (rechts)

Fahrzeugart	Anzahl	Anteil %
Pkw	613	93,87
Krad	2	0,31
Rad	0	0,00
Lieferfzg	22	3,37
Lkw	6	0,92
Lastzug	0	0,00
Tram	0	0,00
Bus	10	1,53
Benutzerdef.1	0	0,00
Benutzerdef.2	0	0,00
Gesamt	653	100 %
SV-Anteil	16	2,45

Arm 1 nach 3 (gerade)

Fahrzeugart	Anzahl	Anteil %
Pkw	2606	92,02
Krad	19	0,67
Rad	0	0,00
Lieferfzg	148	5,23
Lkw	43	1,52
Lastzug	12	0,42
Tram	0	0,00
Bus	4	0,14
Benutzerdef.1	0	0,00
Benutzerdef.2	0	0,00
Gesamt	2832	100 %
SV-Anteil	59	2,08

Arm 1 nach 4 (links)

Fahrzeugart	Anzahl	Anteil %
Pkw	139	95,21
Krad	0	0,00
Rad	0	0,00
Lieferfzg	7	4,79
Lkw	0	0,00
Lastzug	0	0,00
Tram	0	0,00
Bus	0	0,00
Benutzerdef.1	0	0,00
Benutzerdef.2	0	0,00
Gesamt	146	100 %
SV-Anteil	0	0,00

Arm 2 nach 1 (links)

Fahrzeugart	Anzahl	Anteil %
Pkw	771	94,49
Krad	0	0,00
Rad	0	0,00
Lieferfzg	29	3,55
Lkw	10	1,23
Lastzug	1	0,12
Tram	0	0,00
Bus	5	0,61
Benutzerdef.1	0	0,00
Benutzerdef.2	0	0,00
Gesamt	816	100 %
SV-Anteil	16	1,96

Arm 2 nach 2 (Wender) Arm 2 nach 3 (rechts)

Fahrzeugart	Anzahl	Anteil %
Pkw	1	100,00
Krad	0	0,00
Rad	0	0,00
Lieferfzg	0	0,00
Lkw	0	0,00
Lastzug	0	0,00
Tram	0	0,00
Bus	0	0,00
Benutzerdef.1	0	0,00
Benutzerdef.2	0	0,00
Gesamt	1	100 %
SV-Anteil	0	0,00

Fahrzeugart	Anzahl	Anteil %
Pkw	811	90,41
Krad	8	0,89
Rad	0	0,00
Lieferfzg	45	5,02
Lkw	6	0,67
Lastzug	1	0,11
Tram	0	0,00
Bus	26	2,90
Benutzerdef.1	0	0,00
Benutzerdef.2	0	0,00
Gesamt	897	100 %
SV-Anteil	33	3,68

Projekt	Waldkraiburg VEP, Verkehrszählung				
Knotenpunkt	KP20 - Berliner Str. / Egerländer Str. / Teplitzer Str.				
Auftragsnr.	2022-0023	Variante	Bestand 2022	Datum	25.05.2023
Bearbeiter	A. Sailer	Abzeichnung		Blatt	9

Arm 2 nach 4 (gerade)

Fahrzeugart	Anzahl	Anteil %
Pkw	1415	95,67
Krad	7	0,47
Rad	0	0,00
Lieferfzg	40	2,70
Lkw	8	0,54
Lastzug	0	0,00
Tram	0	0,00
Bus	9	0,61
Benutzerdef.1	0	0,00
Benutzerdef.2	0	0,00
Gesamt	1479	100 %
SV-Anteil	17	1,15

Arm 3 nach 1 (gerade)

Fahrzeugart	Anzahl	Anteil %
Pkw	2623	92,13
Krad	20	0,70
Rad	0	0,00
Lieferfzg	145	5,09
Lkw	41	1,44
Lastzug	13	0,46
Tram	0	0,00
Bus	5	0,18
Benutzerdef.1	0	0,00
Benutzerdef.2	0	0,00
Gesamt	2847	100 %
SV-Anteil	59	2,07

Arm 3 nach 2 (links)

Fahrzeugart	Anzahl	Anteil %
Pkw	717	89,96
Krad	2	0,25
Rad	0	0,00
Lieferfzg	29	3,64
Lkw	11	1,38
Lastzug	5	0,63
Tram	0	0,00
Bus	33	4,14
Benutzerdef.1	0	0,00
Benutzerdef.2	0	0,00
Gesamt	797	100 %
SV-Anteil	49	6,15

Arm 3 nach 4 (rechts)

Fahrzeugart	Anzahl	Anteil %
Pkw	553	95,34
Krad	1	0,17
Rad	0	0,00
Lieferfzg	22	3,79
Lkw	4	0,69
Lastzug	0	0,00
Tram	0	0,00
Bus	0	0,00
Benutzerdef.1	0	0,00
Benutzerdef.2	0	0,00
Gesamt	580	100 %
SV-Anteil	4	0,69

Arm 4 nach 1 (rechts)

Fahrzeugart	Anzahl	Anteil %
Pkw	185	95,36
Krad	0	0,00
Rad	0	0,00
Lieferfzg	8	4,12
Lkw	0	0,00
Lastzug	0	0,00
Tram	0	0,00
Bus	1	0,52
Benutzerdef.1	0	0,00
Benutzerdef.2	0	0,00
Gesamt	194	100 %
SV-Anteil	1	0,52

Arm 4 nach 2 (gerade)

Fahrzeugart	Anzahl	Anteil %
Pkw	874	92,98
Krad	7	0,74
Rad	0	0,00
Lieferfzg	45	4,79
Lkw	6	0,64
Lastzug	0	0,00
Tram	0	0,00
Bus	8	0,85
Benutzerdef.1	0	0,00
Benutzerdef.2	0	0,00
Gesamt	940	100 %
SV-Anteil	14	1,49

Arm 4 nach 3 (links)

Fahrzeugart	Anzahl	Anteil %
Pkw	537	96,06
Krad	1	0,18
Rad	0	0,00
Lieferfzg	21	3,76
Lkw	0	0,00
Lastzug	0	0,00
Tram	0	0,00
Bus	0	0,00
Benutzerdef.1	0	0,00
Benutzerdef.2	0	0,00
Gesamt	559	100 %
SV-Anteil	0	0,00

Projekt	Waldkraiburg VEP, Verkehrszählung				
Knotenpunkt	KP20 - Berliner Str. / Egerländer Str. / Teplitzer Str.				
Auftragsnr.	2022-0023	Variante	Bestand 2022	Datum	25.05.2023
Bearbeiter	A. Sailer	Abzeichnung		Blatt	10

LISA

Morgenspitze [Kfz/h (SV/h)]

Fz		Nach Arm			
		1	2	3	4
Von Arm	1	0	44	188	15
	2	45	0	66	102
	3	191	48	0	47
	4	14	65	48	0

Fuß-/Radf.-Belastungen

Arm	Fußgänger	Rad
1	0	
2	0	
3	0	
4	0	

Arm 1 nach 2 (rechts)

Fahrzeugart	Anzahl	Anteil %
Pkw	41	93,18
Krad	0	0,00
Rad	0	0,00
Lieferfzg	2	4,55
Lkw	1	2,27
Lastzug	0	0,00
Tram	0	0,00
Bus	0	0,00
Benutzerdef.1	0	0,00
Benutzerdef.2	0	0,00
Gesamt	44	100 %
SV-Anteil	1	2,27

Arm 1 nach 3 (gerade)

Fahrzeugart	Anzahl	Anteil %
Pkw	165	87,77
Krad	3	1,60
Rad	0	0,00
Lieferfzg	12	6,38
Lkw	6	3,19
Lastzug	2	1,06
Tram	0	0,00
Bus	0	0,00
Benutzerdef.1	0	0,00
Benutzerdef.2	0	0,00
Gesamt	188	100 %
SV-Anteil	8	4,26

Arm 1 nach 4 (links)

Fahrzeugart	Anzahl	Anteil %
Pkw	14	93,33
Krad	0	0,00
Rad	0	0,00
Lieferfzg	1	6,67
Lkw	0	0,00
Lastzug	0	0,00
Tram	0	0,00
Bus	0	0,00
Benutzerdef.1	0	0,00
Benutzerdef.2	0	0,00
Gesamt	15	100 %
SV-Anteil	0	0,00

Arm 2 nach 1 (links)

Fahrzeugart	Anzahl	Anteil %
Pkw	44	97,78
Krad	0	0,00
Rad	0	0,00
Lieferfzg	0	0,00
Lkw	1	2,22
Lastzug	0	0,00
Tram	0	0,00
Bus	0	0,00
Benutzerdef.1	0	0,00
Benutzerdef.2	0	0,00
Gesamt	45	100 %
SV-Anteil	1	2,22

Arm 2 nach 3 (rechts)

Fahrzeugart	Anzahl	Anteil %
Pkw	55	83,33
Krad	0	0,00
Rad	0	0,00
Lieferfzg	7	10,61
Lkw	2	3,03
Lastzug	0	0,00
Tram	0	0,00
Bus	2	3,03
Benutzerdef.1	0	0,00
Benutzerdef.2	0	0,00
Gesamt	66	100 %
SV-Anteil	4	6,06

Arm 2 nach 4 (gerade)

Fahrzeugart	Anzahl	Anteil %
Pkw	97	95,10
Krad	0	0,00
Rad	0	0,00
Lieferfzg	5	4,90
Lkw	0	0,00
Lastzug	0	0,00
Tram	0	0,00
Bus	0	0,00
Benutzerdef.1	0	0,00
Benutzerdef.2	0	0,00
Gesamt	102	100 %
SV-Anteil	0	0,00

Projekt	Waldkraiburg VEP, Verkehrszählung				
Knotenpunkt	KP20 - Berliner Str. / Egerländer Str. / Teplitzer Str.				
Auftragsnr.	2022-0023	Variante	Bestand 2022	Datum	25.05.2023
Bearbeiter	A. Sailer	Abzeichnung		Blatt	11

Arm 3 nach 1 (gerade)

Fahrzeugart	Anzahl	Anteil %
Pkw	172	90,05
Krad	2	1,05
Rad	0	0,00
Lieferfzg	12	6,28
Lkw	3	1,57
Lastzug	0	0,00
Tram	0	0,00
Bus	2	1,05
Benutzerdef.1	0	0,00
Benutzerdef.2	0	0,00
Gesamt	191	100 %
SV-Anteil	5	2,62

Arm 3 nach 2 (links)

Fahrzeugart	Anzahl	Anteil %
Pkw	39	81,25
Krad	0	0,00
Rad	0	0,00
Lieferfzg	3	6,25
Lkw	3	6,25
Lastzug	0	0,00
Tram	0	0,00
Bus	3	6,25
Benutzerdef.1	0	0,00
Benutzerdef.2	0	0,00
Gesamt	48	100 %
SV-Anteil	6	12,50

Arm 3 nach 4 (rechts)

Fahrzeugart	Anzahl	Anteil %
Pkw	44	93,62
Krad	0	0,00
Rad	0	0,00
Lieferfzg	3	6,38
Lkw	0	0,00
Lastzug	0	0,00
Tram	0	0,00
Bus	0	0,00
Benutzerdef.1	0	0,00
Benutzerdef.2	0	0,00
Gesamt	47	100 %
SV-Anteil	0	0,00

Arm 4 nach 1 (rechts)

Fahrzeugart	Anzahl	Anteil %
Pkw	13	92,86
Krad	0	0,00
Rad	0	0,00
Lieferfzg	1	7,14
Lkw	0	0,00
Lastzug	0	0,00
Tram	0	0,00
Bus	0	0,00
Benutzerdef.1	0	0,00
Benutzerdef.2	0	0,00
Gesamt	14	100 %
SV-Anteil	0	0,00

Arm 4 nach 2 (gerade)

Fahrzeugart	Anzahl	Anteil %
Pkw	61	93,85
Krad	0	0,00
Rad	0	0,00
Lieferfzg	4	6,15
Lkw	0	0,00
Lastzug	0	0,00
Tram	0	0,00
Bus	0	0,00
Benutzerdef.1	0	0,00
Benutzerdef.2	0	0,00
Gesamt	65	100 %
SV-Anteil	0	0,00

Arm 4 nach 3 (links)

Fahrzeugart	Anzahl	Anteil %
Pkw	42	87,50
Krad	0	0,00
Rad	0	0,00
Lieferfzg	6	12,50
Lkw	0	0,00
Lastzug	0	0,00
Tram	0	0,00
Bus	0	0,00
Benutzerdef.1	0	0,00
Benutzerdef.2	0	0,00
Gesamt	48	100 %
SV-Anteil	0	0,00

Projekt	Waldkraiburg VEP, Verkehrszählung				
Knotenpunkt	KP20 - Berliner Str. / Egerländer Str. / Teplitzer Str.				
Auftragsnr.	2022-0023	Variante	Bestand 2022	Datum	25.05.2023
Bearbeiter	A. Sailer	Abzeichnung		Blatt	12

LISA

Abendspitze [Kfz/h (SV/h)]

Fz		Nach Arm			
		1	2	3	4
Von Arm	1	0	54	230	13
	2	58	0	68	132
	3	271	92	0	51
	4	25	89	51	0

Fuß-/Radf.-Belastungen

Arm	Fußgänger	Rad
1	0	
2	0	
3	0	
4	0	

Arm 1 nach 2 (rechts)

Fahrzeugart	Anzahl	Anteil %
Pkw	52	96,30
Krad	0	0,00
Rad	0	0,00
Lieferfzg	1	1,85
Lkw	0	0,00
Lastzug	0	0,00
Tram	0	0,00
Bus	1	1,85
Benutzerdef.1	0	0,00
Benutzerdef.2	0	0,00
Gesamt	54	100 %
SV-Anteil	1	1,85

Arm 1 nach 3 (gerade)

Fahrzeugart	Anzahl	Anteil %
Pkw	217	94,35
Krad	0	0,00
Rad	0	0,00
Lieferfzg	10	4,35
Lkw	3	1,30
Lastzug	0	0,00
Tram	0	0,00
Bus	0	0,00
Benutzerdef.1	0	0,00
Benutzerdef.2	0	0,00
Gesamt	230	100 %
SV-Anteil	3	1,30

Arm 1 nach 4 (links)

Fahrzeugart	Anzahl	Anteil %
Pkw	13	100,00
Krad	0	0,00
Rad	0	0,00
Lieferfzg	0	0,00
Lkw	0	0,00
Lastzug	0	0,00
Tram	0	0,00
Bus	0	0,00
Benutzerdef.1	0	0,00
Benutzerdef.2	0	0,00
Gesamt	13	100 %
SV-Anteil	0	0,00

Arm 2 nach 1 (links)

Fahrzeugart	Anzahl	Anteil %
Pkw	58	100,00
Krad	0	0,00
Rad	0	0,00
Lieferfzg	0	0,00
Lkw	0	0,00
Lastzug	0	0,00
Tram	0	0,00
Bus	0	0,00
Benutzerdef.1	0	0,00
Benutzerdef.2	0	0,00
Gesamt	58	100 %
SV-Anteil	0	0,00

Arm 2 nach 3 (rechts)

Fahrzeugart	Anzahl	Anteil %
Pkw	63	92,65
Krad	0	0,00
Rad	0	0,00
Lieferfzg	3	4,41
Lkw	0	0,00
Lastzug	0	0,00
Tram	0	0,00
Bus	2	2,94
Benutzerdef.1	0	0,00
Benutzerdef.2	0	0,00
Gesamt	68	100 %
SV-Anteil	2	2,94

Arm 2 nach 4 (gerade)

Fahrzeugart	Anzahl	Anteil %
Pkw	127	96,21
Krad	0	0,00
Rad	0	0,00
Lieferfzg	4	3,03
Lkw	0	0,00
Lastzug	0	0,00
Tram	0	0,00
Bus	1	0,76
Benutzerdef.1	0	0,00
Benutzerdef.2	0	0,00
Gesamt	132	100 %
SV-Anteil	1	0,76

Projekt	Waldkraiburg VEP, Verkehrszählung				
Knotenpunkt	KP20 - Berliner Str. / Egerländer Str. / Teplitzer Str.				
Auftragsnr.	2022-0023	Variante	Bestand 2022	Datum	25.05.2023
Bearbeiter	A. Sailer	Abzeichnung		Blatt	13

LISA

Arm 3 nach 1 (gerade)

Fahrzeugart	Anzahl	Anteil %
Pkw	258	95,20
Krad	0	0,00
Rad	0	0,00
Lieferfzg	13	4,80
Lkw	0	0,00
Lastzug	0	0,00
Tram	0	0,00
Bus	0	0,00
Benutzerdef.1	0	0,00
Benutzerdef.2	0	0,00
Gesamt	271	100 %
SV-Anteil	0	0,00

Arm 3 nach 2 (links)

Fahrzeugart	Anzahl	Anteil %
Pkw	86	93,48
Krad	0	0,00
Rad	0	0,00
Lieferfzg	3	3,26
Lkw	1	1,09
Lastzug	0	0,00
Tram	0	0,00
Bus	2	2,17
Benutzerdef.1	0	0,00
Benutzerdef.2	0	0,00
Gesamt	92	100 %
SV-Anteil	3	3,26

Arm 3 nach 4 (rechts)

Fahrzeugart	Anzahl	Anteil %
Pkw	49	96,08
Krad	0	0,00
Rad	0	0,00
Lieferfzg	2	3,92
Lkw	0	0,00
Lastzug	0	0,00
Tram	0	0,00
Bus	0	0,00
Benutzerdef.1	0	0,00
Benutzerdef.2	0	0,00
Gesamt	51	100 %
SV-Anteil	0	0,00

Arm 4 nach 1 (rechts)

Fahrzeugart	Anzahl	Anteil %
Pkw	24	96,00
Krad	0	0,00
Rad	0	0,00
Lieferfzg	1	4,00
Lkw	0	0,00
Lastzug	0	0,00
Tram	0	0,00
Bus	0	0,00
Benutzerdef.1	0	0,00
Benutzerdef.2	0	0,00
Gesamt	25	100 %
SV-Anteil	0	0,00

Arm 4 nach 2 (gerade)

Fahrzeugart	Anzahl	Anteil %
Pkw	83	93,26
Krad	0	0,00
Rad	0	0,00
Lieferfzg	5	5,62
Lkw	0	0,00
Lastzug	0	0,00
Tram	0	0,00
Bus	1	1,12
Benutzerdef.1	0	0,00
Benutzerdef.2	0	0,00
Gesamt	89	100 %
SV-Anteil	1	1,12

Arm 4 nach 3 (links)

Fahrzeugart	Anzahl	Anteil %
Pkw	50	98,04
Krad	0	0,00
Rad	0	0,00
Lieferfzg	1	1,96
Lkw	0	0,00
Lastzug	0	0,00
Tram	0	0,00
Bus	0	0,00
Benutzerdef.1	0	0,00
Benutzerdef.2	0	0,00
Gesamt	51	100 %
SV-Anteil	0	0,00

Projekt	Waldkraiburg VEP, Verkehrszählung				
Knotenpunkt	KP20 - Berliner Str. / Egerländer Str. / Teplitzer Str.				
Auftragsnr.	2022-0023	Variante	Bestand 2022	Datum	25.05.2023
Bearbeiter	A. Sailer	Abzeichnung		Blatt	14

Tagesverkehr mit Rad [Fzg/24h (SV/24h)] Fuß-/Radf.-Belastungen

Fz		Nach Arm			
		1	2	3	4
Von Arm	1	0	663	2926	147
	2	827	1	919	1594
	3	2946	816	0	590
	4	196	984	570	0

Arm	Fußgänger	Rad
1	0	
2	0	
3	0	
4	0	

Arm 1 nach 2 (rechts)

Fahrzeugart	Anzahl	Anteil %
Pkw	613	92,46
Krad	2	0,30
Rad	10	1,51
Lieferfzg	22	3,32
Lkw	6	0,90
Lastzug	0	0,00
Tram	0	0,00
Bus	10	1,51
Benutzerdef.1	0	0,00
Benutzerdef.2	0	0,00
Gesamt	663	100 %
SV-Anteil	16	2,41

Arm 1 nach 3 (gerade)

Fahrzeugart	Anzahl	Anteil %
Pkw	2606	89,06
Krad	19	0,65
Rad	94	3,21
Lieferfzg	148	5,06
Lkw	43	1,47
Lastzug	12	0,41
Tram	0	0,00
Bus	4	0,14
Benutzerdef.1	0	0,00
Benutzerdef.2	0	0,00
Gesamt	2926	100 %
SV-Anteil	59	2,02

Arm 1 nach 4 (links)

Fahrzeugart	Anzahl	Anteil %
Pkw	139	94,56
Krad	0	0,00
Rad	1	0,68
Lieferfzg	7	4,76
Lkw	0	0,00
Lastzug	0	0,00
Tram	0	0,00
Bus	0	0,00
Benutzerdef.1	0	0,00
Benutzerdef.2	0	0,00
Gesamt	147	100 %
SV-Anteil	0	0,00

Arm 2 nach 1 (links)

Fahrzeugart	Anzahl	Anteil %
Pkw	771	93,23
Krad	0	0,00
Rad	11	1,33
Lieferfzg	29	3,51
Lkw	10	1,21
Lastzug	1	0,12
Tram	0	0,00
Bus	5	0,60
Benutzerdef.1	0	0,00
Benutzerdef.2	0	0,00
Gesamt	827	100 %
SV-Anteil	16	1,93

Arm 2 nach 2 (Wender) Arm 2 nach 3 (rechts)

Fahrzeugart	Anzahl	Anteil %
Pkw	1	100,00
Krad	0	0,00
Rad	0	0,00
Lieferfzg	0	0,00
Lkw	0	0,00
Lastzug	0	0,00
Tram	0	0,00
Bus	0	0,00
Benutzerdef.1	0	0,00
Benutzerdef.2	0	0,00
Gesamt	1	100 %
SV-Anteil	0	0,00

Fahrzeugart	Anzahl	Anteil %
Pkw	811	88,25
Krad	8	0,87
Rad	22	2,39
Lieferfzg	45	4,90
Lkw	6	0,65
Lastzug	1	0,11
Tram	0	0,00
Bus	26	2,83
Benutzerdef.1	0	0,00
Benutzerdef.2	0	0,00
Gesamt	919	100 %
SV-Anteil	33	3,59

Projekt	Waldkraiburg VEP, Verkehrszählung				
Knotenpunkt	KP20 - Berliner Str. / Egerländer Str. / Teplitzer Str.				
Auftragsnr.	2022-0023	Variante	Bestand 2022	Datum	25.05.2023
Bearbeiter	A. Sailer	Abzeichnung		Blatt	15

LISA

Arm 2 nach 4 (gerade)

Fahrzeugart	Anzahl	Anteil %
Pkw	1415	88,77
Krad	7	0,44
Rad	115	7,21
Lieferfzg	40	2,51
Lkw	8	0,50
Lastzug	0	0,00
Tram	0	0,00
Bus	9	0,56
Benutzerdef.1	0	0,00
Benutzerdef.2	0	0,00
Gesamt	1594	100 %
SV-Anteil	17	1,07

Arm 3 nach 1 (gerade)

Fahrzeugart	Anzahl	Anteil %
Pkw	2623	89,04
Krad	20	0,68
Rad	99	3,36
Lieferfzg	145	4,92
Lkw	41	1,39
Lastzug	13	0,44
Tram	0	0,00
Bus	5	0,17
Benutzerdef.1	0	0,00
Benutzerdef.2	0	0,00
Gesamt	2946	100 %
SV-Anteil	59	2,00

Arm 3 nach 2 (links)

Fahrzeugart	Anzahl	Anteil %
Pkw	717	87,87
Krad	2	0,25
Rad	19	2,33
Lieferfzg	29	3,55
Lkw	11	1,35
Lastzug	5	0,61
Tram	0	0,00
Bus	33	4,04
Benutzerdef.1	0	0,00
Benutzerdef.2	0	0,00
Gesamt	816	100 %
SV-Anteil	49	6,00

Arm 3 nach 4 (rechts)

Fahrzeugart	Anzahl	Anteil %
Pkw	553	93,73
Krad	1	0,17
Rad	10	1,69
Lieferfzg	22	3,73
Lkw	4	0,68
Lastzug	0	0,00
Tram	0	0,00
Bus	0	0,00
Benutzerdef.1	0	0,00
Benutzerdef.2	0	0,00
Gesamt	590	100 %
SV-Anteil	4	0,68

Arm 4 nach 1 (rechts)

Fahrzeugart	Anzahl	Anteil %
Pkw	185	94,39
Krad	0	0,00
Rad	2	1,02
Lieferfzg	8	4,08
Lkw	0	0,00
Lastzug	0	0,00
Tram	0	0,00
Bus	1	0,51
Benutzerdef.1	0	0,00
Benutzerdef.2	0	0,00
Gesamt	196	100 %
SV-Anteil	1	0,51

Arm 4 nach 2 (gerade)

Fahrzeugart	Anzahl	Anteil %
Pkw	874	88,82
Krad	7	0,71
Rad	44	4,47
Lieferfzg	45	4,57
Lkw	6	0,61
Lastzug	0	0,00
Tram	0	0,00
Bus	8	0,81
Benutzerdef.1	0	0,00
Benutzerdef.2	0	0,00
Gesamt	984	100 %
SV-Anteil	14	1,42

Arm 4 nach 3 (links)

Fahrzeugart	Anzahl	Anteil %
Pkw	537	94,21
Krad	1	0,18
Rad	11	1,93
Lieferfzg	21	3,68
Lkw	0	0,00
Lastzug	0	0,00
Tram	0	0,00
Bus	0	0,00
Benutzerdef.1	0	0,00
Benutzerdef.2	0	0,00
Gesamt	570	100 %
SV-Anteil	0	0,00

Projekt	Waldkraiburg VEP, Verkehrszählung				
Knotenpunkt	KP20 - Berliner Str. / Egerländer Str. / Teplitzer Str.				
Auftragsnr.	2022-0023	Variante	Bestand 2022	Datum	25.05.2023
Bearbeiter	A. Sailer	Abzeichnung		Blatt	16

LISA

Morgenspitze mit Rad [Fzg/h (SV/h)]

Fuß-/Radf.-Belastungen

Fz		Nach Arm			
		1	2	3	4
Von Arm	1	0	45	200	15
	2	47	0	68	109
	3	198	50	0	49
	4	15	71	48	0

Arm	Fußgänger	Rad
1	0	
2	0	
3	0	
4	0	

Arm 1 nach 2 (rechts)

Fahrzeugart	Anzahl	Anteil %
Pkw	41	91,11
Krad	0	0,00
Rad	1	2,22
Lieferfzg	2	4,44
Lkw	1	2,22
Lastzug	0	0,00
Tram	0	0,00
Bus	0	0,00
Benutzerdef.1	0	0,00
Benutzerdef.2	0	0,00
Gesamt	45	100 %
SV-Anteil	1	2,22

Arm 1 nach 3 (gerade)

Fahrzeugart	Anzahl	Anteil %
Pkw	165	82,50
Krad	3	1,50
Rad	12	6,00
Lieferfzg	12	6,00
Lkw	6	3,00
Lastzug	2	1,00
Tram	0	0,00
Bus	0	0,00
Benutzerdef.1	0	0,00
Benutzerdef.2	0	0,00
Gesamt	200	100 %
SV-Anteil	8	4,00

Arm 1 nach 4 (links)

Fahrzeugart	Anzahl	Anteil %
Pkw	14	93,33
Krad	0	0,00
Rad	0	0,00
Lieferfzg	1	6,67
Lkw	0	0,00
Lastzug	0	0,00
Tram	0	0,00
Bus	0	0,00
Benutzerdef.1	0	0,00
Benutzerdef.2	0	0,00
Gesamt	15	100 %
SV-Anteil	0	0,00

Arm 2 nach 1 (links)

Fahrzeugart	Anzahl	Anteil %
Pkw	44	93,62
Krad	0	0,00
Rad	2	4,26
Lieferfzg	0	0,00
Lkw	1	2,13
Lastzug	0	0,00
Tram	0	0,00
Bus	0	0,00
Benutzerdef.1	0	0,00
Benutzerdef.2	0	0,00
Gesamt	47	100 %
SV-Anteil	1	2,13

Arm 2 nach 3 (rechts)

Fahrzeugart	Anzahl	Anteil %
Pkw	55	80,88
Krad	0	0,00
Rad	2	2,94
Lieferfzg	7	10,29
Lkw	2	2,94
Lastzug	0	0,00
Tram	0	0,00
Bus	2	2,94
Benutzerdef.1	0	0,00
Benutzerdef.2	0	0,00
Gesamt	68	100 %
SV-Anteil	4	5,88

Arm 2 nach 4 (gerade)

Fahrzeugart	Anzahl	Anteil %
Pkw	97	88,99
Krad	0	0,00
Rad	7	6,42
Lieferfzg	5	4,59
Lkw	0	0,00
Lastzug	0	0,00
Tram	0	0,00
Bus	0	0,00
Benutzerdef.1	0	0,00
Benutzerdef.2	0	0,00
Gesamt	109	100 %
SV-Anteil	0	0,00

Projekt	Waldkraiburg VEP, Verkehrszählung				
Knotenpunkt	KP20 - Berliner Str. / Egerländer Str. / Teplitzer Str.				
Auftragsnr.	2022-0023	Variante	Bestand 2022	Datum	25.05.2023
Bearbeiter	A. Sailer	Abzeichnung		Blatt	17

Arm 3 nach 1 (gerade)

Fahrzeugart	Anzahl	Anteil %
Pkw	172	86,87
Krad	2	1,01
Rad	7	3,54
Lieferfzg	12	6,06
Lkw	3	1,52
Lastzug	0	0,00
Tram	0	0,00
Bus	2	1,01
Benutzerdef.1	0	0,00
Benutzerdef.2	0	0,00
Gesamt	198	100 %
SV-Anteil	5	2,53

Arm 3 nach 2 (links)

Fahrzeugart	Anzahl	Anteil %
Pkw	39	78,00
Krad	0	0,00
Rad	2	4,00
Lieferfzg	3	6,00
Lkw	3	6,00
Lastzug	0	0,00
Tram	0	0,00
Bus	3	6,00
Benutzerdef.1	0	0,00
Benutzerdef.2	0	0,00
Gesamt	50	100 %
SV-Anteil	6	12,00

Arm 3 nach 4 (rechts)

Fahrzeugart	Anzahl	Anteil %
Pkw	44	89,80
Krad	0	0,00
Rad	2	4,08
Lieferfzg	3	6,12
Lkw	0	0,00
Lastzug	0	0,00
Tram	0	0,00
Bus	0	0,00
Benutzerdef.1	0	0,00
Benutzerdef.2	0	0,00
Gesamt	49	100 %
SV-Anteil	0	0,00

Arm 4 nach 1 (rechts)

Fahrzeugart	Anzahl	Anteil %
Pkw	13	86,67
Krad	0	0,00
Rad	1	6,67
Lieferfzg	1	6,67
Lkw	0	0,00
Lastzug	0	0,00
Tram	0	0,00
Bus	0	0,00
Benutzerdef.1	0	0,00
Benutzerdef.2	0	0,00
Gesamt	15	100 %
SV-Anteil	0	0,00

Arm 4 nach 2 (gerade)

Fahrzeugart	Anzahl	Anteil %
Pkw	61	85,92
Krad	0	0,00
Rad	6	8,45
Lieferfzg	4	5,63
Lkw	0	0,00
Lastzug	0	0,00
Tram	0	0,00
Bus	0	0,00
Benutzerdef.1	0	0,00
Benutzerdef.2	0	0,00
Gesamt	71	100 %
SV-Anteil	0	0,00

Arm 4 nach 3 (links)

Fahrzeugart	Anzahl	Anteil %
Pkw	42	87,50
Krad	0	0,00
Rad	0	0,00
Lieferfzg	6	12,50
Lkw	0	0,00
Lastzug	0	0,00
Tram	0	0,00
Bus	0	0,00
Benutzerdef.1	0	0,00
Benutzerdef.2	0	0,00
Gesamt	48	100 %
SV-Anteil	0	0,00

Projekt	Waldkraiburg VEP, Verkehrszählung				
Knotenpunkt	KP20 - Berliner Str. / Egerländer Str. / Teplitzer Str.				
Auftragsnr.	2022-0023	Variante	Bestand 2022	Datum	25.05.2023
Bearbeiter	A. Sailer	Abzeichnung		Blatt	18

Abendspitze mit Rad [Fzg/h (SV/h)] Fuß-/Radf.-Belastungen

Fz		Nach Arm			
		1	2	3	4
Von Arm	1	0	54	233	13
	2	59	0	68	141
	3	287	96	0	52
	4	25	91	52	0

Arm	Fußgänger	Rad
1	0	
2	0	
3	0	
4	0	

Arm 1 nach 2 (rechts)

Fahrzeugart	Anzahl	Anteil %
Pkw	52	96,30
Krad	0	0,00
Rad	0	0,00
Lieferfzg	1	1,85
Lkw	0	0,00
Lastzug	0	0,00
Tram	0	0,00
Bus	1	1,85
Benutzerdef.1	0	0,00
Benutzerdef.2	0	0,00
Gesamt	54	100 %
SV-Anteil	1	1,85

Arm 1 nach 3 (gerade)

Fahrzeugart	Anzahl	Anteil %
Pkw	217	93,13
Krad	0	0,00
Rad	3	1,29
Lieferfzg	10	4,29
Lkw	3	1,29
Lastzug	0	0,00
Tram	0	0,00
Bus	0	0,00
Benutzerdef.1	0	0,00
Benutzerdef.2	0	0,00
Gesamt	233	100 %
SV-Anteil	3	1,29

Arm 1 nach 4 (links)

Fahrzeugart	Anzahl	Anteil %
Pkw	13	100,00
Krad	0	0,00
Rad	0	0,00
Lieferfzg	0	0,00
Lkw	0	0,00
Lastzug	0	0,00
Tram	0	0,00
Bus	0	0,00
Benutzerdef.1	0	0,00
Benutzerdef.2	0	0,00
Gesamt	13	100 %
SV-Anteil	0	0,00

Arm 2 nach 1 (links)

Fahrzeugart	Anzahl	Anteil %
Pkw	58	98,31
Krad	0	0,00
Rad	1	1,69
Lieferfzg	0	0,00
Lkw	0	0,00
Lastzug	0	0,00
Tram	0	0,00
Bus	0	0,00
Benutzerdef.1	0	0,00
Benutzerdef.2	0	0,00
Gesamt	59	100 %
SV-Anteil	0	0,00

Arm 2 nach 3 (rechts)

Fahrzeugart	Anzahl	Anteil %
Pkw	63	92,65
Krad	0	0,00
Rad	0	0,00
Lieferfzg	3	4,41
Lkw	0	0,00
Lastzug	0	0,00
Tram	0	0,00
Bus	2	2,94
Benutzerdef.1	0	0,00
Benutzerdef.2	0	0,00
Gesamt	68	100 %
SV-Anteil	2	2,94

Arm 2 nach 4 (gerade)

Fahrzeugart	Anzahl	Anteil %
Pkw	127	90,07
Krad	0	0,00
Rad	9	6,38
Lieferfzg	4	2,84
Lkw	0	0,00
Lastzug	0	0,00
Tram	0	0,00
Bus	1	0,71
Benutzerdef.1	0	0,00
Benutzerdef.2	0	0,00
Gesamt	141	100 %
SV-Anteil	1	0,71

Projekt	Waldkraiburg VEP, Verkehrszählung				
Knotenpunkt	KP20 - Berliner Str. / Egerländer Str. / Teplitzer Str.				
Auftragsnr.	2022-0023	Variante	Bestand 2022	Datum	25.05.2023
Bearbeiter	A. Sailer	Abzeichnung		Blatt	19

Arm 3 nach 1 (gerade)

Fahrzeugart	Anzahl	Anteil %
Pkw	258	89,90
Krad	0	0,00
Rad	16	5,57
Lieferfzg	13	4,53
Lkw	0	0,00
Lastzug	0	0,00
Tram	0	0,00
Bus	0	0,00
Benutzerdef.1	0	0,00
Benutzerdef.2	0	0,00
Gesamt	287	100 %
SV-Anteil	0	0,00

Arm 3 nach 2 (links)

Fahrzeugart	Anzahl	Anteil %
Pkw	86	89,58
Krad	0	0,00
Rad	4	4,17
Lieferfzg	3	3,13
Lkw	1	1,04
Lastzug	0	0,00
Tram	0	0,00
Bus	2	2,08
Benutzerdef.1	0	0,00
Benutzerdef.2	0	0,00
Gesamt	96	100 %
SV-Anteil	3	3,13

Arm 3 nach 4 (rechts)

Fahrzeugart	Anzahl	Anteil %
Pkw	49	94,23
Krad	0	0,00
Rad	1	1,92
Lieferfzg	2	3,85
Lkw	0	0,00
Lastzug	0	0,00
Tram	0	0,00
Bus	0	0,00
Benutzerdef.1	0	0,00
Benutzerdef.2	0	0,00
Gesamt	52	100 %
SV-Anteil	0	0,00

Arm 4 nach 1 (rechts)

Fahrzeugart	Anzahl	Anteil %
Pkw	24	96,00
Krad	0	0,00
Rad	0	0,00
Lieferfzg	1	4,00
Lkw	0	0,00
Lastzug	0	0,00
Tram	0	0,00
Bus	0	0,00
Benutzerdef.1	0	0,00
Benutzerdef.2	0	0,00
Gesamt	25	100 %
SV-Anteil	0	0,00


Arm 4 nach 2 (gerade)

Fahrzeugart	Anzahl	Anteil %
Pkw	83	91,21
Krad	0	0,00
Rad	2	2,20
Lieferfzg	5	5,49
Lkw	0	0,00
Lastzug	0	0,00
Tram	0	0,00
Bus	1	1,10
Benutzerdef.1	0	0,00
Benutzerdef.2	0	0,00
Gesamt	91	100 %
SV-Anteil	1	1,10

Arm 4 nach 3 (links)

Fahrzeugart	Anzahl	Anteil %
Pkw	50	96,15
Krad	0	0,00
Rad	1	1,92
Lieferfzg	1	1,92
Lkw	0	0,00
Lastzug	0	0,00
Tram	0	0,00
Bus	0	0,00
Benutzerdef.1	0	0,00
Benutzerdef.2	0	0,00
Gesamt	52	100 %
SV-Anteil	0	0,00

Projekt	Waldkraiburg VEP, Verkehrszählung				
Knotenpunkt	KP20 - Berliner Str. / Egerländer Str. / Teplitzer Str.				
Auftragsnr.	2022-0023	Variante	Bestand 2022	Datum	25.05.2023
Bearbeiter	A. Sailer	Abzeichnung		Blatt	20



KP21 - St2352 / Von-der-Tann-Str. Waldkraiburg VEP, Verkehrszählung

Bestand 2022

Auftraggeber:	Stadt Waldkraiburg
Bearbeiter:	A. Sailer
Firma:	Schlothauer & Wauer GmbH
Auftragsnr.:	2022-0023
Datum:	25.05.2023

	Blatt
Deckblatt	1
Anlagenverzeichnis	2
Strombelastungsplan Tagesverkehr	3
Strombelastungsplan Morgenspitze	4
Strombelastungsplan Abendspitze	5
Strombelastungsplan Tagesverkehr mit Rad	6
Strombelastungsplan Morgenspitze mit Rad	7
Strombelastungsplan Abendspitze mit Rad	8
Belastung Tagesverkehr	9
Belastung Morgenspitze	10
Belastung Abendspitze	11
Belastung Tagesverkehr mit Rad	12
Belastung Morgenspitze mit Rad	13
Belastung Abendspitze mit Rad	14

Projekt	Waldkraiburg VEP, Verkehrszählung				
Knotenpunkt	KP21 - St2352 / Von-der-Tann-Str.				
Auftragsnr.	2022-0023	Variante	Bestand 2022	Datum	25.05.2023
Bearbeiter	A. Sailer	Abzeichnung		Blatt	2

LISA

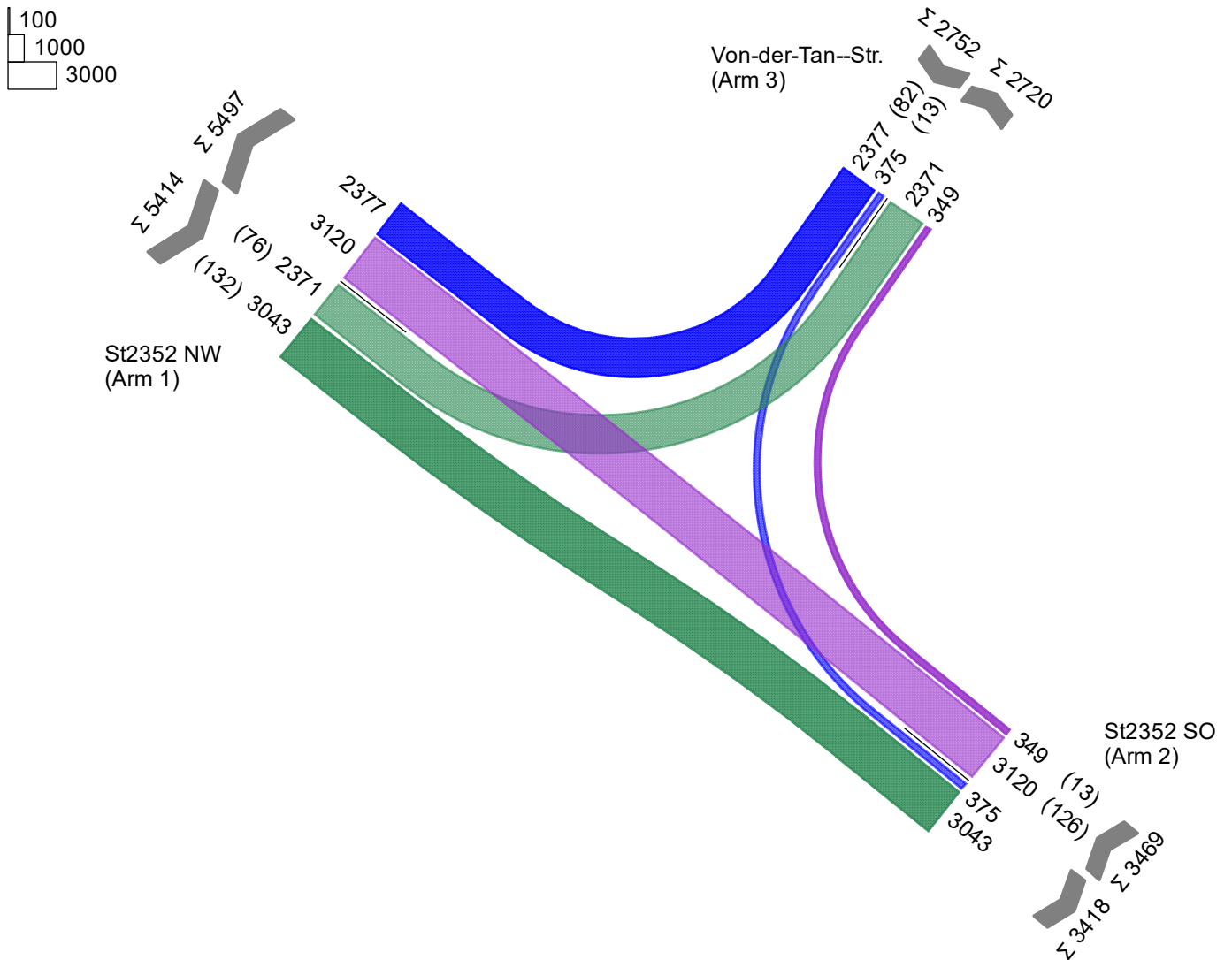
Tagesverkehr [Kfz/24h (SV/24h)]

Zählung KP 21 - St2352 / Von-der-Tann-Str.

Summe Auf Basis eines Zeitintervalls 29.09.2022 00:00 - 30.09.2022 00:00

11643 Pkw + Krad + Lieferfg + Lkw + Lastzug + Bus

von\nach	1	2	3
1		3043	2371
2	3120		349
3	2377	375	



Projekt	Waldkraiburg VEP, Verkehrszählung				
Knotenpunkt	KP21 - St2352 / Von-der-Tann-Str.				
Auftragsnr.	2022-0023	Variante	Bestand 2022	Datum	25.05.2023
Bearbeiter	A. Sailer	Abzeichnung		Blatt	3

LISA

Morgenspitze [Kfz/h (SV/h)]

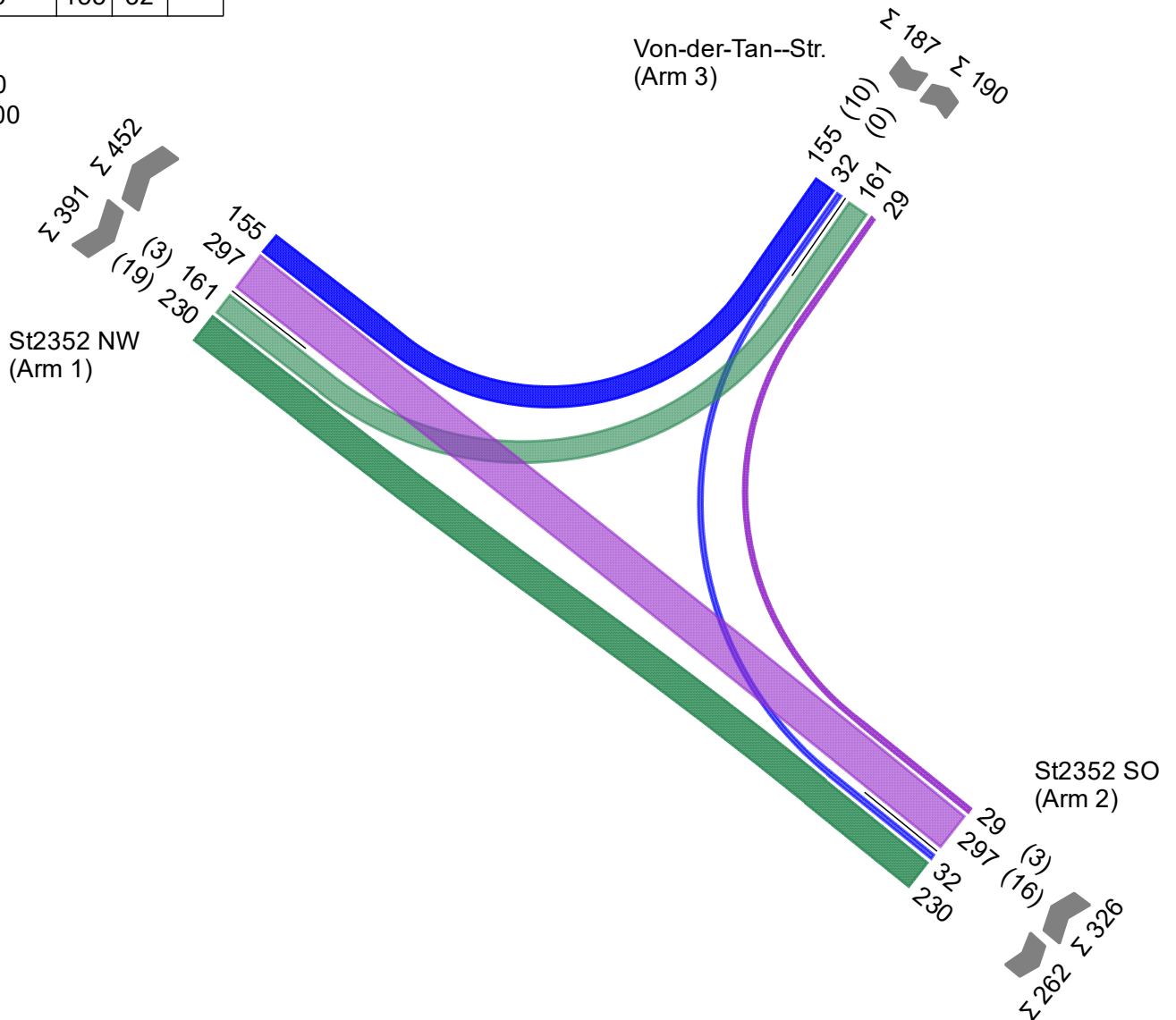
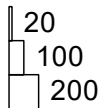
Zählung KP 21 - St2352 / Von-der-Tann-Str.

Spitzenstunde 07:15 - 08:15

Auf Basis eines Zeitintervalls 29.09.2022 00:00 - 29.09.2022 12:00

904 Pkw + Krad + Lieferfgz + Lkw + Lastzug + Bus

von\nach	1	2	3
1		230	161
2	297		29
3	155	32	



Projekt	Waldkraiburg VEP, Verkehrszählung				
Knotenpunkt	KP21 - St2352 / Von-der-Tann-Str.				
Auftragsnr.	2022-0023	Variante	Bestand 2022	Datum	25.05.2023
Bearbeiter	A. Sailer	Abzeichnung		Blatt	4

LISA

Abendspitze [Kfz/h (SV/h)]

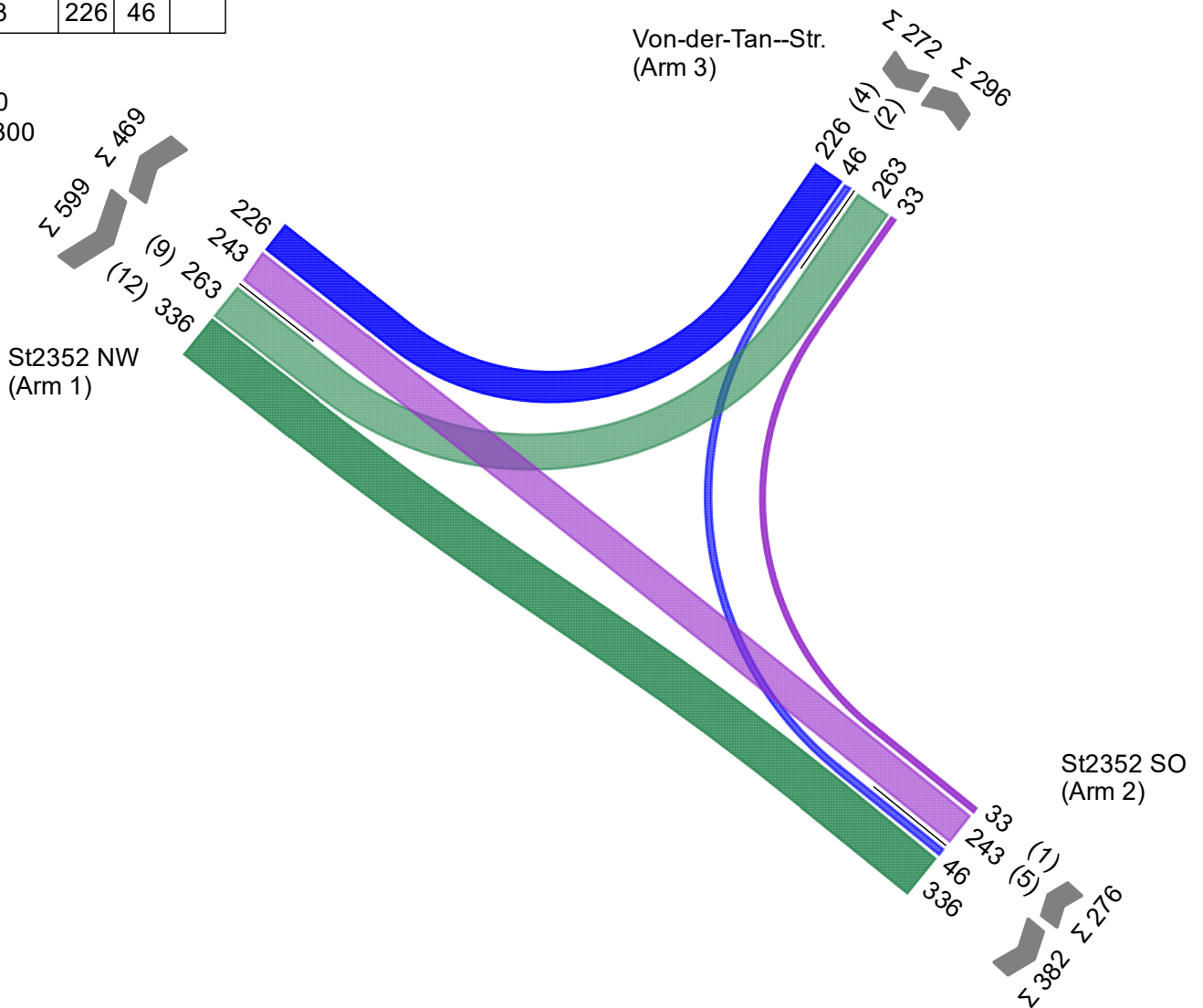
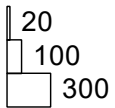
Zählung KP 21 - St2352 / Von-der-Tann-Str.

Spitzenstunde 16:00 - 17:00

Auf Basis eines Zeitintervalls 29.09.2022 12:00 - 30.09.2022 00:00

1147 Pkw + Krad + Lieferfzg + Lkw + Lastzug + Bus

von\nach	1	2	3
1		336	263
2	243		33
3	226	46	



Projekt	Waldkraiburg VEP, Verkehrszählung				
Knotenpunkt	KP21 - St2352 / Von-der-Tann-Str.				
Auftragsnr.	2022-0023	Variante	Bestand 2022	Datum	25.05.2023
Bearbeiter	A. Sailer	Abzeichnung		Blatt	5

LISA

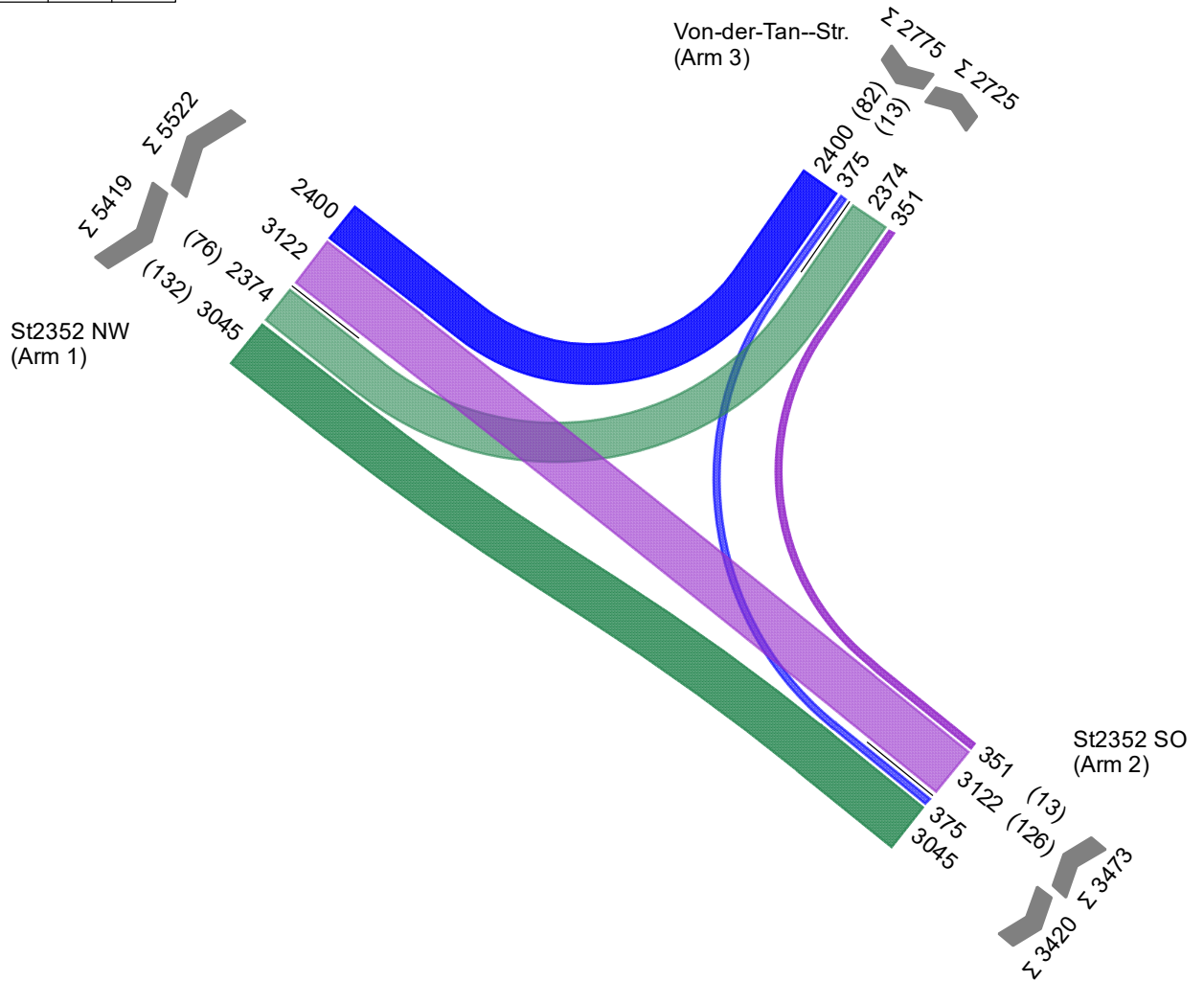
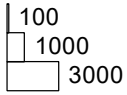
Tagesverkehr mit Rad [Fzg/24h (SV/24h)]

Zählung KP 21 - St2352 / Von-der-Tann-Str.

Summe Auf Basis eines Zeitintervalls 29.09.2022 00:00 - 30.09.2022 00:00

11675 Pkw + Krad + Rad + Lieferfgz + Lkw + Lastzug + Bus

von\nach	1	2	3
1		3045	2374
2	3122		351
3	2400	375	



Projekt	Waldkraiburg VEP, Verkehrszählung				
Knotenpunkt	KP21 - St2352 / Von-der-Tann-Str.				
Auftragsnr.	2022-0023	Variante	Bestand 2022	Datum	25.05.2023
Bearbeiter	A. Sailer	Abzeichnung		Blatt	6

LISA

Morgenspitze mit Rad [Fzg/h (SV/h)]

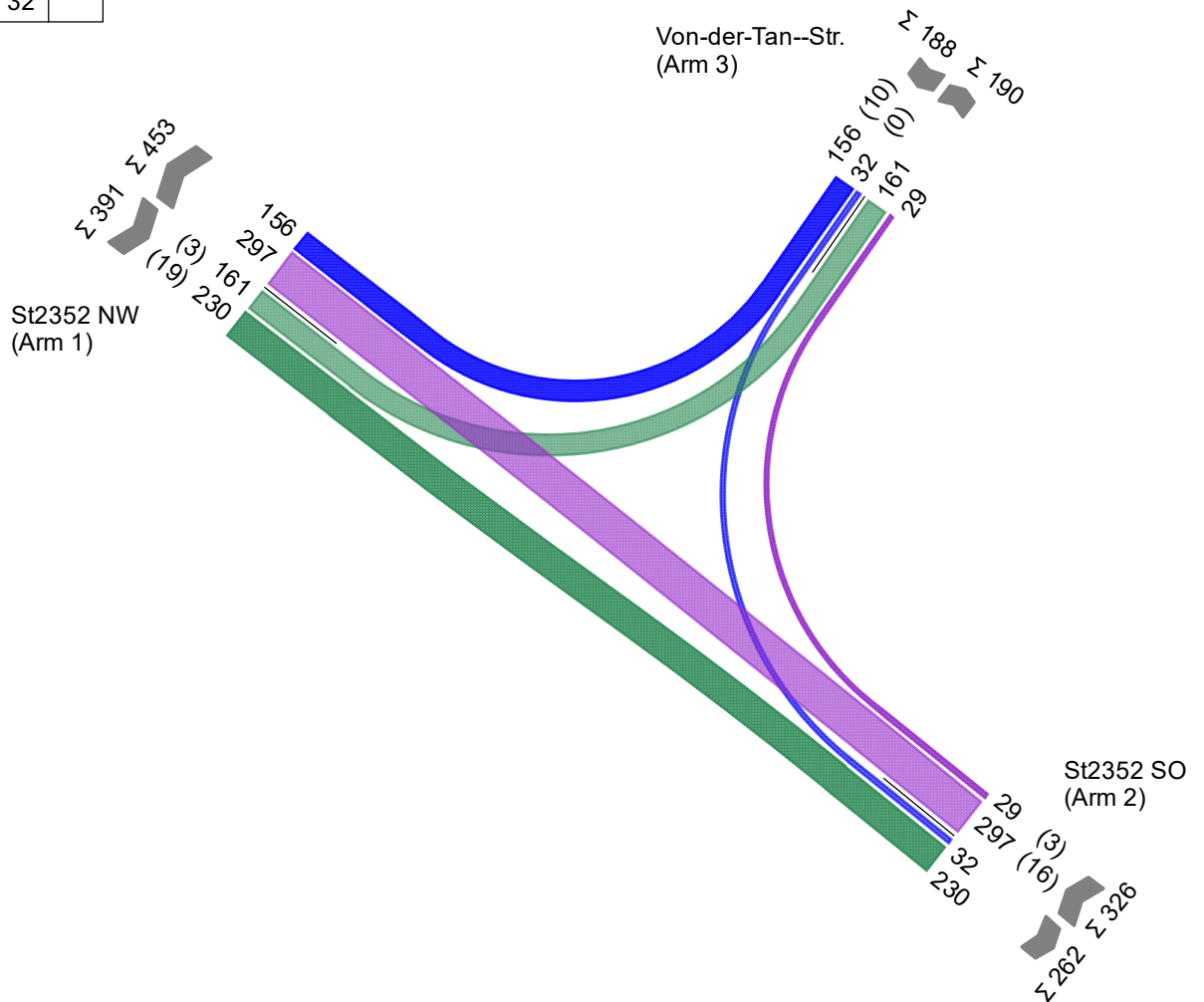
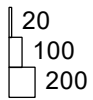
Zählung KP 21 - St2352 / Von-der-Tann-Str.

Spitzenstunde 07:15 - 08:15

Auf Basis eines Zeitintervalls 29.09.2022 00:00 - 29.09.2022 12:00

905 Pkw + Krad + Rad + Lieferfgz + Lkw + Lastzug + Bus

von\nach	1	2	3
1		230	161
2	297		29
3	156	32	



Projekt	Waldkraiburg VEP, Verkehrszählung				
Knotenpunkt	KP21 - St2352 / Von-der-Tann-Str.				
Auftragsnr.	2022-0023	Variante	Bestand 2022	Datum	25.05.2023
Bearbeiter	A. Sailer	Abzeichnung		Blatt	7

LISA

Abendspitze mit Rad [Fzg/h (SV/h)]

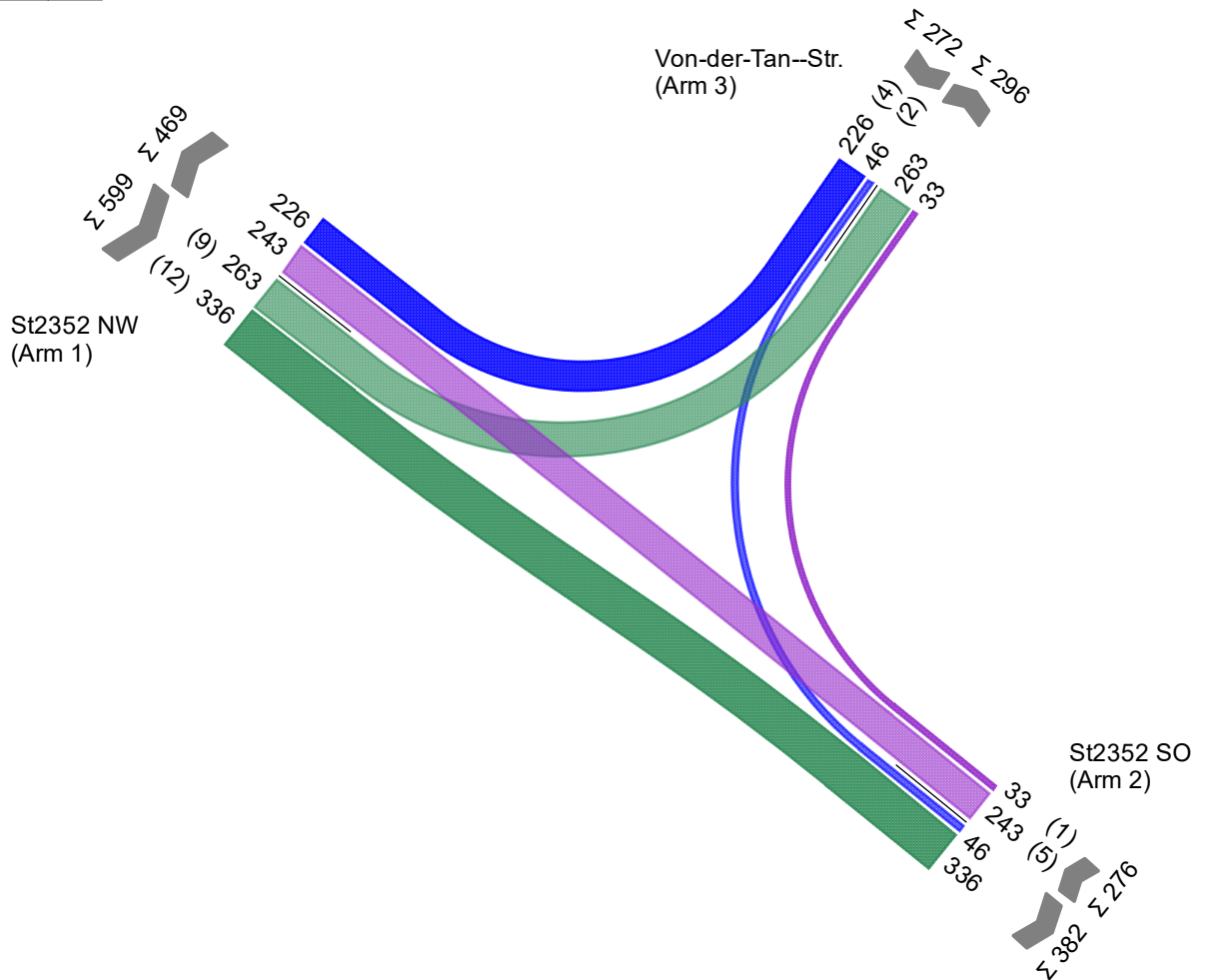
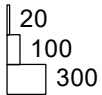
Zählung KP 21 - St2352 / Von-der-Tann-Str.

Spitzenstunde 16:00 - 17:00

Auf Basis eines Zeitintervalls 29.09.2022 12:00 - 30.09.2022 00:00

1147 Pkw + Krad + Rad + Lieferfg + Lkw + Lastzug + Bus

von\nach	1	2	3
1		336	263
2	243		33
3	226	46	



Projekt	Waldkraiburg VEP, Verkehrszählung				
Knotenpunkt	KP21 - St2352 / Von-der-Tann-Str.				
Auftragsnr.	2022-0023	Variante	Bestand 2022	Datum	25.05.2023
Bearbeiter	A. Sailer	Abzeichnung		Blatt	8

Tagesverkehr [Kfz/24h (SV/24h)]

Fz		Nach Arm		
		1	2	3
Von Arm	1		3043	2371
	2	3120		349
	3	2377	375	

Arm 1 nach 2 (gerade)

Fahrzeugart	Anzahl	Anteil %
Pkw	2716	89,25
Krad	15	0,49
Rad	0	0,00
Lieferfzg	180	5,92
Lkw	74	2,43
Lastzug	46	1,51
Tram	0	0,00
Bus	12	0,39
Benutzerdef.1	0	0,00
Benutzerdef.2	0	0,00
Gesamt	3043	100 %
SV-Anteil	132	4,34

Arm 1 nach 3 (links)

Fahrzeugart	Anzahl	Anteil %
Pkw	2156	90,93
Krad	8	0,34
Rad	0	0,00
Lieferfzg	131	5,53
Lkw	35	1,48
Lastzug	11	0,46
Tram	0	0,00
Bus	30	1,27
Benutzerdef.1	0	0,00
Benutzerdef.2	0	0,00
Gesamt	2371	100 %
SV-Anteil	76	3,21

Arm 2 nach 1 (gerade)

Fahrzeugart	Anzahl	Anteil %
Pkw	2768	88,72
Krad	8	0,26
Rad	0	0,00
Lieferfzg	218	6,99
Lkw	75	2,40
Lastzug	43	1,38
Tram	0	0,00
Bus	8	0,26
Benutzerdef.1	0	0,00
Benutzerdef.2	0	0,00
Gesamt	3120	100 %
SV-Anteil	126	4,04

Arm 2 nach 3 (rechts)

Fahrzeugart	Anzahl	Anteil %
Pkw	314	89,97
Krad	0	0,00
Rad	0	0,00
Lieferfzg	22	6,30
Lkw	5	1,43
Lastzug	6	1,72
Tram	0	0,00
Bus	2	0,57
Benutzerdef.1	0	0,00
Benutzerdef.2	0	0,00
Gesamt	349	100 %
SV-Anteil	13	3,72

Arm 3 nach 1 (rechts)

Fahrzeugart	Anzahl	Anteil %
Pkw	2154	90,62
Krad	9	0,38
Rad	0	0,00
Lieferfzg	132	5,55
Lkw	41	1,72
Lastzug	6	0,25
Tram	0	0,00
Bus	35	1,47
Benutzerdef.1	0	0,00
Benutzerdef.2	0	0,00
Gesamt	2377	100 %
SV-Anteil	82	3,45

Arm 3 nach 2 (links)

Fahrzeugart	Anzahl	Anteil %
Pkw	334	89,07
Krad	2	0,53
Rad	0	0,00
Lieferfzg	26	6,93
Lkw	8	2,13
Lastzug	4	1,07
Tram	0	0,00
Bus	1	0,27
Benutzerdef.1	0	0,00
Benutzerdef.2	0	0,00
Gesamt	375	100 %
SV-Anteil	13	3,47

Projekt	Waldkraiburg VEP, Verkehrszählung				
Knotenpunkt	KP21 - St2352 / Von-der-Tann-Str.				
Auftragsnr.	2022-0023	Variante	Bestand 2022	Datum	25.05.2023
Bearbeiter	A. Sailer	Abzeichnung		Blatt	9

LISA

Morgenspitze [Kfz/h (SV/h)]

Fz		Nach Arm		
		1	2	3
Von Arm	1		230	161
	2	297		29
	3	155	32	

Arm 1 nach 2 (gerade)

Fahrzeugart	Anzahl	Anteil %
Pkw	192	83,48
Krad	1	0,43
Rad	0	0,00
Lieferfzg	18	7,83
Lkw	11	4,78
Lastzug	5	2,17
Tram	0	0,00
Bus	3	1,30
Benutzerdef.1	0	0,00
Benutzerdef.2	0	0,00
Gesamt	230	100 %
SV-Anteil	19	8,26

Arm 1 nach 3 (links)

Fahrzeugart	Anzahl	Anteil %
Pkw	146	90,68
Krad	0	0,00
Rad	0	0,00
Lieferfzg	12	7,45
Lkw	2	1,24
Lastzug	0	0,00
Tram	0	0,00
Bus	1	0,62
Benutzerdef.1	0	0,00
Benutzerdef.2	0	0,00
Gesamt	161	100 %
SV-Anteil	3	1,86

Arm 2 nach 1 (gerade)

Fahrzeugart	Anzahl	Anteil %
Pkw	262	88,22
Krad	0	0,00
Rad	0	0,00
Lieferfzg	19	6,40
Lkw	7	2,36
Lastzug	8	2,69
Tram	0	0,00
Bus	1	0,34
Benutzerdef.1	0	0,00
Benutzerdef.2	0	0,00
Gesamt	297	100 %
SV-Anteil	16	5,39

Arm 2 nach 3 (rechts)

Fahrzeugart	Anzahl	Anteil %
Pkw	25	86,21
Krad	0	0,00
Rad	0	0,00
Lieferfzg	1	3,45
Lkw	2	6,90
Lastzug	0	0,00
Tram	0	0,00
Bus	1	3,45
Benutzerdef.1	0	0,00
Benutzerdef.2	0	0,00
Gesamt	29	100 %
SV-Anteil	3	10,34

Arm 3 nach 1 (rechts)

Fahrzeugart	Anzahl	Anteil %
Pkw	135	87,10
Krad	0	0,00
Rad	0	0,00
Lieferfzg	10	6,45
Lkw	3	1,94
Lastzug	1	0,65
Tram	0	0,00
Bus	6	3,87
Benutzerdef.1	0	0,00
Benutzerdef.2	0	0,00
Gesamt	155	100 %
SV-Anteil	10	6,45

Arm 3 nach 2 (links)

Fahrzeugart	Anzahl	Anteil %
Pkw	32	100,00
Krad	0	0,00
Rad	0	0,00
Lieferfzg	0	0,00
Lkw	0	0,00
Lastzug	0	0,00
Tram	0	0,00
Bus	0	0,00
Benutzerdef.1	0	0,00
Benutzerdef.2	0	0,00
Gesamt	32	100 %
SV-Anteil	0	0,00

Projekt	Waldkraiburg VEP, Verkehrszählung				
Knotenpunkt	KP21 - St2352 / Von-der-Tann-Str.				
Auftragsnr.	2022-0023	Variante	Bestand 2022	Datum	25.05.2023
Bearbeiter	A. Sailer	Abzeichnung		Blatt	10

LISA

Abendspitze [Kfz/h (SV/h)]

Fz		Nach Arm		
		1	2	3
Von Arm	1		336	263
	2	243		33
	3	226	46	

Arm 1 nach 2 (gerade)

Fahrzeugart	Anzahl	Anteil %
Pkw	298	88,69
Krad	2	0,60
Rad	0	0,00
Lieferfzg	24	7,14
Lkw	4	1,19
Lastzug	4	1,19
Tram	0	0,00
Bus	4	1,19
Benutzerdef.1	0	0,00
Benutzerdef.2	0	0,00
Gesamt	336	100 %
SV-Anteil	12	3,57

Arm 1 nach 3 (links)

Fahrzeugart	Anzahl	Anteil %
Pkw	241	91,63
Krad	0	0,00
Rad	0	0,00
Lieferfzg	13	4,94
Lkw	2	0,76
Lastzug	1	0,38
Tram	0	0,00
Bus	6	2,28
Benutzerdef.1	0	0,00
Benutzerdef.2	0	0,00
Gesamt	263	100 %
SV-Anteil	9	3,42

Arm 2 nach 1 (gerade)

Fahrzeugart	Anzahl	Anteil %
Pkw	216	88,89
Krad	1	0,41
Rad	0	0,00
Lieferfzg	21	8,64
Lkw	2	0,82
Lastzug	3	1,23
Tram	0	0,00
Bus	0	0,00
Benutzerdef.1	0	0,00
Benutzerdef.2	0	0,00
Gesamt	243	100 %
SV-Anteil	5	2,06

Arm 2 nach 3 (rechts)

Fahrzeugart	Anzahl	Anteil %
Pkw	31	93,94
Krad	0	0,00
Rad	0	0,00
Lieferfzg	1	3,03
Lkw	0	0,00
Lastzug	1	3,03
Tram	0	0,00
Bus	0	0,00
Benutzerdef.1	0	0,00
Benutzerdef.2	0	0,00
Gesamt	33	100 %
SV-Anteil	1	3,03

Arm 3 nach 1 (rechts)

Fahrzeugart	Anzahl	Anteil %
Pkw	211	93,36
Krad	0	0,00
Rad	0	0,00
Lieferfzg	11	4,87
Lkw	0	0,00
Lastzug	0	0,00
Tram	0	0,00
Bus	4	1,77
Benutzerdef.1	0	0,00
Benutzerdef.2	0	0,00
Gesamt	226	100 %
SV-Anteil	4	1,77

Arm 3 nach 2 (links)

Fahrzeugart	Anzahl	Anteil %
Pkw	41	89,13
Krad	1	2,17
Rad	0	0,00
Lieferfzg	2	4,35
Lkw	0	0,00
Lastzug	1	2,17
Tram	0	0,00
Bus	1	2,17
Benutzerdef.1	0	0,00
Benutzerdef.2	0	0,00
Gesamt	46	100 %
SV-Anteil	2	4,35

Projekt	Waldkraiburg VEP, Verkehrszählung				
Knotenpunkt	KP21 - St2352 / Von-der-Tann-Str.				
Auftragsnr.	2022-0023	Variante	Bestand 2022	Datum	25.05.2023
Bearbeiter	A. Sailer	Abzeichnung		Blatt	11

LISA

Tagesverkehr mit Rad [Fzg/24h (SV/24h)]

Fz		Nach Arm		
		1	2	3
Von Arm	1		3045	2374
	2	3122		351
	3	2400	375	

Arm 1 nach 2 (gerade)

Fahrzeugart	Anzahl	Anteil %
Pkw	2716	89,20
Krad	15	0,49
Rad	2	0,07
Lieferfzg	180	5,91
Lkw	74	2,43
Lastzug	46	1,51
Tram	0	0,00
Bus	12	0,39
Benutzerdef.1	0	0,00
Benutzerdef.2	0	0,00
Gesamt	3045	100 %
SV-Anteil	132	4,33

Arm 1 nach 3 (links)

Fahrzeugart	Anzahl	Anteil %
Pkw	2156	90,82
Krad	8	0,34
Rad	3	0,13
Lieferfzg	131	5,52
Lkw	35	1,47
Lastzug	11	0,46
Tram	0	0,00
Bus	30	1,26
Benutzerdef.1	0	0,00
Benutzerdef.2	0	0,00
Gesamt	2374	100 %
SV-Anteil	76	3,20

Arm 2 nach 1 (gerade)

Fahrzeugart	Anzahl	Anteil %
Pkw	2768	88,66
Krad	8	0,26
Rad	2	0,06
Lieferfzg	218	6,98
Lkw	75	2,40
Lastzug	43	1,38
Tram	0	0,00
Bus	8	0,26
Benutzerdef.1	0	0,00
Benutzerdef.2	0	0,00
Gesamt	3122	100 %
SV-Anteil	126	4,04

Arm 2 nach 3 (rechts)

Fahrzeugart	Anzahl	Anteil %
Pkw	314	89,46
Krad	0	0,00
Rad	2	0,57
Lieferfzg	22	6,27
Lkw	5	1,42
Lastzug	6	1,71
Tram	0	0,00
Bus	2	0,57
Benutzerdef.1	0	0,00
Benutzerdef.2	0	0,00
Gesamt	351	100 %
SV-Anteil	13	3,70

Arm 3 nach 1 (rechts)

Fahrzeugart	Anzahl	Anteil %
Pkw	2154	89,75
Krad	9	0,38
Rad	23	0,96
Lieferfzg	132	5,50
Lkw	41	1,71
Lastzug	6	0,25
Tram	0	0,00
Bus	35	1,46
Benutzerdef.1	0	0,00
Benutzerdef.2	0	0,00
Gesamt	2400	100 %
SV-Anteil	82	3,42

Arm 3 nach 2 (links)

Fahrzeugart	Anzahl	Anteil %
Pkw	334	89,07
Krad	2	0,53
Rad	0	0,00
Lieferfzg	26	6,93
Lkw	8	2,13
Lastzug	4	1,07
Tram	0	0,00
Bus	1	0,27
Benutzerdef.1	0	0,00
Benutzerdef.2	0	0,00
Gesamt	375	100 %
SV-Anteil	13	3,47

Projekt	Waldkraiburg VEP, Verkehrszählung				
Knotenpunkt	KP21 - St2352 / Von-der-Tann-Str.				
Auftragsnr.	2022-0023	Variante	Bestand 2022	Datum	25.05.2023
Bearbeiter	A. Sailer	Abzeichnung		Blatt	12

Morgenspitze mit Rad [Fzg/h (SV/h)]

Fz		Nach Arm		
		1	2	3
Von Arm	1		230	161
	2	297		29
	3	156	32	

Arm 1 nach 2 (gerade)

Fahrzeugart	Anzahl	Anteil %
Pkw	192	83,48
Krad	1	0,43
Rad	0	0,00
Lieferfzg	18	7,83
Lkw	11	4,78
Lastzug	5	2,17
Tram	0	0,00
Bus	3	1,30
Benutzerdef.1	0	0,00
Benutzerdef.2	0	0,00
Gesamt	230	100 %
SV-Anteil	19	8,26

Arm 1 nach 3 (links)

Fahrzeugart	Anzahl	Anteil %
Pkw	146	90,68
Krad	0	0,00
Rad	0	0,00
Lieferfzg	12	7,45
Lkw	2	1,24
Lastzug	0	0,00
Tram	0	0,00
Bus	1	0,62
Benutzerdef.1	0	0,00
Benutzerdef.2	0	0,00
Gesamt	161	100 %
SV-Anteil	3	1,86

Arm 2 nach 1 (gerade)

Fahrzeugart	Anzahl	Anteil %
Pkw	262	88,22
Krad	0	0,00
Rad	0	0,00
Lieferfzg	19	6,40
Lkw	7	2,36
Lastzug	8	2,69
Tram	0	0,00
Bus	1	0,34
Benutzerdef.1	0	0,00
Benutzerdef.2	0	0,00
Gesamt	297	100 %
SV-Anteil	16	5,39

Arm 2 nach 3 (rechts)

Fahrzeugart	Anzahl	Anteil %
Pkw	25	86,21
Krad	0	0,00
Rad	0	0,00
Lieferfzg	1	3,45
Lkw	2	6,90
Lastzug	0	0,00
Tram	0	0,00
Bus	1	3,45
Benutzerdef.1	0	0,00
Benutzerdef.2	0	0,00
Gesamt	29	100 %
SV-Anteil	3	10,34

Arm 3 nach 1 (rechts)

Fahrzeugart	Anzahl	Anteil %
Pkw	135	86,54
Krad	0	0,00
Rad	1	0,64
Lieferfzg	10	6,41
Lkw	3	1,92
Lastzug	1	0,64
Tram	0	0,00
Bus	6	3,85
Benutzerdef.1	0	0,00
Benutzerdef.2	0	0,00
Gesamt	156	100 %
SV-Anteil	10	6,41

Arm 3 nach 2 (links)

Fahrzeugart	Anzahl	Anteil %
Pkw	32	100,00
Krad	0	0,00
Rad	0	0,00
Lieferfzg	0	0,00
Lkw	0	0,00
Lastzug	0	0,00
Tram	0	0,00
Bus	0	0,00
Benutzerdef.1	0	0,00
Benutzerdef.2	0	0,00
Gesamt	32	100 %
SV-Anteil	0	0,00

Projekt	Waldkraiburg VEP, Verkehrszählung				
Knotenpunkt	KP21 - St2352 / Von-der-Tann-Str.				
Auftragsnr.	2022-0023	Variante	Bestand 2022	Datum	25.05.2023
Bearbeiter	A. Sailer	Abzeichnung		Blatt	13

Abendspitze mit Rad [Fzg/h (SV/h)]

Fz		Nach Arm		
		1	2	3
Von Arm	1		336	263
	2	243		33
	3	226	46	

Arm 1 nach 2 (gerade)

Fahrzeugart	Anzahl	Anteil %
Pkw	298	88,69
Krad	2	0,60
Rad	0	0,00
Lieferfzg	24	7,14
Lkw	4	1,19
Lastzug	4	1,19
Tram	0	0,00
Bus	4	1,19
Benutzerdef.1	0	0,00
Benutzerdef.2	0	0,00
Gesamt	336	100 %
SV-Anteil	12	3,57

Arm 1 nach 3 (links)

Fahrzeugart	Anzahl	Anteil %
Pkw	241	91,63
Krad	0	0,00
Rad	0	0,00
Lieferfzg	13	4,94
Lkw	2	0,76
Lastzug	1	0,38
Tram	0	0,00
Bus	6	2,28
Benutzerdef.1	0	0,00
Benutzerdef.2	0	0,00
Gesamt	263	100 %
SV-Anteil	9	3,42

Arm 2 nach 1 (gerade)

Fahrzeugart	Anzahl	Anteil %
Pkw	216	88,89
Krad	1	0,41
Rad	0	0,00
Lieferfzg	21	8,64
Lkw	2	0,82
Lastzug	3	1,23
Tram	0	0,00
Bus	0	0,00
Benutzerdef.1	0	0,00
Benutzerdef.2	0	0,00
Gesamt	243	100 %
SV-Anteil	5	2,06

Arm 2 nach 3 (rechts)

Fahrzeugart	Anzahl	Anteil %
Pkw	31	93,94
Krad	0	0,00
Rad	0	0,00
Lieferfzg	1	3,03
Lkw	0	0,00
Lastzug	1	3,03
Tram	0	0,00
Bus	0	0,00
Benutzerdef.1	0	0,00
Benutzerdef.2	0	0,00
Gesamt	33	100 %
SV-Anteil	1	3,03


Arm 3 nach 1 (rechts)

Fahrzeugart	Anzahl	Anteil %
Pkw	211	93,36
Krad	0	0,00
Rad	0	0,00
Lieferfzg	11	4,87
Lkw	0	0,00
Lastzug	0	0,00
Tram	0	0,00
Bus	4	1,77
Benutzerdef.1	0	0,00
Benutzerdef.2	0	0,00
Gesamt	226	100 %
SV-Anteil	4	1,77

Arm 3 nach 2 (links)

Fahrzeugart	Anzahl	Anteil %
Pkw	41	89,13
Krad	1	2,17
Rad	0	0,00
Lieferfzg	2	4,35
Lkw	0	0,00
Lastzug	1	2,17
Tram	0	0,00
Bus	1	2,17
Benutzerdef.1	0	0,00
Benutzerdef.2	0	0,00
Gesamt	46	100 %
SV-Anteil	2	4,35

Projekt	Waldkraiburg VEP, Verkehrszählung				
Knotenpunkt	KP21 - St2352 / Von-der-Tann-Str.				
Auftragsnr.	2022-0023	Variante	Bestand 2022	Datum	25.05.2023
Bearbeiter	A. Sailer	Abzeichnung		Blatt	14



KP22 - Aussiger Str. / Veilchenweg / Erzgebirgsstr. Waldkraiburg VEP, Verkehrszählung

Bestand 2022

Auftraggeber:	Stadt Waldkraiburg
Bearbeiter:	M.Bock
Firma:	Schlothauer & Wauer GmbH
Auftragsnr.:	2022-0023
Datum:	25.05.2023

	Blatt
Deckblatt	1
Anlagenverzeichnis	2
Strombelastungsplan Tagesverkehr	3
Strombelastungsplan Morgenspitze	4
Strombelastungsplan Abendspitze	5
Strombelastungsplan Tagesverkehr mit Rad	6
Strombelastungsplan Morgenspitze mit Rad	7
Strombelastungsplan Abendspitze mit Rad	8
Belastung Tagesverkehr	9
Belastung Morgenspitze	11
Belastung Abendspitze	13
Belastung Tagesverkehr mit Rad	15
Belastung Morgenspitze mit Rad	17
Belastung Abendspitze mit Rad	19

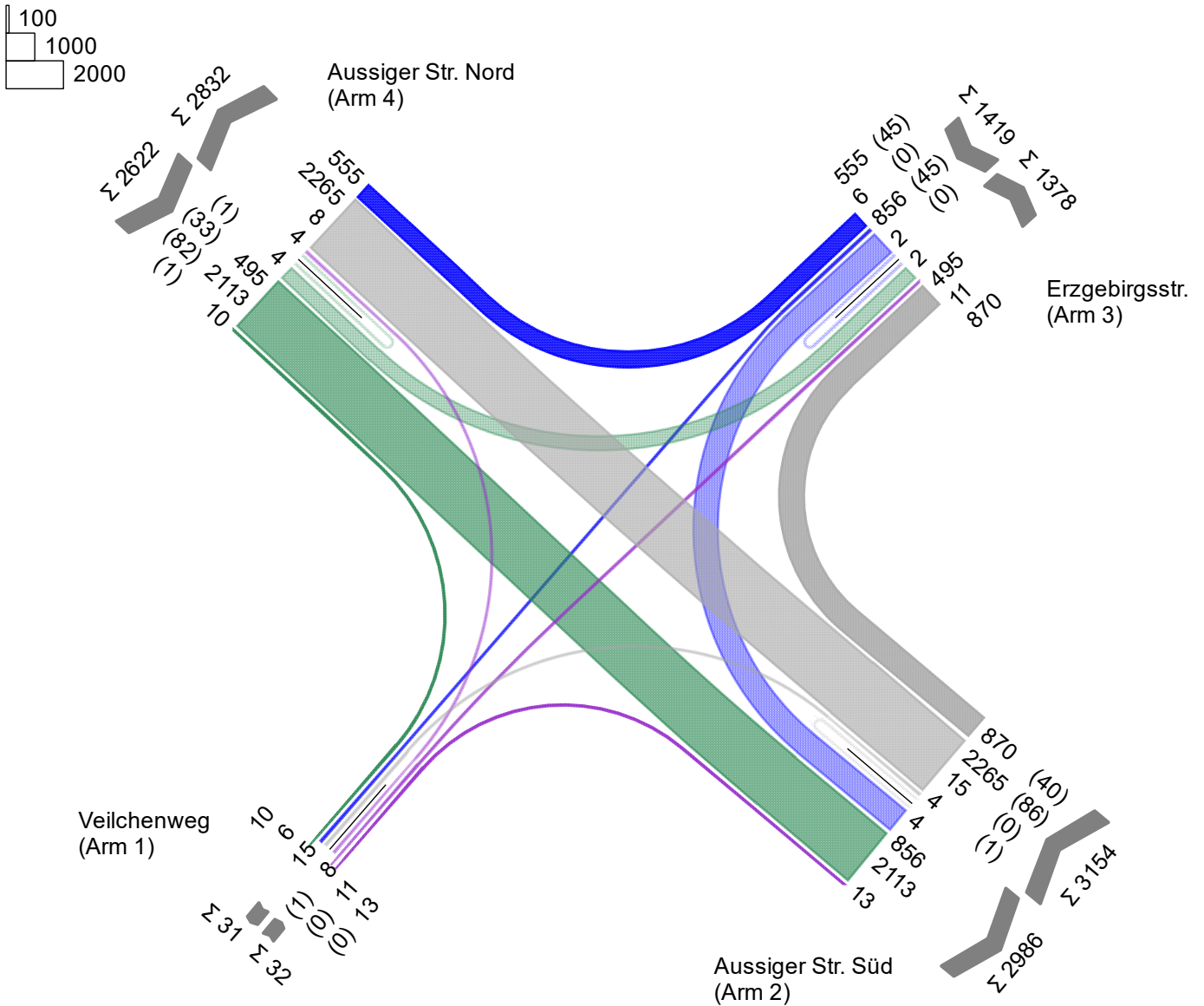
Projekt	Waldkraiburg VEP, Verkehrszählung				
Knotenpunkt	KP22 - Aussiger Str. / Veilchenweg / Erzgebirgsstr.				
Auftragsnr.	2022-0023	Variante	Bestand 2022	Datum	25.05.2023
Bearbeiter	M.Bock	Abzeichnung		Blatt	2

LISA

Tagesverkehr [Kfz/24h (SV/24h)]

Zählung KP22 - Aussiger Str. / Veilchenweg / Erzgebirgsstr.
 Summe Auf Basis eines Zeitintervalls 29.09.2022 00:00 - 30.09.2022 00:00
 7227 Pkw + Krad + Lieferfzg + Lkw + Lastzug + Bus

von\nach	1	2	3	4
1		13	11	8
2	15	4	870	2265
3	6	856	2	555
4	10	2113	495	4



Projekt	Waldkraiburg VEP, Verkehrszählung				
Knotenpunkt	KP22 - Aussiger Str. / Veilchenweg / Erzgebirgsstr.				
Auftragsnr.	2022-0023	Variante	Bestand 2022	Datum	25.05.2023
Bearbeiter	M.Bock	Abzeichnung		Blatt	3

Morgenspitze [Kfz/h (SV/h)]

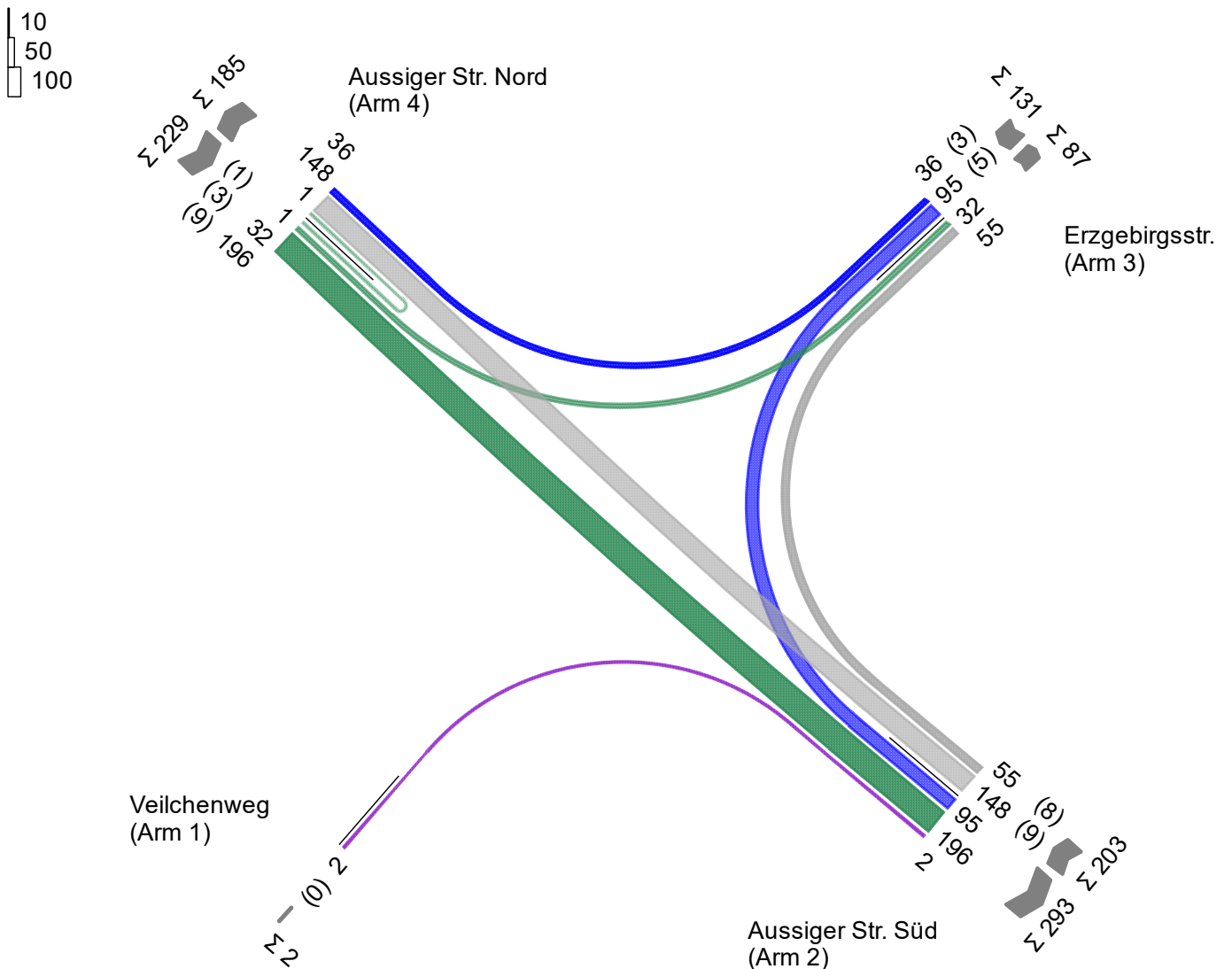
Zählung KP22 - Aussiger Str. / Veilchenweg / Erzgebirgsstr.

Spitzenstunde 07:00 - 08:00

Auf Basis eines Zeitintervalls 29.09.2022 00:00 - 29.09.2022 12:00

565 Pkw + Krad + Lieferfgz + Lkw + Lastzug + Bus

von\nach	1	2	3	4
1		2		
2			55	148
3		95		36
4		196	32	1



Projekt	Waldkraiburg VEP, Verkehrszählung				
Knotenpunkt	KP22 - Aussiger Str. / Veilchenweg / Erzgebirgsstr.				
Auftragsnr.	2022-0023	Variante	Bestand 2022	Datum	25.05.2023
Bearbeiter	M.Bock	Abzeichnung		Blatt	4

LISA

Abendspitze [Kfz/h (SV/h)]

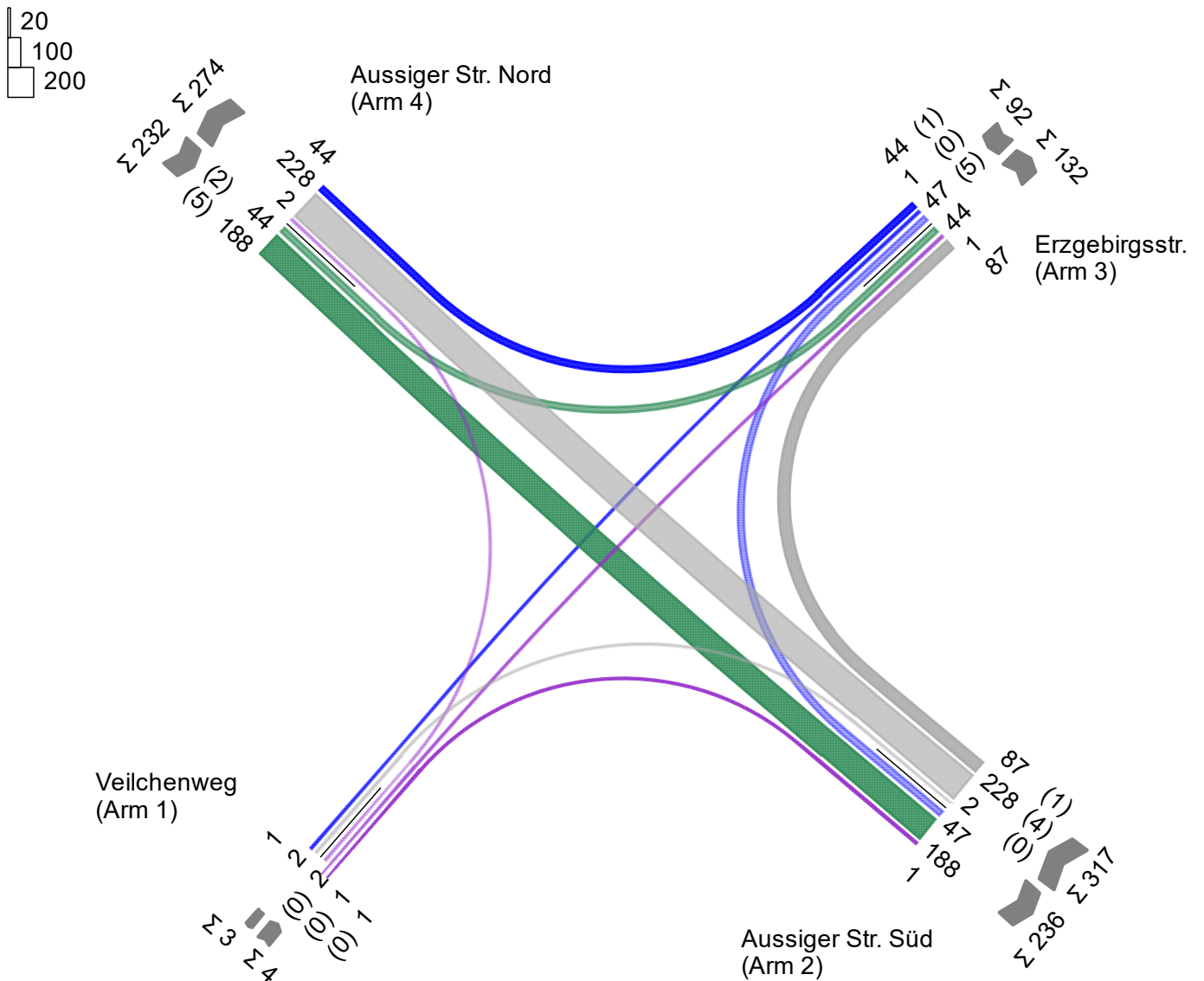
Zählung KP22 - Aussiger Str. / Veilchenweg / Erzgebirgsstr.

Spitzenstunde 17:00 - 18:00

Auf Basis eines Zeitintervalls 29.09.2022 12:00 - 30.09.2022 00:00

645 Pkw + Krad + Lieferfzg + Lkw + Lastzug + Bus

von\nach	1	2	3	4
1		1	1	2
2	2		87	228
3	1	47		44
4		188	44	



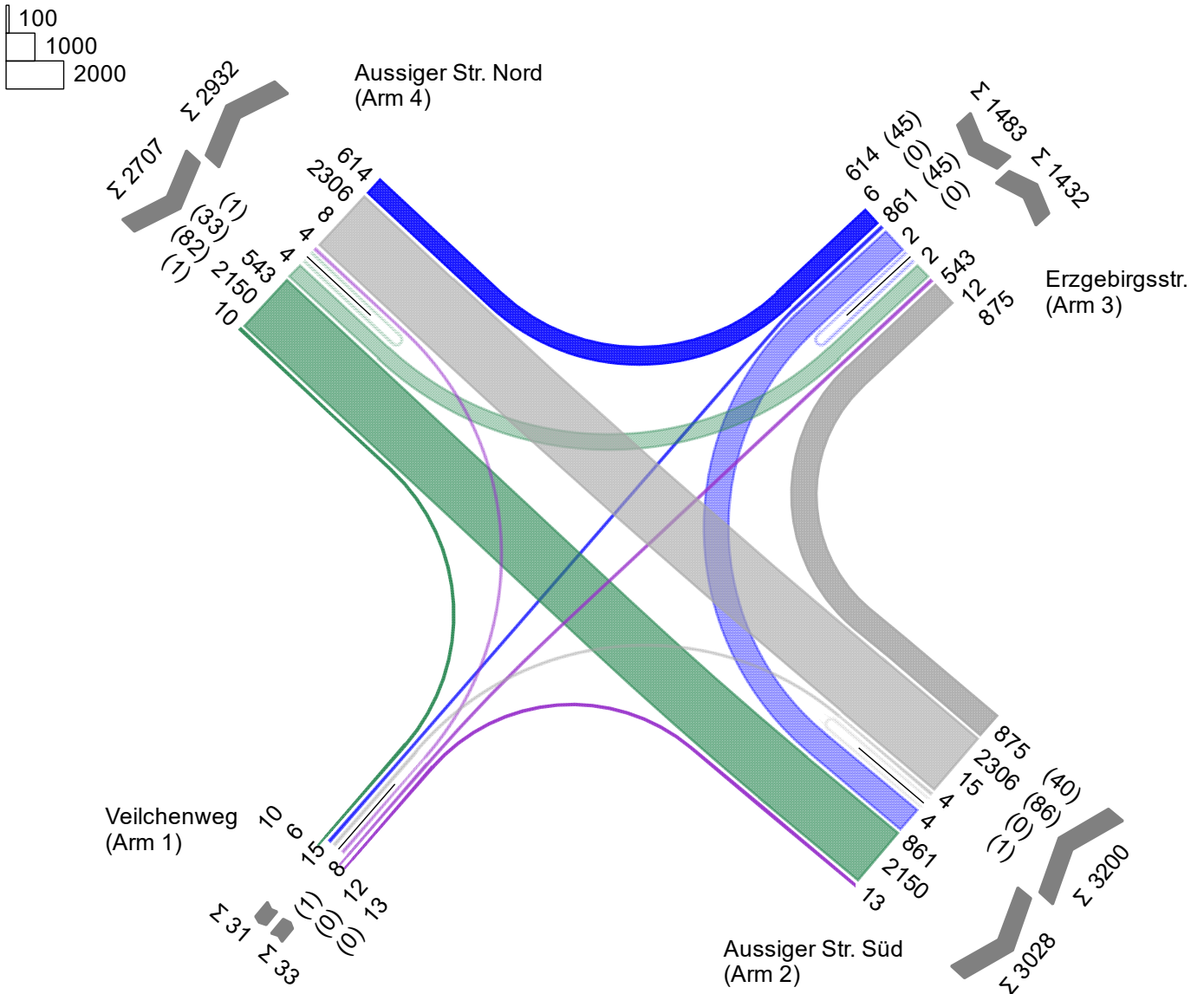
Projekt	Waldkraiburg VEP, Verkehrszählung				
Knotenpunkt	KP22 - Aussiger Str. / Veilchenweg / Erzgebirgsstr.				
Auftragsnr.	2022-0023	Variante	Bestand 2022	Datum	25.05.2023
Bearbeiter	M.Bock	Abzeichnung		Blatt	5

LISA

Tagesverkehr mit Rad [Fzg/24h (SV/24h)]

Zählung KP22 - Aussiger Str. / Veilchenweg / Erzgebirgsstr.
 Summe Auf Basis eines Zeitintervalls 29.09.2022 00:00 - 30.09.2022 00:00
 7423 Pkw + Krad + Rad + Lieferfzg + Lkw + Lastzug + Bus

von\nach	1	2	3	4
1		13	12	8
2	15	4	875	2306
3	6	861	2	614
4	10	2150	543	4



Projekt	Waldkraiburg VEP, Verkehrszählung				
Knotenpunkt	KP22 - Aussiger Str. / Veilchenweg / Erzgebirgsstr.				
Auftragsnr.	2022-0023	Variante	Bestand 2022	Datum	25.05.2023
Bearbeiter	M.Bock	Abzeichnung		Blatt	6

LISA

Morgenspitze mit Rad [Fzg/h (SV/h)]

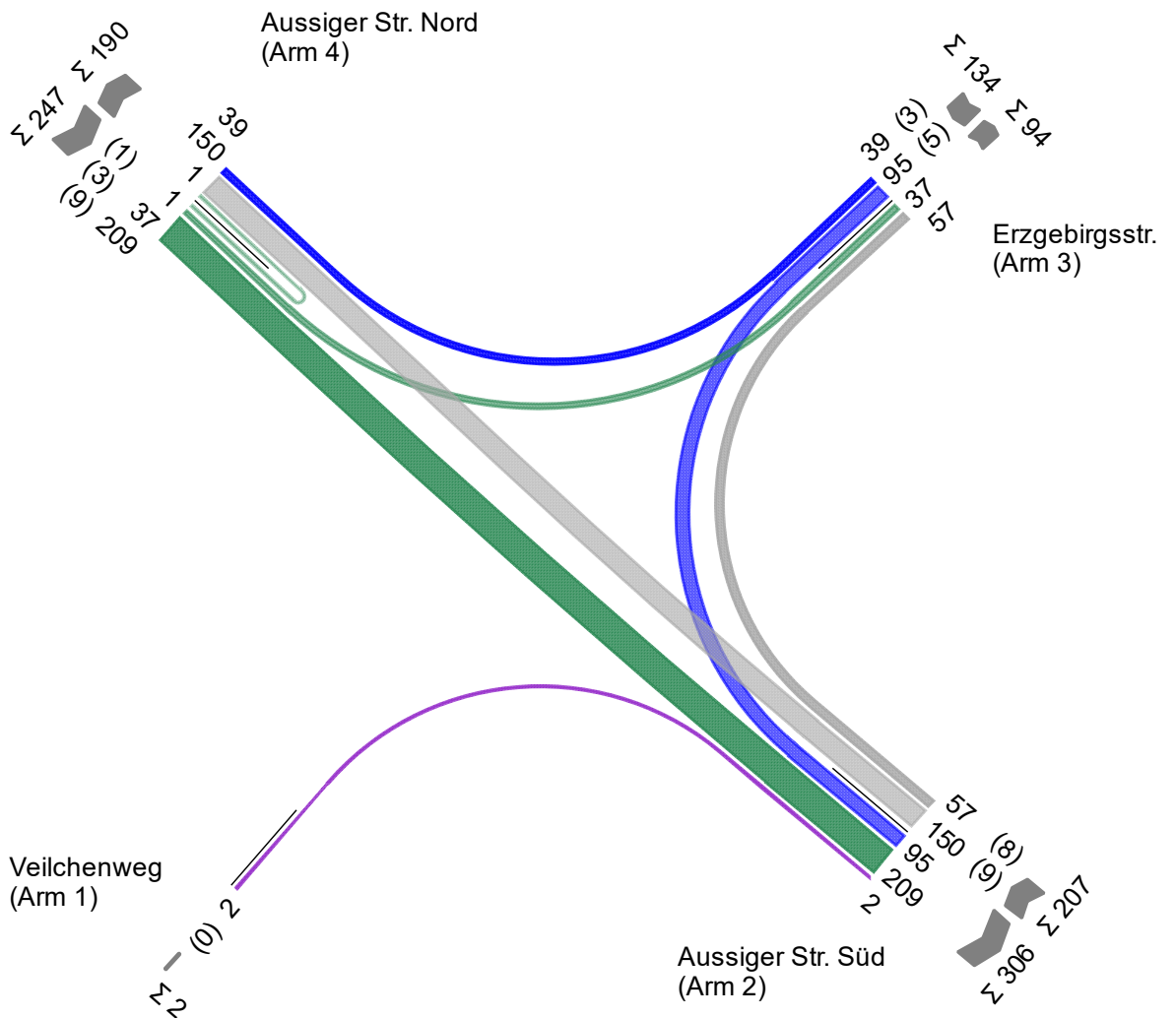
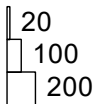
Zählung KP22 - Aussiger Str. / Veilchenweg / Erzgebirgsstr.

Spitzenstunde 07:00 - 08:00

Auf Basis eines Zeitintervalls 29.09.2022 00:00 - 29.09.2022 12:00

590 Pkw + Krad + Rad + Lieferfzg + Lkw + Lastzug + Bus

von\nach	1	2	3	4
1		2		
2			57	150
3		95		39
4		209	37	1



Projekt	Waldkraiburg VEP, Verkehrszählung				
Knotenpunkt	KP22 - Aussiger Str. / Veilchenweg / Erzgebirgsstr.				
Auftragsnr.	2022-0023	Variante	Bestand 2022	Datum	25.05.2023
Bearbeiter	M.Bock	Abzeichnung		Blatt	7

Abendspitze mit Rad [Fzg/h (SV/h)]

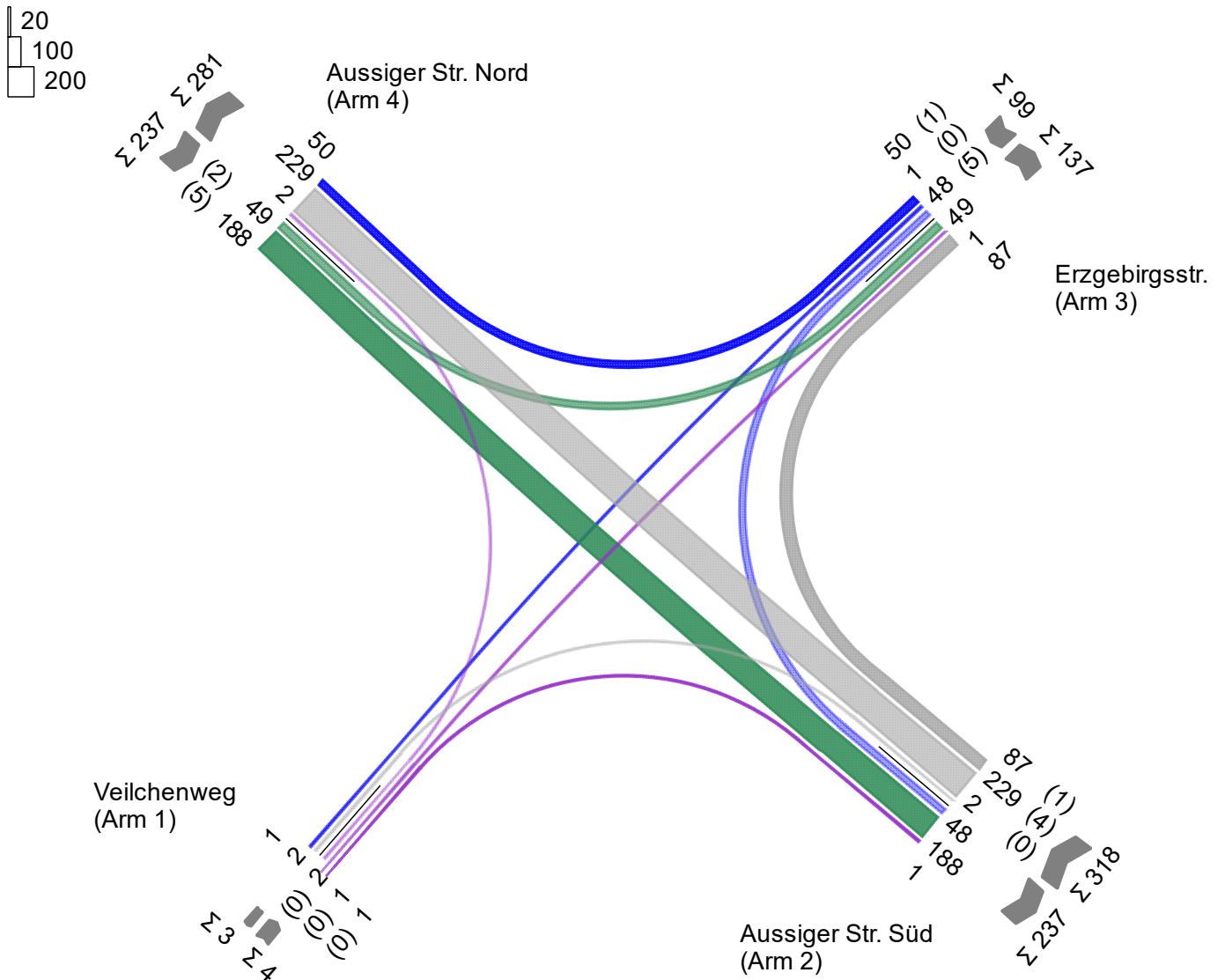
Zählung KP22 - Aussiger Str. / Veilchenweg / Erzgebirgsstr.

Spitzenstunde 17:00 - 18:00

Auf Basis eines Zeitintervalls 29.09.2022 12:00 - 30.09.2022 00:00

658 Pkw + Krad + Rad + Lieferfg + Lkw + Lastzug + Bus

von\nach	1	2	3	4
1		1	1	2
2	2		87	229
3	1	48		50
4		188	49	



Projekt	Waldkraiburg VEP, Verkehrszählung				
Knotenpunkt	KP22 - Aussiger Str. / Veilchenweg / Erzgebirgsstr.				
Auftragsnr.	2022-0023	Variante	Bestand 2022	Datum	25.05.2023
Bearbeiter	M.Bock	Abzeichnung		Blatt	8

LISA

Tagesverkehr [Kfz/24h (SV/24h)]

Fz		Nach Arm			
		1	2	3	4
Von Arm	1	0	13	11	8
	2	15	4	870	2265
	3	6	856	2	555
	4	10	2113	495	4

Arm 1 nach 2 (rechts)

Fahrzeugart	Anzahl	Anteil %
Pkw	9	69,23
Krad	0	0,00
Rad	0	0,00
Lieferfzg	4	30,77
Lkw	0	0,00
Lastzug	0	0,00
Tram	0	0,00
Bus	0	0,00
Benutzerdef.1	0	0,00
Benutzerdef.2	0	0,00
Gesamt	13	100 %
SV-Anteil	0	0,00

Arm 1 nach 3 (gerade)

Fahrzeugart	Anzahl	Anteil %
Pkw	10	90,91
Krad	0	0,00
Rad	0	0,00
Lieferfzg	1	9,09
Lkw	0	0,00
Lastzug	0	0,00
Tram	0	0,00
Bus	0	0,00
Benutzerdef.1	0	0,00
Benutzerdef.2	0	0,00
Gesamt	11	100 %
SV-Anteil	0	0,00

Arm 1 nach 4 (links)

Fahrzeugart	Anzahl	Anteil %
Pkw	6	75,00
Krad	0	0,00
Rad	0	0,00
Lieferfzg	1	12,50
Lkw	1	12,50
Lastzug	0	0,00
Tram	0	0,00
Bus	0	0,00
Benutzerdef.1	0	0,00
Benutzerdef.2	0	0,00
Gesamt	8	100 %
SV-Anteil	1	12,50

Arm 2 nach 1 (links)

Fahrzeugart	Anzahl	Anteil %
Pkw	12	80,00
Krad	0	0,00
Rad	0	0,00
Lieferfzg	3	20,00
Lkw	0	0,00
Lastzug	0	0,00
Tram	0	0,00
Bus	0	0,00
Benutzerdef.1	0	0,00
Benutzerdef.2	0	0,00
Gesamt	15	100 %
SV-Anteil	0	0,00

Arm 2 nach 2 (Wender) Arm 2 nach 3 (rechts)

Fahrzeugart	Anzahl	Anteil %
Pkw	3	75,00
Krad	0	0,00
Rad	0	0,00
Lieferfzg	0	0,00
Lkw	1	25,00
Lastzug	0	0,00
Tram	0	0,00
Bus	0	0,00
Benutzerdef.1	0	0,00
Benutzerdef.2	0	0,00
Gesamt	4	100 %
SV-Anteil	1	25,00

Fahrzeugart	Anzahl	Anteil %
Pkw	784	90,11
Krad	4	0,46
Rad	0	0,00
Lieferfzg	42	4,83
Lkw	33	3,79
Lastzug	1	0,11
Tram	0	0,00
Bus	6	0,69
Benutzerdef.1	0	0,00
Benutzerdef.2	0	0,00
Gesamt	870	100 %
SV-Anteil	40	4,60

Projekt	Waldkraiburg VEP, Verkehrszählung				
Knotenpunkt	KP22 - Aussiger Str. / Veilchenweg / Erzgebirgsstr.				
Auftragsnr.	2022-0023	Variante	Bestand 2022	Datum	25.05.2023
Bearbeiter	M.Bock	Abzeichnung		Blatt	9

LISA

Arm 2 nach 4 (gerade)

Fahrzeugart	Anzahl	Anteil %
Pkw	2052	90,60
Krad	8	0,35
Rad	0	0,00
Lieferfzg	119	5,25
Lkw	39	1,72
Lastzug	14	0,62
Tram	0	0,00
Bus	33	1,46
Benutzerdef.1	0	0,00
Benutzerdef.2	0	0,00
Gesamt	2265	100 %
SV-Anteil	86	3,80

Arm 3 nach 1 (gerade)

Fahrzeugart	Anzahl	Anteil %
Pkw	4	66,67
Krad	0	0,00
Rad	0	0,00
Lieferfzg	2	33,33
Lkw	0	0,00
Lastzug	0	0,00
Tram	0	0,00
Bus	0	0,00
Benutzerdef.1	0	0,00
Benutzerdef.2	0	0,00
Gesamt	6	100 %
SV-Anteil	0	0,00

Arm 3 nach 2 (links)

Fahrzeugart	Anzahl	Anteil %
Pkw	767	89,60
Krad	1	0,12
Rad	0	0,00
Lieferfzg	43	5,02
Lkw	28	3,27
Lastzug	10	1,17
Tram	0	0,00
Bus	7	0,82
Benutzerdef.1	0	0,00
Benutzerdef.2	0	0,00
Gesamt	856	100 %
SV-Anteil	45	5,26

Arm 3 nach 3 (Wender)

Fahrzeugart	Anzahl	Anteil %
Pkw	2	100,00
Krad	0	0,00
Rad	0	0,00
Lieferfzg	0	0,00
Lkw	0	0,00
Lastzug	0	0,00
Tram	0	0,00
Bus	0	0,00
Benutzerdef.1	0	0,00
Benutzerdef.2	0	0,00
Gesamt	2	100 %
SV-Anteil	0	0,00

Arm 3 nach 4 (rechts)

Fahrzeugart	Anzahl	Anteil %
Pkw	466	83,96
Krad	4	0,72
Rad	0	0,00
Lieferfzg	40	7,21
Lkw	10	1,80
Lastzug	2	0,36
Tram	0	0,00
Bus	33	5,95
Benutzerdef.1	0	0,00
Benutzerdef.2	0	0,00
Gesamt	555	100 %
SV-Anteil	45	8,11

Arm 4 nach 1 (rechts)

Fahrzeugart	Anzahl	Anteil %
Pkw	9	90,00
Krad	0	0,00
Rad	0	0,00
Lieferfzg	0	0,00
Lkw	1	10,00
Lastzug	0	0,00
Tram	0	0,00
Bus	0	0,00
Benutzerdef.1	0	0,00
Benutzerdef.2	0	0,00
Gesamt	10	100 %
SV-Anteil	1	10,00

Arm 4 nach 2 (gerade)

Fahrzeugart	Anzahl	Anteil %
Pkw	1907	90,25
Krad	9	0,43
Rad	0	0,00
Lieferfzg	115	5,44
Lkw	37	1,75
Lastzug	16	0,76
Tram	0	0,00
Bus	29	1,37
Benutzerdef.1	0	0,00
Benutzerdef.2	0	0,00
Gesamt	2113	100 %
SV-Anteil	82	3,88

Arm 4 nach 3 (links)

Fahrzeugart	Anzahl	Anteil %
Pkw	439	88,69
Krad	2	0,40
Rad	0	0,00
Lieferfzg	21	4,24
Lkw	6	1,21
Lastzug	4	0,81
Tram	0	0,00
Bus	23	4,65
Benutzerdef.1	0	0,00
Benutzerdef.2	0	0,00
Gesamt	495	100 %
SV-Anteil	33	6,67

Arm 4 nach 4 (Wender)

Fahrzeugart	Anzahl	Anteil %
Pkw	3	75,00
Krad	0	0,00
Rad	0	0,00
Lieferfzg	0	0,00
Lkw	0	0,00
Lastzug	0	0,00
Tram	0	0,00
Bus	1	25,00
Benutzerdef.1	0	0,00
Benutzerdef.2	0	0,00
Gesamt	4	100 %
SV-Anteil	1	25,00

Projekt	Waldkraiburg VEP, Verkehrszählung				
Knotenpunkt	KP22 - Aussiger Str. / Veilchenweg / Erzgebirgsstr.				
Auftragsnr.	2022-0023	Variante	Bestand 2022	Datum	25.05.2023
Bearbeiter	M.Bock	Abzeichnung		Blatt	10

LISA

Morgenspitze [Kfz/h (SV/h)]

Fz		Nach Arm			
		1	2	3	4
Von Arm	1	0	2	0	0
	2	0	0	55	148
	3	0	95	0	36
	4	0	196	32	1

Arm 1 nach 2 (rechts)

Fahrzeugart	Anzahl	Anteil %
Pkw	2	100,00
Krad	0	0,00
Rad	0	0,00
Lieferfzg	0	0,00
Lkw	0	0,00
Lastzug	0	0,00
Tram	0	0,00
Bus	0	0,00
Benutzerdef.1	0	0,00
Benutzerdef.2	0	0,00
Gesamt	2	100 %
SV-Anteil	0	0,00

Arm 2 nach 3 (rechts)

Fahrzeugart	Anzahl	Anteil %
Pkw	41	74,55
Krad	1	1,82
Rad	0	0,00
Lieferfzg	5	9,09
Lkw	5	9,09
Lastzug	1	1,82
Tram	0	0,00
Bus	2	3,64
Benutzerdef.1	0	0,00
Benutzerdef.2	0	0,00
Gesamt	55	100 %
SV-Anteil	8	14,55

Arm 2 nach 4 (gerade)

Fahrzeugart	Anzahl	Anteil %
Pkw	132	89,19
Krad	0	0,00
Rad	0	0,00
Lieferfzg	7	4,73
Lkw	5	3,38
Lastzug	1	0,68
Tram	0	0,00
Bus	3	2,03
Benutzerdef.1	0	0,00
Benutzerdef.2	0	0,00
Gesamt	148	100 %
SV-Anteil	9	6,08

Arm 3 nach 2 (links)

Fahrzeugart	Anzahl	Anteil %
Pkw	86	90,53
Krad	0	0,00
Rad	0	0,00
Lieferfzg	4	4,21
Lkw	3	3,16
Lastzug	0	0,00
Tram	0	0,00
Bus	2	2,11
Benutzerdef.1	0	0,00
Benutzerdef.2	0	0,00
Gesamt	95	100 %
SV-Anteil	5	5,26

Arm 3 nach 4 (rechts)

Fahrzeugart	Anzahl	Anteil %
Pkw	33	91,67
Krad	0	0,00
Rad	0	0,00
Lieferfzg	0	0,00
Lkw	0	0,00
Lastzug	0	0,00
Tram	0	0,00
Bus	3	8,33
Benutzerdef.1	0	0,00
Benutzerdef.2	0	0,00
Gesamt	36	100 %
SV-Anteil	3	8,33

Arm 4 nach 2 (gerade)

Fahrzeugart	Anzahl	Anteil %
Pkw	178	90,82
Krad	0	0,00
Rad	0	0,00
Lieferfzg	9	4,59
Lkw	4	2,04
Lastzug	0	0,00
Tram	0	0,00
Bus	5	2,55
Benutzerdef.1	0	0,00
Benutzerdef.2	0	0,00
Gesamt	196	100 %
SV-Anteil	9	4,59

Projekt	Waldkraiburg VEP, Verkehrszählung				
Knotenpunkt	KP22 - Aussiger Str. / Veilchenweg / Erzgebirgsstr.				
Auftragsnr.	2022-0023	Variante	Bestand 2022	Datum	25.05.2023
Bearbeiter	M.Bock	Abzeichnung		Blatt	11

Arm 4 nach 3 (links)

Fahrzeugart	Anzahl	Anteil %
Pkw	27	84,38
Krad	0	0,00
Rad	0	0,00
Lieferfzg	2	6,25
Lkw	0	0,00
Lastzug	0	0,00
Tram	0	0,00
Bus	3	9,38
Benutzerdef.1	0	0,00
Benutzerdef.2	0	0,00
Gesamt	32	100 %
SV-Anteil	3	9,38

Arm 4 nach 4 (Wender)

Fahrzeugart	Anzahl	Anteil %
Pkw	0	0,00
Krad	0	0,00
Rad	0	0,00
Lieferfzg	0	0,00
Lkw	0	0,00
Lastzug	0	0,00
Tram	0	0,00
Bus	1	100,00
Benutzerdef.1	0	0,00
Benutzerdef.2	0	0,00
Gesamt	1	100 %
SV-Anteil	1	100,00

Projekt	Waldkraiburg VEP, Verkehrszählung				
Knotenpunkt	KP22 - Aussiger Str. / Veilchenweg / Erzgebirgsstr.				
Auftragsnr.	2022-0023	Variante	Bestand 2022	Datum	25.05.2023
Bearbeiter	M.Bock	Abzeichnung		Blatt	12

LISA

Abendspitze [Kfz/h (SV/h)]

Fz		Nach Arm			
		1	2	3	4
Von Arm	1	0	1	1	2
	2	2	0	87	228
	3	1	47	0	44
	4	0	188	44	0

Arm 1 nach 2 (rechts)

Fahrzeugart	Anzahl	Anteil %
Pkw	0	0,00
Krad	0	0,00
Rad	0	0,00
Lieferfzg	1	100,00
Lkw	0	0,00
Lastzug	0	0,00
Tram	0	0,00
Bus	0	0,00
Benutzerdef.1	0	0,00
Benutzerdef.2	0	0,00
Gesamt	1	100 %
SV-Anteil	0	0,00

Arm 1 nach 3 (gerade)

Fahrzeugart	Anzahl	Anteil %
Pkw	0	0,00
Krad	0	0,00
Rad	0	0,00
Lieferfzg	1	100,00
Lkw	0	0,00
Lastzug	0	0,00
Tram	0	0,00
Bus	0	0,00
Benutzerdef.1	0	0,00
Benutzerdef.2	0	0,00
Gesamt	1	100 %
SV-Anteil	0	0,00

Arm 1 nach 4 (links)

Fahrzeugart	Anzahl	Anteil %
Pkw	2	100,00
Krad	0	0,00
Rad	0	0,00
Lieferfzg	0	0,00
Lkw	0	0,00
Lastzug	0	0,00
Tram	0	0,00
Bus	0	0,00
Benutzerdef.1	0	0,00
Benutzerdef.2	0	0,00
Gesamt	2	100 %
SV-Anteil	0	0,00

Arm 2 nach 1 (links)

Fahrzeugart	Anzahl	Anteil %
Pkw	0	0,00
Krad	0	0,00
Rad	0	0,00
Lieferfzg	2	100,00
Lkw	0	0,00
Lastzug	0	0,00
Tram	0	0,00
Bus	0	0,00
Benutzerdef.1	0	0,00
Benutzerdef.2	0	0,00
Gesamt	2	100 %
SV-Anteil	0	0,00

Arm 2 nach 3 (rechts)

Fahrzeugart	Anzahl	Anteil %
Pkw	81	93,10
Krad	0	0,00
Rad	0	0,00
Lieferfzg	5	5,75
Lkw	1	1,15
Lastzug	0	0,00
Tram	0	0,00
Bus	0	0,00
Benutzerdef.1	0	0,00
Benutzerdef.2	0	0,00
Gesamt	87	100 %
SV-Anteil	1	1,15

Arm 2 nach 4 (gerade)

Fahrzeugart	Anzahl	Anteil %
Pkw	210	92,11
Krad	0	0,00
Rad	0	0,00
Lieferfzg	14	6,14
Lkw	1	0,44
Lastzug	1	0,44
Tram	0	0,00
Bus	2	0,88
Benutzerdef.1	0	0,00
Benutzerdef.2	0	0,00
Gesamt	228	100 %
SV-Anteil	4	1,75

Projekt	Waldkraiburg VEP, Verkehrszählung				
Knotenpunkt	KP22 - Aussiger Str. / Veilchenweg / Erzgebirgsstr.				
Auftragsnr.	2022-0023	Variante	Bestand 2022	Datum	25.05.2023
Bearbeiter	M.Bock	Abzeichnung		Blatt	13

LISA

Arm 3 nach 1 (gerade)

Fahrzeugart	Anzahl	Anteil %
Pkw	0	0,00
Krad	0	0,00
Rad	0	0,00
Lieferfzg	1	100,00
Lkw	0	0,00
Lastzug	0	0,00
Tram	0	0,00
Bus	0	0,00
Benutzerdef.1	0	0,00
Benutzerdef.2	0	0,00
Gesamt	1	100 %
SV-Anteil	0	0,00

Arm 3 nach 2 (links)

Fahrzeugart	Anzahl	Anteil %
Pkw	38	80,85
Krad	0	0,00
Rad	0	0,00
Lieferfzg	4	8,51
Lkw	3	6,38
Lastzug	1	2,13
Tram	0	0,00
Bus	1	2,13
Benutzerdef.1	0	0,00
Benutzerdef.2	0	0,00
Gesamt	47	100 %
SV-Anteil	5	10,64

Arm 3 nach 4 (rechts)

Fahrzeugart	Anzahl	Anteil %
Pkw	41	93,18
Krad	0	0,00
Rad	0	0,00
Lieferfzg	2	4,55
Lkw	0	0,00
Lastzug	0	0,00
Tram	0	0,00
Bus	1	2,27
Benutzerdef.1	0	0,00
Benutzerdef.2	0	0,00
Gesamt	44	100 %
SV-Anteil	1	2,27

Arm 4 nach 2 (gerade)

Fahrzeugart	Anzahl	Anteil %
Pkw	174	92,55
Krad	0	0,00
Rad	0	0,00
Lieferfzg	9	4,79
Lkw	4	2,13
Lastzug	0	0,00
Tram	0	0,00
Bus	1	0,53
Benutzerdef.1	0	0,00
Benutzerdef.2	0	0,00
Gesamt	188	100 %
SV-Anteil	5	2,66

Arm 4 nach 3 (links)

Fahrzeugart	Anzahl	Anteil %
Pkw	40	90,91
Krad	0	0,00
Rad	0	0,00
Lieferfzg	2	4,55
Lkw	0	0,00
Lastzug	0	0,00
Tram	0	0,00
Bus	2	4,55
Benutzerdef.1	0	0,00
Benutzerdef.2	0	0,00
Gesamt	44	100 %
SV-Anteil	2	4,55

Projekt	Waldkraiburg VEP, Verkehrszählung				
Knotenpunkt	KP22 - Aussiger Str. / Veilchenweg / Erzgebirgsstr.				
Auftragsnr.	2022-0023	Variante	Bestand 2022	Datum	25.05.2023
Bearbeiter	M.Bock	Abzeichnung		Blatt	14

Tagesverkehr mit Rad [Fzg/24h (SV/24h)]

Fz		Nach Arm			
		1	2	3	4
Von Arm	1	0	13	12	8
	2	15	4	875	2306
	3	6	861	2	614
	4	10	2150	543	4

Arm 1 nach 2 (rechts)

Fahrzeugart	Anzahl	Anteil %
Pkw	9	69,23
Krad	0	0,00
Rad	0	0,00
Lieferfzg	4	30,77
Lkw	0	0,00
Lastzug	0	0,00
Tram	0	0,00
Bus	0	0,00
Benutzerdef.1	0	0,00
Benutzerdef.2	0	0,00
Gesamt	13	100 %
SV-Anteil	0	0,00

Arm 1 nach 3 (gerade)

Fahrzeugart	Anzahl	Anteil %
Pkw	10	83,33
Krad	0	0,00
Rad	1	8,33
Lieferfzg	1	8,33
Lkw	0	0,00
Lastzug	0	0,00
Tram	0	0,00
Bus	0	0,00
Benutzerdef.1	0	0,00
Benutzerdef.2	0	0,00
Gesamt	12	100 %
SV-Anteil	0	0,00

Arm 1 nach 4 (links)

Fahrzeugart	Anzahl	Anteil %
Pkw	6	75,00
Krad	0	0,00
Rad	0	0,00
Lieferfzg	1	12,50
Lkw	1	12,50
Lastzug	0	0,00
Tram	0	0,00
Bus	0	0,00
Benutzerdef.1	0	0,00
Benutzerdef.2	0	0,00
Gesamt	8	100 %
SV-Anteil	1	12,50

Arm 2 nach 1 (links)

Fahrzeugart	Anzahl	Anteil %
Pkw	12	80,00
Krad	0	0,00
Rad	0	0,00
Lieferfzg	3	20,00
Lkw	0	0,00
Lastzug	0	0,00
Tram	0	0,00
Bus	0	0,00
Benutzerdef.1	0	0,00
Benutzerdef.2	0	0,00
Gesamt	15	100 %
SV-Anteil	0	0,00

Arm 2 nach 2 (Wender) Arm 2 nach 3 (rechts)

Fahrzeugart	Anzahl	Anteil %
Pkw	3	75,00
Krad	0	0,00
Rad	0	0,00
Lieferfzg	0	0,00
Lkw	1	25,00
Lastzug	0	0,00
Tram	0	0,00
Bus	0	0,00
Benutzerdef.1	0	0,00
Benutzerdef.2	0	0,00
Gesamt	4	100 %
SV-Anteil	1	25,00

Fahrzeugart	Anzahl	Anteil %
Pkw	784	89,60
Krad	4	0,46
Rad	5	0,57
Lieferfzg	42	4,80
Lkw	33	3,77
Lastzug	1	0,11
Tram	0	0,00
Bus	6	0,69
Benutzerdef.1	0	0,00
Benutzerdef.2	0	0,00
Gesamt	875	100 %
SV-Anteil	40	4,57

Projekt	Waldkraiburg VEP, Verkehrszählung				
Knotenpunkt	KP22 - Aussiger Str. / Veilchenweg / Erzgebirgsstr.				
Auftragsnr.	2022-0023	Variante	Bestand 2022	Datum	25.05.2023
Bearbeiter	M.Bock	Abzeichnung		Blatt	15

LISA

Arm 2 nach 4 (gerade)

Fahrzeugart	Anzahl	Anteil %
Pkw	2052	88,99
Krad	8	0,35
Rad	41	1,78
Lieferfzg	119	5,16
Lkw	39	1,69
Lastzug	14	0,61
Tram	0	0,00
Bus	33	1,43
Benutzerdef.1	0	0,00
Benutzerdef.2	0	0,00
Gesamt	2306	100 %
SV-Anteil	86	3,73

Arm 3 nach 1 (gerade)

Fahrzeugart	Anzahl	Anteil %
Pkw	4	66,67
Krad	0	0,00
Rad	0	0,00
Lieferfzg	2	33,33
Lkw	0	0,00
Lastzug	0	0,00
Tram	0	0,00
Bus	0	0,00
Benutzerdef.1	0	0,00
Benutzerdef.2	0	0,00
Gesamt	6	100 %
SV-Anteil	0	0,00

Arm 3 nach 2 (links)

Fahrzeugart	Anzahl	Anteil %
Pkw	767	89,08
Krad	1	0,12
Rad	5	0,58
Lieferfzg	43	4,99
Lkw	28	3,25
Lastzug	10	1,16
Tram	0	0,00
Bus	7	0,81
Benutzerdef.1	0	0,00
Benutzerdef.2	0	0,00
Gesamt	861	100 %
SV-Anteil	45	5,23

Arm 3 nach 3 (Wender)

Fahrzeugart	Anzahl	Anteil %
Pkw	2	100,00
Krad	0	0,00
Rad	0	0,00
Lieferfzg	0	0,00
Lkw	0	0,00
Lastzug	0	0,00
Tram	0	0,00
Bus	0	0,00
Benutzerdef.1	0	0,00
Benutzerdef.2	0	0,00
Gesamt	2	100 %
SV-Anteil	0	0,00

Arm 3 nach 4 (rechts)

Fahrzeugart	Anzahl	Anteil %
Pkw	466	75,90
Krad	4	0,65
Rad	59	9,61
Lieferfzg	40	6,51
Lkw	10	1,63
Lastzug	2	0,33
Tram	0	0,00
Bus	33	5,37
Benutzerdef.1	0	0,00
Benutzerdef.2	0	0,00
Gesamt	614	100 %
SV-Anteil	45	7,33

Arm 4 nach 1 (rechts)

Fahrzeugart	Anzahl	Anteil %
Pkw	9	90,00
Krad	0	0,00
Rad	0	0,00
Lieferfzg	0	0,00
Lkw	1	10,00
Lastzug	0	0,00
Tram	0	0,00
Bus	0	0,00
Benutzerdef.1	0	0,00
Benutzerdef.2	0	0,00
Gesamt	10	100 %
SV-Anteil	1	10,00

Arm 4 nach 2 (gerade)

Fahrzeugart	Anzahl	Anteil %
Pkw	1907	88,70
Krad	9	0,42
Rad	37	1,72
Lieferfzg	115	5,35
Lkw	37	1,72
Lastzug	16	0,74
Tram	0	0,00
Bus	29	1,35
Benutzerdef.1	0	0,00
Benutzerdef.2	0	0,00
Gesamt	2150	100 %
SV-Anteil	82	3,81

Arm 4 nach 3 (links)

Fahrzeugart	Anzahl	Anteil %
Pkw	439	80,85
Krad	2	0,37
Rad	48	8,84
Lieferfzg	21	3,87
Lkw	6	1,10
Lastzug	4	0,74
Tram	0	0,00
Bus	23	4,24
Benutzerdef.1	0	0,00
Benutzerdef.2	0	0,00
Gesamt	543	100 %
SV-Anteil	33	6,08

Arm 4 nach 4 (Wender)

Fahrzeugart	Anzahl	Anteil %
Pkw	3	75,00
Krad	0	0,00
Rad	0	0,00
Lieferfzg	0	0,00
Lkw	0	0,00
Lastzug	0	0,00
Tram	0	0,00
Bus	1	25,00
Benutzerdef.1	0	0,00
Benutzerdef.2	0	0,00
Gesamt	4	100 %
SV-Anteil	1	25,00

Projekt	Waldkraiburg VEP, Verkehrszählung				
Knotenpunkt	KP22 - Aussiger Str. / Veilchenweg / Erzgebirgsstr.				
Auftragsnr.	2022-0023	Variante	Bestand 2022	Datum	25.05.2023
Bearbeiter	M.Bock	Abzeichnung		Blatt	16

LISA

Morgenspitze mit Rad [Fzg/h (SV/h)]

Fz		Nach Arm			
		1	2	3	4
Von Arm	1	0	2	0	0
	2	0	0	57	150
	3	0	95	0	39
	4	0	209	37	1

Arm 1 nach 2 (rechts)

Fahrzeugart	Anzahl	Anteil %
Pkw	2	100,00
Krad	0	0,00
Rad	0	0,00
Lieferfzg	0	0,00
Lkw	0	0,00
Lastzug	0	0,00
Tram	0	0,00
Bus	0	0,00
Benutzerdef.1	0	0,00
Benutzerdef.2	0	0,00
Gesamt	2	100 %
SV-Anteil	0	0,00

Arm 2 nach 3 (rechts)

Fahrzeugart	Anzahl	Anteil %
Pkw	41	71,93
Krad	1	1,75
Rad	2	3,51
Lieferfzg	5	8,77
Lkw	5	8,77
Lastzug	1	1,75
Tram	0	0,00
Bus	2	3,51
Benutzerdef.1	0	0,00
Benutzerdef.2	0	0,00
Gesamt	57	100 %
SV-Anteil	8	14,04

Arm 2 nach 4 (gerade)

Fahrzeugart	Anzahl	Anteil %
Pkw	132	88,00
Krad	0	0,00
Rad	2	1,33
Lieferfzg	7	4,67
Lkw	5	3,33
Lastzug	1	0,67
Tram	0	0,00
Bus	3	2,00
Benutzerdef.1	0	0,00
Benutzerdef.2	0	0,00
Gesamt	150	100 %
SV-Anteil	9	6,00

Arm 3 nach 2 (links)

Fahrzeugart	Anzahl	Anteil %
Pkw	86	90,53
Krad	0	0,00
Rad	0	0,00
Lieferfzg	4	4,21
Lkw	3	3,16
Lastzug	0	0,00
Tram	0	0,00
Bus	2	2,11
Benutzerdef.1	0	0,00
Benutzerdef.2	0	0,00
Gesamt	95	100 %
SV-Anteil	5	5,26

Arm 3 nach 4 (rechts)

Fahrzeugart	Anzahl	Anteil %
Pkw	33	84,62
Krad	0	0,00
Rad	3	7,69
Lieferfzg	0	0,00
Lkw	0	0,00
Lastzug	0	0,00
Tram	0	0,00
Bus	3	7,69
Benutzerdef.1	0	0,00
Benutzerdef.2	0	0,00
Gesamt	39	100 %
SV-Anteil	3	7,69

Arm 4 nach 2 (gerade)

Fahrzeugart	Anzahl	Anteil %
Pkw	178	85,17
Krad	0	0,00
Rad	13	6,22
Lieferfzg	9	4,31
Lkw	4	1,91
Lastzug	0	0,00
Tram	0	0,00
Bus	5	2,39
Benutzerdef.1	0	0,00
Benutzerdef.2	0	0,00
Gesamt	209	100 %
SV-Anteil	9	4,31

Projekt	Waldkraiburg VEP, Verkehrszählung				
Knotenpunkt	KP22 - Aussiger Str. / Veilchenweg / Erzgebirgsstr.				
Auftragsnr.	2022-0023	Variante	Bestand 2022	Datum	25.05.2023
Bearbeiter	M.Bock	Abzeichnung		Blatt	17

Arm 4 nach 3 (links)

Fahrzeugart	Anzahl	Anteil %
Pkw	27	72,97
Krad	0	0,00
Rad	5	13,51
Lieferfzg	2	5,41
Lkw	0	0,00
Lastzug	0	0,00
Tram	0	0,00
Bus	3	8,11
Benutzerdef.1	0	0,00
Benutzerdef.2	0	0,00
Gesamt	37	100 %
SV-Anteil	3	8,11

Arm 4 nach 4 (Wender)

Fahrzeugart	Anzahl	Anteil %
Pkw	0	0,00
Krad	0	0,00
Rad	0	0,00
Lieferfzg	0	0,00
Lkw	0	0,00
Lastzug	0	0,00
Tram	0	0,00
Bus	1	100,00
Benutzerdef.1	0	0,00
Benutzerdef.2	0	0,00
Gesamt	1	100 %
SV-Anteil	1	100,00

Projekt	Waldkraiburg VEP, Verkehrszählung				
Knotenpunkt	KP22 - Aussiger Str. / Veilchenweg / Erzgebirgsstr.				
Auftragsnr.	2022-0023	Variante	Bestand 2022	Datum	25.05.2023
Bearbeiter	M.Bock	Abzeichnung		Blatt	18

Abendspitze mit Rad [Fzg/h (SV/h)]

Fz		Nach Arm			
		1	2	3	4
Von Arm	1	0	1	1	2
	2	2	0	87	229
	3	1	48	0	50
	4	0	188	49	0

Arm 1 nach 2 (rechts)

Fahrzeugart	Anzahl	Anteil %
Pkw	0	0,00
Krad	0	0,00
Rad	0	0,00
Lieferfzg	1	100,00
Lkw	0	0,00
Lastzug	0	0,00
Tram	0	0,00
Bus	0	0,00
Benutzerdef.1	0	0,00
Benutzerdef.2	0	0,00
Gesamt	1	100 %
SV-Anteil	0	0,00

Arm 1 nach 3 (gerade)

Fahrzeugart	Anzahl	Anteil %
Pkw	0	0,00
Krad	0	0,00
Rad	0	0,00
Lieferfzg	1	100,00
Lkw	0	0,00
Lastzug	0	0,00
Tram	0	0,00
Bus	0	0,00
Benutzerdef.1	0	0,00
Benutzerdef.2	0	0,00
Gesamt	1	100 %
SV-Anteil	0	0,00

Arm 1 nach 4 (links)

Fahrzeugart	Anzahl	Anteil %
Pkw	2	100,00
Krad	0	0,00
Rad	0	0,00
Lieferfzg	0	0,00
Lkw	0	0,00
Lastzug	0	0,00
Tram	0	0,00
Bus	0	0,00
Benutzerdef.1	0	0,00
Benutzerdef.2	0	0,00
Gesamt	2	100 %
SV-Anteil	0	0,00

Arm 2 nach 1 (links)

Fahrzeugart	Anzahl	Anteil %
Pkw	0	0,00
Krad	0	0,00
Rad	0	0,00
Lieferfzg	2	100,00
Lkw	0	0,00
Lastzug	0	0,00
Tram	0	0,00
Bus	0	0,00
Benutzerdef.1	0	0,00
Benutzerdef.2	0	0,00
Gesamt	2	100 %
SV-Anteil	0	0,00

Arm 2 nach 3 (rechts)

Fahrzeugart	Anzahl	Anteil %
Pkw	81	93,10
Krad	0	0,00
Rad	0	0,00
Lieferfzg	5	5,75
Lkw	1	1,15
Lastzug	0	0,00
Tram	0	0,00
Bus	0	0,00
Benutzerdef.1	0	0,00
Benutzerdef.2	0	0,00
Gesamt	87	100 %
SV-Anteil	1	1,15

Arm 2 nach 4 (gerade)

Fahrzeugart	Anzahl	Anteil %
Pkw	210	91,70
Krad	0	0,00
Rad	1	0,44
Lieferfzg	14	6,11
Lkw	1	0,44
Lastzug	1	0,44
Tram	0	0,00
Bus	2	0,87
Benutzerdef.1	0	0,00
Benutzerdef.2	0	0,00
Gesamt	229	100 %
SV-Anteil	4	1,75

Projekt	Waldkraiburg VEP, Verkehrszählung				
Knotenpunkt	KP22 - Aussiger Str. / Veilchenweg / Erzgebirgsstr.				
Auftragsnr.	2022-0023	Variante	Bestand 2022	Datum	25.05.2023
Bearbeiter	M.Bock	Abzeichnung		Blatt	19

LISA

Arm 3 nach 1 (gerade)

Fahrzeugart	Anzahl	Anteil %
Pkw	0	0,00
Krad	0	0,00
Rad	0	0,00
Lieferfzg	1	100,00
Lkw	0	0,00
Lastzug	0	0,00
Tram	0	0,00
Bus	0	0,00
Benutzerdef.1	0	0,00
Benutzerdef.2	0	0,00
Gesamt	1	100 %
SV-Anteil	0	0,00

Arm 3 nach 2 (links)

Fahrzeugart	Anzahl	Anteil %
Pkw	38	79,17
Krad	0	0,00
Rad	1	2,08
Lieferfzg	4	8,33
Lkw	3	6,25
Lastzug	1	2,08
Tram	0	0,00
Bus	1	2,08
Benutzerdef.1	0	0,00
Benutzerdef.2	0	0,00
Gesamt	48	100 %
SV-Anteil	5	10,42

Arm 3 nach 4 (rechts)

Fahrzeugart	Anzahl	Anteil %
Pkw	41	82,00
Krad	0	0,00
Rad	6	12,00
Lieferfzg	2	4,00
Lkw	0	0,00
Lastzug	0	0,00
Tram	0	0,00
Bus	1	2,00
Benutzerdef.1	0	0,00
Benutzerdef.2	0	0,00
Gesamt	50	100 %
SV-Anteil	1	2,00


Arm 4 nach 2 (gerade)

Fahrzeugart	Anzahl	Anteil %
Pkw	174	92,55
Krad	0	0,00
Rad	0	0,00
Lieferfzg	9	4,79
Lkw	4	2,13
Lastzug	0	0,00
Tram	0	0,00
Bus	1	0,53
Benutzerdef.1	0	0,00
Benutzerdef.2	0	0,00
Gesamt	188	100 %
SV-Anteil	5	2,66

Arm 4 nach 3 (links)

Fahrzeugart	Anzahl	Anteil %
Pkw	40	81,63
Krad	0	0,00
Rad	5	10,20
Lieferfzg	2	4,08
Lkw	0	0,00
Lastzug	0	0,00
Tram	0	0,00
Bus	2	4,08
Benutzerdef.1	0	0,00
Benutzerdef.2	0	0,00
Gesamt	49	100 %
SV-Anteil	2	4,08

Projekt	Waldkraiburg VEP, Verkehrszählung				
Knotenpunkt	KP22 - Aussiger Str. / Veilchenweg / Erzgebirgsstr.				
Auftragsnr.	2022-0023	Variante	Bestand 2022	Datum	25.05.2023
Bearbeiter	M.Bock	Abzeichnung		Blatt	20



KP23 - Reichenberger Str. / Erzgebirgsstr. / Böhmerwaldstr. Waldkraiburg VEP, Verkehrszählung

Bestand 2022

Auftraggeber:	Stadt Waldkraiburg
Bearbeiter:	M. Bock
Firma:	Schlothauer & Wauer GmbH
Auftragsnr.:	2022-0023
Datum:	25.05.2023

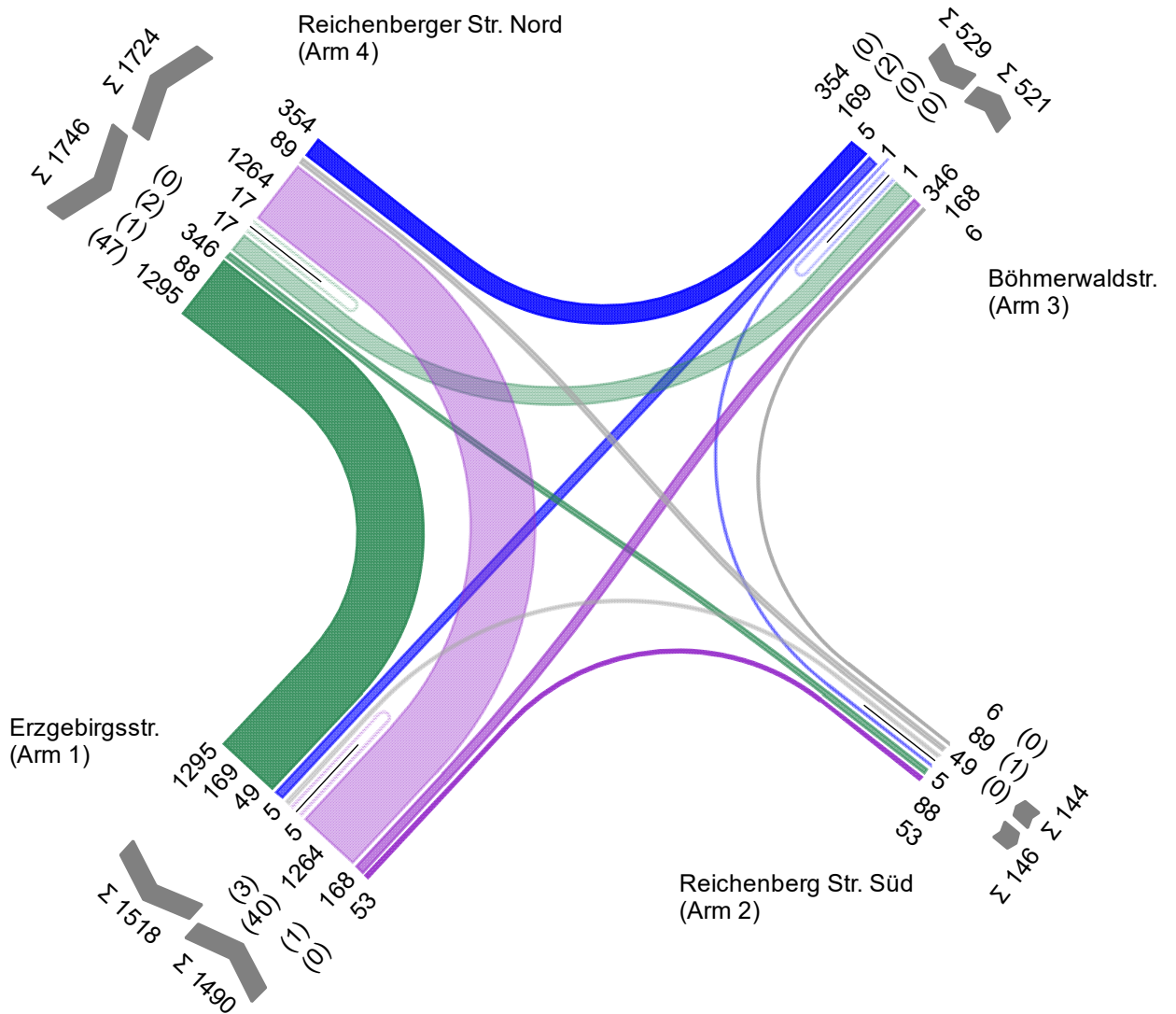
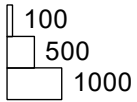
	Blatt
Deckblatt	1
Anlagenverzeichnis	2
Strombelastungsplan Tagesverkehr	3
Strombelastungsplan Morgenspitze	4
Strombelastungsplan Abendspitze	5
Strombelastungsplan Tagesverkehr mit Rad	6
Strombelastungsplan Morgenspitze mit Rad	7
Strombelastungsplan Abendspitze mit Rad	8
Belastung Tagesverkehr	9
Belastung Morgenspitze	11
Belastung Abendspitze	13
Belastung Tagesverkehr mit Rad	15
Belastung Morgenspitze mit Rad	18
Belastung Abendspitze mit Rad	20

Projekt	Waldkraiburg VEP, Verkehrszählung				
Knotenpunkt	KP23 - Reichenberger Str. / Erzgebirgsstr. / Böhmerwaldstr.				
Auftragsnr.	2022-0023	Variante	Bestand 2022	Datum	25.05.2023
Bearbeiter	M. Bock	Abzeichnung		Blatt	2

Tagesverkehr [Kfz/24h (SV/24h)]

Zählung KP23 - Reichenberger Str. / Erzgebirgsstr. / Böhmerwaldstr.
 Summe Auf Basis eines Zeitintervalls 29.09.2022 00:00 - 30.09.2022 00:00
 3909 Pkw + Krad + Lieferfgz + Lkw + Lastzug + Bus

von\nach	1	2	3	4
1	5	53	168	1264
2	49		6	89
3	169	5	1	354
4	1295	88	346	17



Projekt	Waldkraiburg VEP, Verkehrszählung				
Knotenpunkt	KP23 - Reichenberger Str. / Erzgebirgsstr. / Böhmerwaldstr.				
Auftragsnr.	2022-0023	Variante	Bestand 2022	Datum	25.05.2023
Bearbeiter	M. Bock	Abzeichnung		Blatt	3

Morgenspitze [Kfz/h (SV/h)]

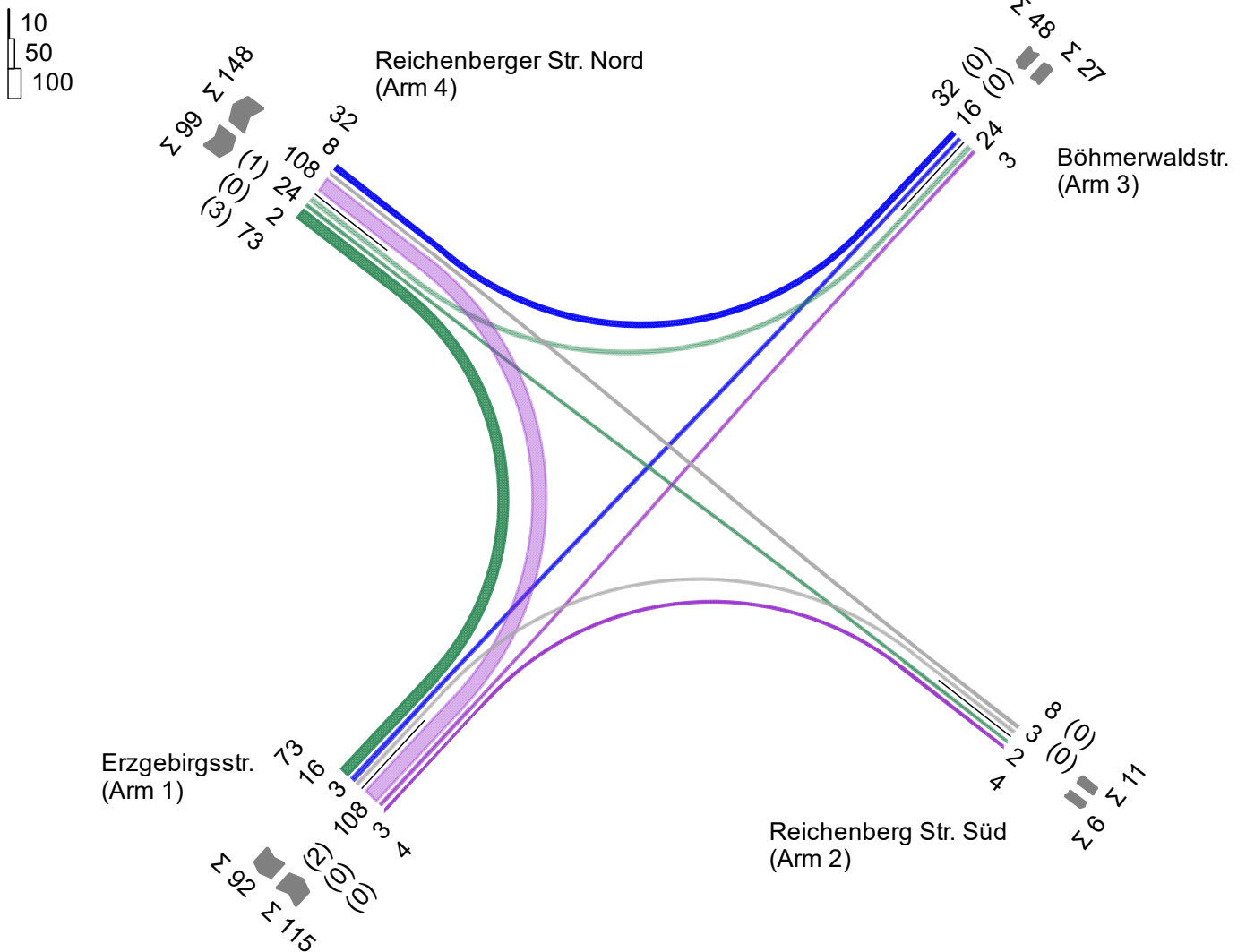
Zählung KP23 - Reichenberger Str. / Erzgebirgsstr. / Böhmerwaldstr.

Spitzenstunde 07:30 - 08:30

Auf Basis eines Zeitintervalls 29.09.2022 00:00 - 29.09.2022 12:00

273 Pkw + Krad + Lieferfzg + Lkw + Lastzug + Bus

von\nach	1	2	3	4
1		4	3	108
2	3			8
3	16			32
4	73	2	24	



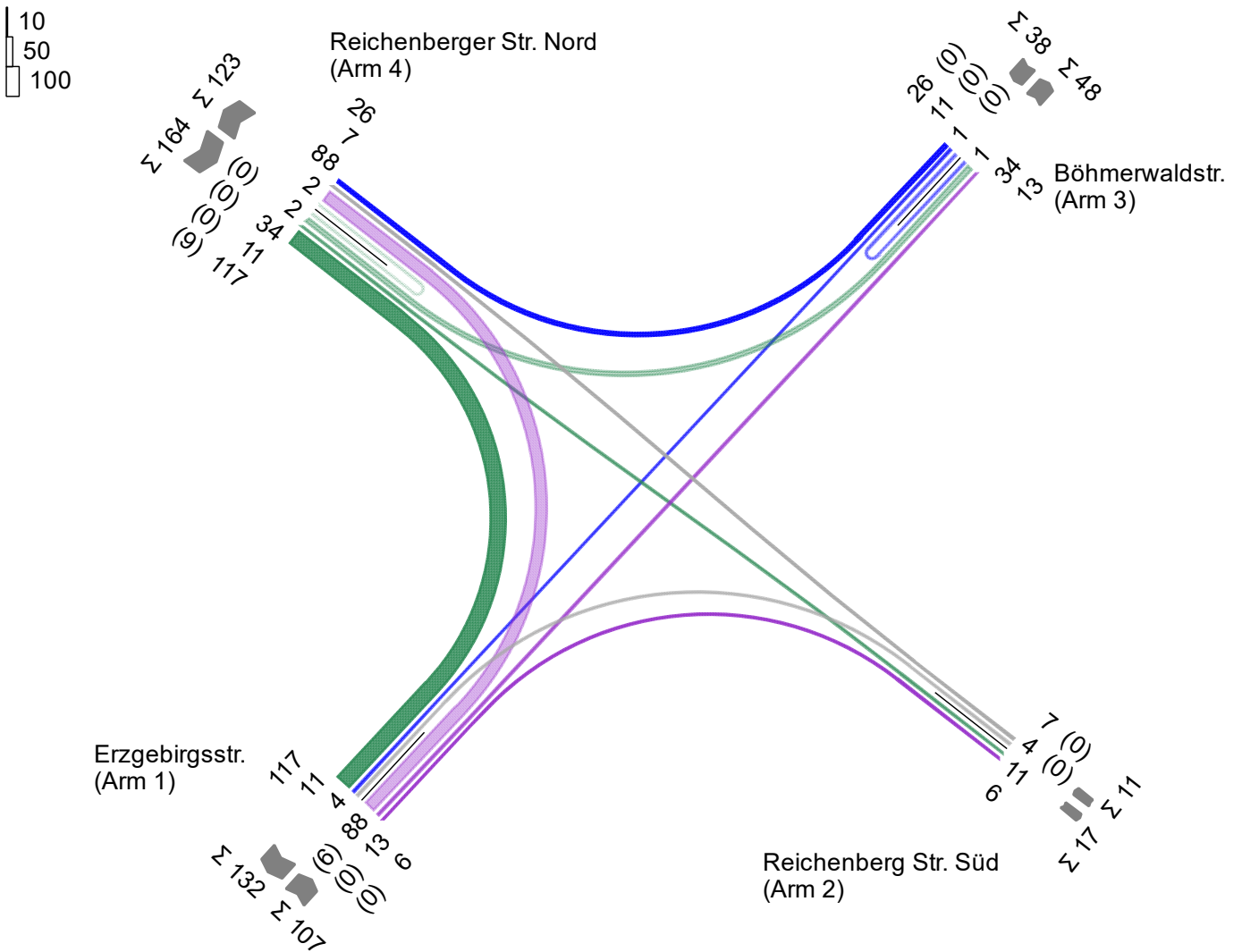
Projekt	Waldkraiburg VEP, Verkehrszählung				
Knotenpunkt	KP23 - Reichenberger Str. / Erzgebirgsstr. / Böhmerwaldstr.				
Auftragsnr.	2022-0023	Variante	Bestand 2022	Datum	25.05.2023
Bearbeiter	M. Bock	Abzeichnung		Blatt	4

LISA

Abendspitze [Kfz/h (SV/h)]

Zählung KP23 - Reichenberger Str. / Erzgebirgsstr. / Böhmerwaldstr.
 Spitzenstunde 15:30 - 16:30
 Auf Basis eines Zeitintervalls 29.09.2022 12:00 - 30.09.2022 00:00
 320 Pkw + Krad + Lieferfgz + Lkw + Lastzug + Bus

von\nach	1	2	3	4
1		6	13	88
2	4			7
3	11		1	26
4	117	11	34	2



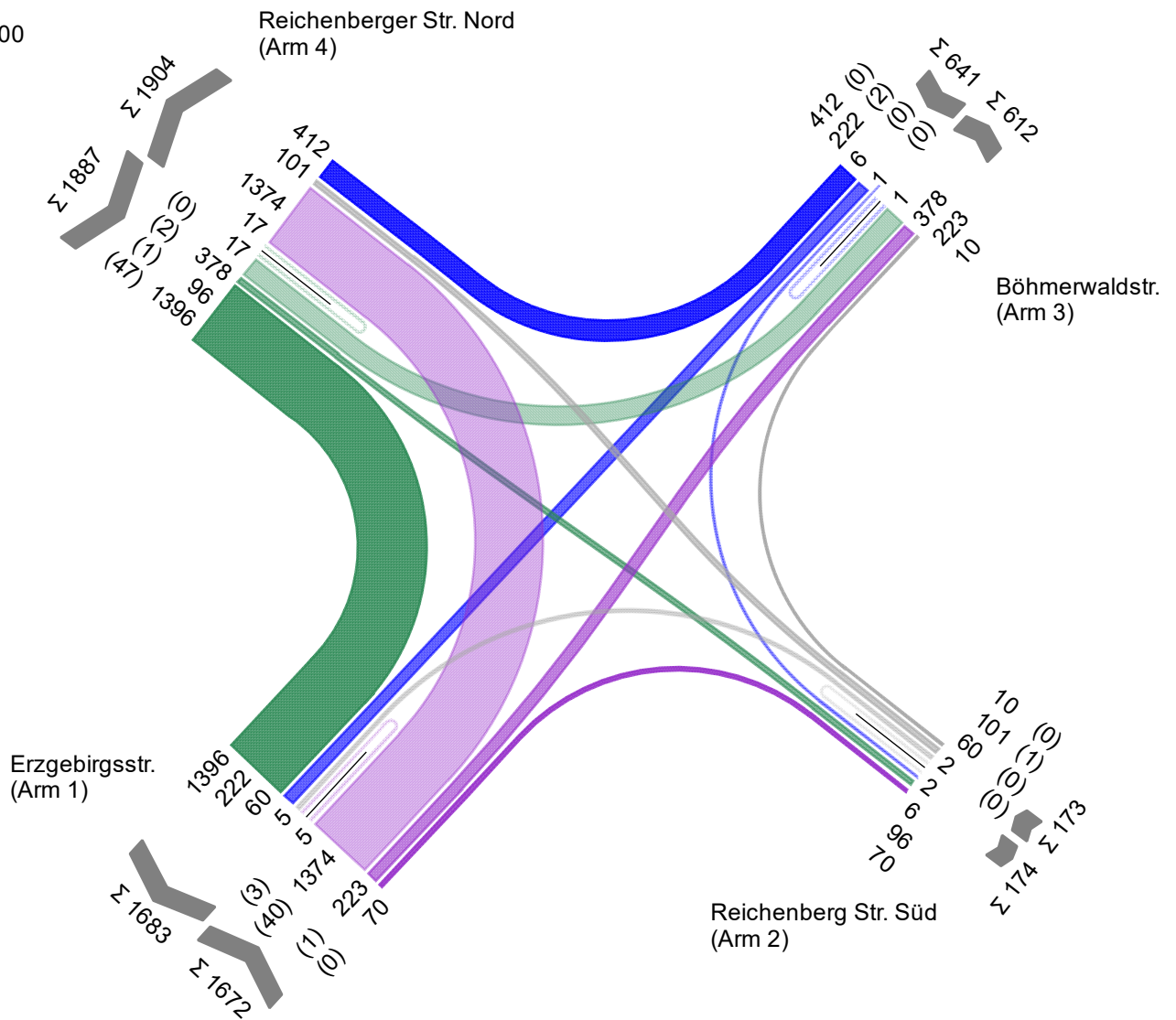
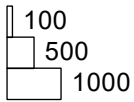
Projekt	Waldkraiburg VEP, Verkehrszählung				
Knotenpunkt	KP23 - Reichenberger Str. / Erzgebirgsstr. / Böhmerwaldstr.				
Auftragsnr.	2022-0023	Variante	Bestand 2022	Datum	25.05.2023
Bearbeiter	M. Bock	Abzeichnung		Blatt	5

LISA

Tagesverkehr mit Rad [Fzg/24h (SV/24h)]

Zählung KP23 - Reichenberger Str. / Erzgebirgsstr. / Böhmerwaldstr.
 Summe Auf Basis eines Zeitintervalls 29.09.2022 00:00 - 30.09.2022 00:00
 4373 Pkw + Krad + Rad + Lieferfzg + Lkw + Lastzug + Bus

von\nach	1	2	3	4
1	5	70	223	1374
2	60	2	10	101
3	222	6	1	412
4	1396	96	378	17



Projekt	Waldkraiburg VEP, Verkehrszählung				
Knotenpunkt	KP23 - Reichenberger Str. / Erzgebirgsstr. / Böhmerwaldstr.				
Auftragsnr.	2022-0023	Variante	Bestand 2022	Datum	25.05.2023
Bearbeiter	M. Bock	Abzeichnung		Blatt	6

LISA

Morgenspitze mit Rad [Fzg/h (SV/h)]

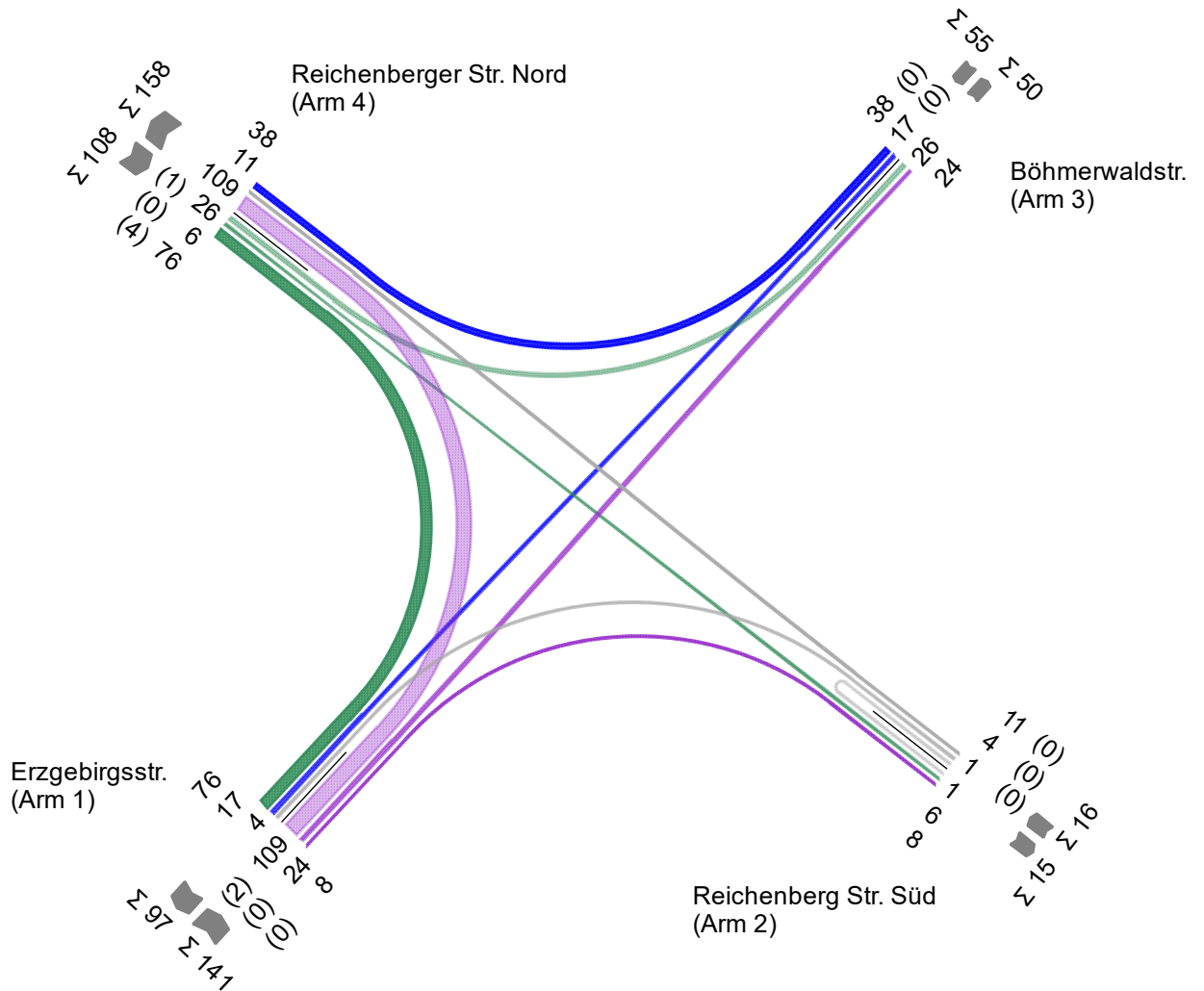
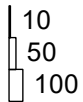
Zählung KP23 - Reichenberger Str. / Erzgebirgsstr. / Böhmerwaldstr.

Spitzenstunde 07:15 - 08:15

Auf Basis eines Zeitintervalls 29.09.2022 00:00 - 29.09.2022 12:00

320 Pkw + Krad + Rad + Lieferfzg + Lkw + Lastzug + Bus

von\nach	1	2	3	4
1		8	24	109
2	4	1		11
3	17			38
4	76	6	26	



Projekt	Waldkraiburg VEP, Verkehrszählung				
Knotenpunkt	KP23 - Reichenberger Str. / Erzgebirgsstr. / Böhmerwaldstr.				
Auftragsnr.	2022-0023	Variante	Bestand 2022	Datum	25.05.2023
Bearbeiter	M. Bock	Abzeichnung		Blatt	7

LISA

Abendspitze mit Rad [Fzg/h (SV/h)]

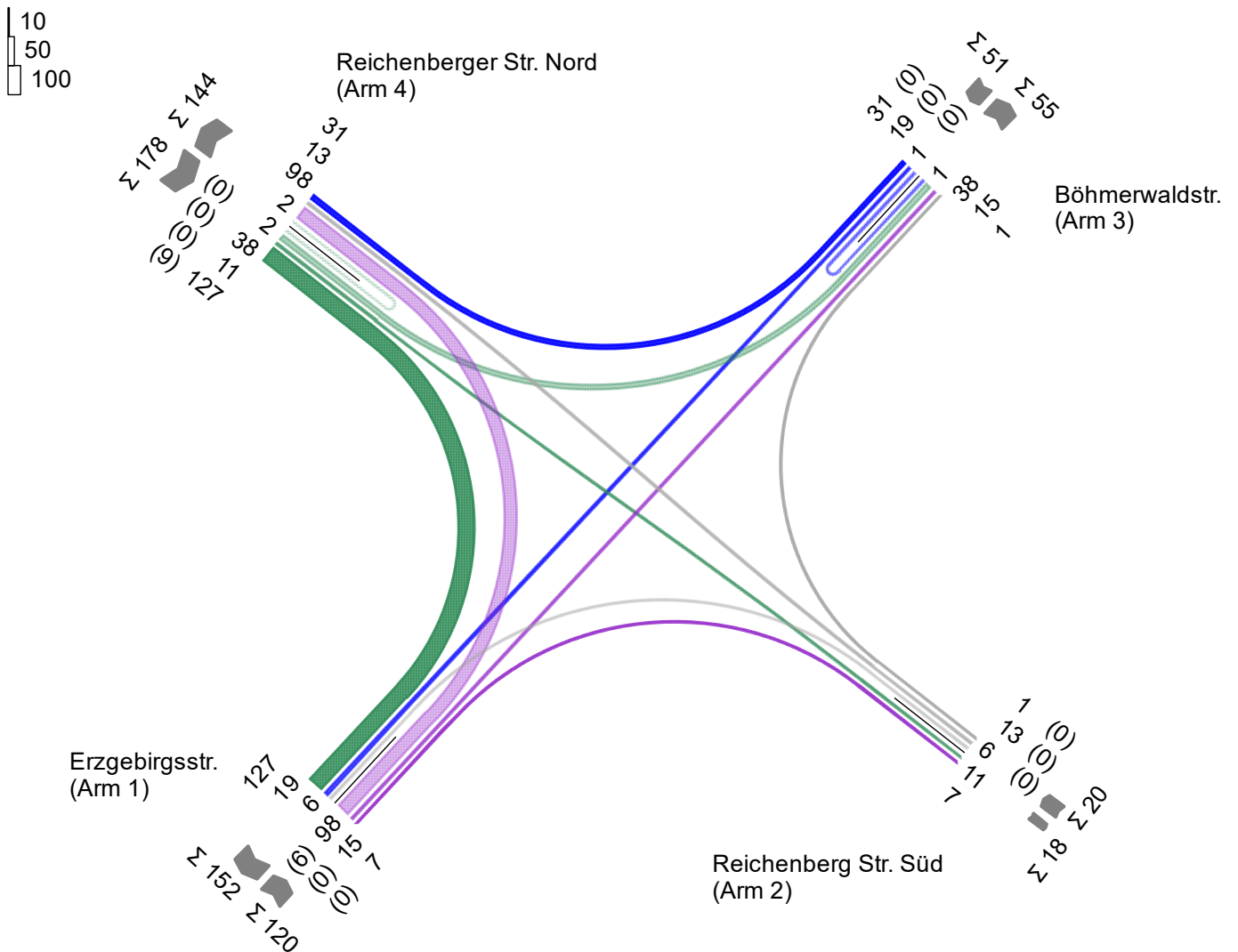
Zählung KP23 - Reichenberger Str. / Erzgebirgsstr. / Böhmerwaldstr.

Spitzenstunde 15:30 - 16:30

Auf Basis eines Zeitintervalls 29.09.2022 12:00 - 30.09.2022 00:00

369 Pkw + Krad + Rad + Lieferfzg + Lkw + Lastzug + Bus

von\nach	1	2	3	4
1		7	15	98
2	6		1	13
3	19		1	31
4	127	11	38	2



Projekt	Waldkraiburg VEP, Verkehrszählung				
Knotenpunkt	KP23 - Reichenberger Str. / Erzgebirgsstr. / Böhmerwaldstr.				
Auftragsnr.	2022-0023	Variante	Bestand 2022	Datum	25.05.2023
Bearbeiter	M. Bock	Abzeichnung		Blatt	8

Tagesverkehr [Kfz/24h (SV/24h)]

Fz		Nach Arm			
		1	2	3	4
Von Arm	1	5	53	168	1264
	2	49	0	6	89
	3	169	5	1	354
	4	1295	88	346	17

Arm 1 nach 1 (Wender)

Fahrzeugart	Anzahl	Anteil %
Pkw	2	40,00
Krad	0	0,00
Rad	0	0,00
Lieferfzg	0	0,00
Lkw	2	40,00
Lastzug	1	20,00
Tram	0	0,00
Bus	0	0,00
Benutzerdef.1	0	0,00
Benutzerdef.2	0	0,00
Gesamt	5	100 %
SV-Anteil	3	60,00

Arm 1 nach 2 (rechts)

Fahrzeugart	Anzahl	Anteil %
Pkw	50	94,34
Krad	2	3,77
Rad	0	0,00
Lieferfzg	1	1,89
Lkw	0	0,00
Lastzug	0	0,00
Tram	0	0,00
Bus	0	0,00
Benutzerdef.1	0	0,00
Benutzerdef.2	0	0,00
Gesamt	53	100 %
SV-Anteil	0	0,00

Arm 1 nach 3 (gerade)

Fahrzeugart	Anzahl	Anteil %
Pkw	151	89,88
Krad	11	6,55
Rad	0	0,00
Lieferfzg	5	2,98
Lkw	1	0,60
Lastzug	0	0,00
Tram	0	0,00
Bus	0	0,00
Benutzerdef.1	0	0,00
Benutzerdef.2	0	0,00
Gesamt	168	100 %
SV-Anteil	1	0,60

Arm 1 nach 4 (links)

Fahrzeugart	Anzahl	Anteil %
Pkw	1123	88,84
Krad	28	2,22
Rad	0	0,00
Lieferfzg	73	5,78
Lkw	17	1,34
Lastzug	1	0,08
Tram	0	0,00
Bus	22	1,74
Benutzerdef.1	0	0,00
Benutzerdef.2	0	0,00
Gesamt	1264	100 %
SV-Anteil	40	3,16

Arm 2 nach 1 (links)

Fahrzeugart	Anzahl	Anteil %
Pkw	45	91,84
Krad	2	4,08
Rad	0	0,00
Lieferfzg	2	4,08
Lkw	0	0,00
Lastzug	0	0,00
Tram	0	0,00
Bus	0	0,00
Benutzerdef.1	0	0,00
Benutzerdef.2	0	0,00
Gesamt	49	100 %
SV-Anteil	0	0,00

Arm 2 nach 3 (rechts)

Fahrzeugart	Anzahl	Anteil %
Pkw	5	83,33
Krad	0	0,00
Rad	0	0,00
Lieferfzg	1	16,67
Lkw	0	0,00
Lastzug	0	0,00
Tram	0	0,00
Bus	0	0,00
Benutzerdef.1	0	0,00
Benutzerdef.2	0	0,00
Gesamt	6	100 %
SV-Anteil	0	0,00

Projekt	Waldkraiburg VEP, Verkehrszählung				
Knotenpunkt	KP23 - Reichenberger Str. / Erzgebirgsstr. / Böhmerwaldstr.				
Auftragsnr.	2022-0023	Variante	Bestand 2022	Datum	25.05.2023
Bearbeiter	M. Bock	Abzeichnung		Blatt	9

LISA

Arm 2 nach 4 (gerade)

Fahrzeugart	Anzahl	Anteil %
Pkw	86	96,63
Krad	1	1,12
Rad	0	0,00
Lieferfzg	1	1,12
Lkw	1	1,12
Lastzug	0	0,00
Tram	0	0,00
Bus	0	0,00
Benutzerdef.1	0	0,00
Benutzerdef.2	0	0,00
Gesamt	89	100 %
SV-Anteil	1	1,12

Arm 3 nach 1 (gerade)

Fahrzeugart	Anzahl	Anteil %
Pkw	152	89,94
Krad	5	2,96
Rad	0	0,00
Lieferfzg	10	5,92
Lkw	2	1,18
Lastzug	0	0,00
Tram	0	0,00
Bus	0	0,00
Benutzerdef.1	0	0,00
Benutzerdef.2	0	0,00
Gesamt	169	100 %
SV-Anteil	2	1,18

Arm 3 nach 2 (links)

Fahrzeugart	Anzahl	Anteil %
Pkw	4	80,00
Krad	0	0,00
Rad	0	0,00
Lieferfzg	1	20,00
Lkw	0	0,00
Lastzug	0	0,00
Tram	0	0,00
Bus	0	0,00
Benutzerdef.1	0	0,00
Benutzerdef.2	0	0,00
Gesamt	5	100 %
SV-Anteil	0	0,00

Arm 3 nach 3 (Wender)

Fahrzeugart	Anzahl	Anteil %
Pkw	1	100,00
Krad	0	0,00
Rad	0	0,00
Lieferfzg	0	0,00
Lkw	0	0,00
Lastzug	0	0,00
Tram	0	0,00
Bus	0	0,00
Benutzerdef.1	0	0,00
Benutzerdef.2	0	0,00
Gesamt	1	100 %
SV-Anteil	0	0,00

Arm 3 nach 4 (rechts)

Fahrzeugart	Anzahl	Anteil %
Pkw	331	93,50
Krad	14	3,95
Rad	0	0,00
Lieferfzg	9	2,54
Lkw	0	0,00
Lastzug	0	0,00
Tram	0	0,00
Bus	0	0,00
Benutzerdef.1	0	0,00
Benutzerdef.2	0	0,00
Gesamt	354	100 %
SV-Anteil	0	0,00

Arm 4 nach 1 (rechts)

Fahrzeugart	Anzahl	Anteil %
Pkw	1147	88,57
Krad	15	1,16
Rad	0	0,00
Lieferfzg	86	6,64
Lkw	19	1,47
Lastzug	0	0,00
Tram	0	0,00
Bus	28	2,16
Benutzerdef.1	0	0,00
Benutzerdef.2	0	0,00
Gesamt	1295	100 %
SV-Anteil	47	3,63

Arm 4 nach 2 (gerade)

Fahrzeugart	Anzahl	Anteil %
Pkw	85	96,59
Krad	1	1,14
Rad	0	0,00
Lieferfzg	1	1,14
Lkw	1	1,14
Lastzug	0	0,00
Tram	0	0,00
Bus	0	0,00
Benutzerdef.1	0	0,00
Benutzerdef.2	0	0,00
Gesamt	88	100 %
SV-Anteil	1	1,14

Arm 4 nach 3 (links)

Fahrzeugart	Anzahl	Anteil %
Pkw	323	93,35
Krad	6	1,73
Rad	0	0,00
Lieferfzg	15	4,34
Lkw	2	0,58
Lastzug	0	0,00
Tram	0	0,00
Bus	0	0,00
Benutzerdef.1	0	0,00
Benutzerdef.2	0	0,00
Gesamt	346	100 %
SV-Anteil	2	0,58

Arm 4 nach 4 (Wender)

Fahrzeugart	Anzahl	Anteil %
Pkw	16	94,12
Krad	1	5,88
Rad	0	0,00
Lieferfzg	0	0,00
Lkw	0	0,00
Lastzug	0	0,00
Tram	0	0,00
Bus	0	0,00
Benutzerdef.1	0	0,00
Benutzerdef.2	0	0,00
Gesamt	17	100 %
SV-Anteil	0	0,00

Projekt	Waldkraiburg VEP, Verkehrszählung				
Knotenpunkt	KP23 - Reichenberger Str. / Erzgebirgsstr. / Böhmerwaldstr.				
Auftragsnr.	2022-0023	Variante	Bestand 2022	Datum	25.05.2023
Bearbeiter	M. Bock	Abzeichnung		Blatt	10

LISA

Morgenspitze [Kfz/h (SV/h)]

Fz		Nach Arm			
		1	2	3	4
Von Arm	1	0	4	3	108
	2	3	0	0	8
	3	16	0	0	32
	4	73	2	24	0

Arm 1 nach 2 (rechts)

Fahrzeugart	Anzahl	Anteil %
Pkw	3	75,00
Krad	1	25,00
Rad	0	0,00
Lieferfzg	0	0,00
Lkw	0	0,00
Lastzug	0	0,00
Tram	0	0,00
Bus	0	0,00
Benutzerdef.1	0	0,00
Benutzerdef.2	0	0,00
Gesamt	4	100 %
SV-Anteil	0	0,00

Arm 1 nach 3 (gerade)

Fahrzeugart	Anzahl	Anteil %
Pkw	3	100,00
Krad	0	0,00
Rad	0	0,00
Lieferfzg	0	0,00
Lkw	0	0,00
Lastzug	0	0,00
Tram	0	0,00
Bus	0	0,00
Benutzerdef.1	0	0,00
Benutzerdef.2	0	0,00
Gesamt	3	100 %
SV-Anteil	0	0,00

Arm 1 nach 4 (links)

Fahrzeugart	Anzahl	Anteil %
Pkw	104	96,30
Krad	2	1,85
Rad	0	0,00
Lieferfzg	0	0,00
Lkw	1	0,93
Lastzug	0	0,00
Tram	0	0,00
Bus	1	0,93
Benutzerdef.1	0	0,00
Benutzerdef.2	0	0,00
Gesamt	108	100 %
SV-Anteil	2	1,85

Arm 2 nach 1 (links)

Fahrzeugart	Anzahl	Anteil %
Pkw	3	100,00
Krad	0	0,00
Rad	0	0,00
Lieferfzg	0	0,00
Lkw	0	0,00
Lastzug	0	0,00
Tram	0	0,00
Bus	0	0,00
Benutzerdef.1	0	0,00
Benutzerdef.2	0	0,00
Gesamt	3	100 %
SV-Anteil	0	0,00

Arm 2 nach 4 (gerade)

Fahrzeugart	Anzahl	Anteil %
Pkw	8	100,00
Krad	0	0,00
Rad	0	0,00
Lieferfzg	0	0,00
Lkw	0	0,00
Lastzug	0	0,00
Tram	0	0,00
Bus	0	0,00
Benutzerdef.1	0	0,00
Benutzerdef.2	0	0,00
Gesamt	8	100 %
SV-Anteil	0	0,00

Arm 3 nach 1 (gerade)

Fahrzeugart	Anzahl	Anteil %
Pkw	16	100,00
Krad	0	0,00
Rad	0	0,00
Lieferfzg	0	0,00
Lkw	0	0,00
Lastzug	0	0,00
Tram	0	0,00
Bus	0	0,00
Benutzerdef.1	0	0,00
Benutzerdef.2	0	0,00
Gesamt	16	100 %
SV-Anteil	0	0,00

Projekt	Waldkraiburg VEP, Verkehrszählung				
Knotenpunkt	KP23 - Reichenberger Str. / Erzgebirgsstr. / Böhmerwaldstr.				
Auftragsnr.	2022-0023	Variante	Bestand 2022	Datum	25.05.2023
Bearbeiter	M. Bock	Abzeichnung		Blatt	11

Arm 3 nach 4 (rechts)

Fahrzeugart	Anzahl	Anteil %
Pkw	32	100,00
Krad	0	0,00
Rad	0	0,00
Lieferfzg	0	0,00
Lkw	0	0,00
Lastzug	0	0,00
Tram	0	0,00
Bus	0	0,00
Benutzerdef.1	0	0,00
Benutzerdef.2	0	0,00
Gesamt	32	100 %
SV-Anteil	0	0,00

Arm 4 nach 1 (rechts)

Fahrzeugart	Anzahl	Anteil %
Pkw	65	89,04
Krad	1	1,37
Rad	0	0,00
Lieferfzg	4	5,48
Lkw	0	0,00
Lastzug	0	0,00
Tram	0	0,00
Bus	3	4,11
Benutzerdef.1	0	0,00
Benutzerdef.2	0	0,00
Gesamt	73	100 %
SV-Anteil	3	4,11

Arm 4 nach 2 (gerade)

Fahrzeugart	Anzahl	Anteil %
Pkw	2	100,00
Krad	0	0,00
Rad	0	0,00
Lieferfzg	0	0,00
Lkw	0	0,00
Lastzug	0	0,00
Tram	0	0,00
Bus	0	0,00
Benutzerdef.1	0	0,00
Benutzerdef.2	0	0,00
Gesamt	2	100 %
SV-Anteil	0	0,00

Arm 4 nach 3 (links)

Fahrzeugart	Anzahl	Anteil %
Pkw	21	87,50
Krad	2	8,33
Rad	0	0,00
Lieferfzg	0	0,00
Lkw	1	4,17
Lastzug	0	0,00
Tram	0	0,00
Bus	0	0,00
Benutzerdef.1	0	0,00
Benutzerdef.2	0	0,00
Gesamt	24	100 %
SV-Anteil	1	4,17

Projekt	Waldkraiburg VEP, Verkehrszählung				
Knotenpunkt	KP23 - Reichenberger Str. / Erzgebirgsstr. / Böhmerwaldstr.				
Auftragsnr.	2022-0023	Variante	Bestand 2022	Datum	25.05.2023
Bearbeiter	M. Bock	Abzeichnung		Blatt	12

LISA

Abendspitze [Kfz/h (SV/h)]

Fz		Nach Arm			
		1	2	3	4
Von Arm	1	0	6	13	88
	2	4	0	0	7
	3	11	0	1	26
	4	117	11	34	2

Arm 1 nach 2 (rechts)

Fahrzeugart	Anzahl	Anteil %
Pkw	6	100,00
Krad	0	0,00
Rad	0	0,00
Lieferfzg	0	0,00
Lkw	0	0,00
Lastzug	0	0,00
Tram	0	0,00
Bus	0	0,00
Benutzerdef.1	0	0,00
Benutzerdef.2	0	0,00
Gesamt	6	100 %
SV-Anteil	0	0,00

Arm 1 nach 3 (gerade)

Fahrzeugart	Anzahl	Anteil %
Pkw	12	92,31
Krad	0	0,00
Rad	0	0,00
Lieferfzg	1	7,69
Lkw	0	0,00
Lastzug	0	0,00
Tram	0	0,00
Bus	0	0,00
Benutzerdef.1	0	0,00
Benutzerdef.2	0	0,00
Gesamt	13	100 %
SV-Anteil	0	0,00

Arm 1 nach 4 (links)

Fahrzeugart	Anzahl	Anteil %
Pkw	74	84,09
Krad	2	2,27
Rad	0	0,00
Lieferfzg	6	6,82
Lkw	5	5,68
Lastzug	0	0,00
Tram	0	0,00
Bus	1	1,14
Benutzerdef.1	0	0,00
Benutzerdef.2	0	0,00
Gesamt	88	100 %
SV-Anteil	6	6,82

Arm 2 nach 1 (links)

Fahrzeugart	Anzahl	Anteil %
Pkw	4	100,00
Krad	0	0,00
Rad	0	0,00
Lieferfzg	0	0,00
Lkw	0	0,00
Lastzug	0	0,00
Tram	0	0,00
Bus	0	0,00
Benutzerdef.1	0	0,00
Benutzerdef.2	0	0,00
Gesamt	4	100 %
SV-Anteil	0	0,00

Arm 2 nach 4 (gerade)

Fahrzeugart	Anzahl	Anteil %
Pkw	7	100,00
Krad	0	0,00
Rad	0	0,00
Lieferfzg	0	0,00
Lkw	0	0,00
Lastzug	0	0,00
Tram	0	0,00
Bus	0	0,00
Benutzerdef.1	0	0,00
Benutzerdef.2	0	0,00
Gesamt	7	100 %
SV-Anteil	0	0,00

Arm 3 nach 1 (gerade)

Fahrzeugart	Anzahl	Anteil %
Pkw	10	90,91
Krad	1	9,09
Rad	0	0,00
Lieferfzg	0	0,00
Lkw	0	0,00
Lastzug	0	0,00
Tram	0	0,00
Bus	0	0,00
Benutzerdef.1	0	0,00
Benutzerdef.2	0	0,00
Gesamt	11	100 %
SV-Anteil	0	0,00

Projekt	Waldkraiburg VEP, Verkehrszählung				
Knotenpunkt	KP23 - Reichenberger Str. / Erzgebirgsstr. / Böhmerwaldstr.				
Auftragsnr.	2022-0023	Variante	Bestand 2022	Datum	25.05.2023
Bearbeiter	M. Bock	Abzeichnung		Blatt	13

Arm 3 nach 3 (Wender)

Fahrzeugart	Anzahl	Anteil %
Pkw	1	100,00
Krad	0	0,00
Rad	0	0,00
Lieferfzg	0	0,00
Lkw	0	0,00
Lastzug	0	0,00
Tram	0	0,00
Bus	0	0,00
Benutzerdef.1	0	0,00
Benutzerdef.2	0	0,00
Gesamt	1	100 %
SV-Anteil	0	0,00

Arm 3 nach 4 (rechts)

Fahrzeugart	Anzahl	Anteil %
Pkw	26	100,00
Krad	0	0,00
Rad	0	0,00
Lieferfzg	0	0,00
Lkw	0	0,00
Lastzug	0	0,00
Tram	0	0,00
Bus	0	0,00
Benutzerdef.1	0	0,00
Benutzerdef.2	0	0,00
Gesamt	26	100 %
SV-Anteil	0	0,00

Arm 4 nach 1 (rechts)

Fahrzeugart	Anzahl	Anteil %
Pkw	100	85,47
Krad	1	0,85
Rad	0	0,00
Lieferfzg	7	5,98
Lkw	6	5,13
Lastzug	0	0,00
Tram	0	0,00
Bus	3	2,56
Benutzerdef.1	0	0,00
Benutzerdef.2	0	0,00
Gesamt	117	100 %
SV-Anteil	9	7,69

Arm 4 nach 2 (gerade)

Fahrzeugart	Anzahl	Anteil %
Pkw	11	100,00
Krad	0	0,00
Rad	0	0,00
Lieferfzg	0	0,00
Lkw	0	0,00
Lastzug	0	0,00
Tram	0	0,00
Bus	0	0,00
Benutzerdef.1	0	0,00
Benutzerdef.2	0	0,00
Gesamt	11	100 %
SV-Anteil	0	0,00

Arm 4 nach 3 (links)

Fahrzeugart	Anzahl	Anteil %
Pkw	33	97,06
Krad	0	0,00
Rad	0	0,00
Lieferfzg	1	2,94
Lkw	0	0,00
Lastzug	0	0,00
Tram	0	0,00
Bus	0	0,00
Benutzerdef.1	0	0,00
Benutzerdef.2	0	0,00
Gesamt	34	100 %
SV-Anteil	0	0,00

Arm 4 nach 4 (Wender)

Fahrzeugart	Anzahl	Anteil %
Pkw	1	50,00
Krad	1	50,00
Rad	0	0,00
Lieferfzg	0	0,00
Lkw	0	0,00
Lastzug	0	0,00
Tram	0	0,00
Bus	0	0,00
Benutzerdef.1	0	0,00
Benutzerdef.2	0	0,00
Gesamt	2	100 %
SV-Anteil	0	0,00

Projekt	Waldkraiburg VEP, Verkehrszählung				
Knotenpunkt	KP23 - Reichenberger Str. / Erzgebirgsstr. / Böhmerwaldstr.				
Auftragsnr.	2022-0023	Variante	Bestand 2022	Datum	25.05.2023
Bearbeiter	M. Bock	Abzeichnung		Blatt	14

Tagesverkehr mit Rad [Fzg/24h (SV/24h)]

Fz		Nach Arm			
		1	2	3	4
Von Arm	1	5	70	223	1374
	2	60	2	10	101
	3	222	6	1	412
	4	1396	96	378	17

Arm 1 nach 1 (Wender)

Fahrzeugart	Anzahl	Anteil %
Pkw	2	40,00
Krad	0	0,00
Rad	0	0,00
Lieferfzg	0	0,00
Lkw	2	40,00
Lastzug	1	20,00
Tram	0	0,00
Bus	0	0,00
Benutzerdef.1	0	0,00
Benutzerdef.2	0	0,00
Gesamt	5	100 %
SV-Anteil	3	60,00

Arm 1 nach 2 (rechts)

Fahrzeugart	Anzahl	Anteil %
Pkw	50	71,43
Krad	2	2,86
Rad	17	24,29
Lieferfzg	1	1,43
Lkw	0	0,00
Lastzug	0	0,00
Tram	0	0,00
Bus	0	0,00
Benutzerdef.1	0	0,00
Benutzerdef.2	0	0,00
Gesamt	70	100 %
SV-Anteil	0	0,00

Arm 1 nach 3 (gerade)

Fahrzeugart	Anzahl	Anteil %
Pkw	151	67,71
Krad	11	4,93
Rad	55	24,66
Lieferfzg	5	2,24
Lkw	1	0,45
Lastzug	0	0,00
Tram	0	0,00
Bus	0	0,00
Benutzerdef.1	0	0,00
Benutzerdef.2	0	0,00
Gesamt	223	100 %
SV-Anteil	1	0,45

Arm 1 nach 4 (links)

Fahrzeugart	Anzahl	Anteil %
Pkw	1123	81,73
Krad	28	2,04
Rad	110	8,01
Lieferfzg	73	5,31
Lkw	17	1,24
Lastzug	1	0,07
Tram	0	0,00
Bus	22	1,60
Benutzerdef.1	0	0,00
Benutzerdef.2	0	0,00
Gesamt	1374	100 %
SV-Anteil	40	2,91

Arm 2 nach 1 (links)

Fahrzeugart	Anzahl	Anteil %
Pkw	45	75,00
Krad	2	3,33
Rad	11	18,33
Lieferfzg	2	3,33
Lkw	0	0,00
Lastzug	0	0,00
Tram	0	0,00
Bus	0	0,00
Benutzerdef.1	0	0,00
Benutzerdef.2	0	0,00
Gesamt	60	100 %
SV-Anteil	0	0,00

Arm 2 nach 2 (Wender)

Fahrzeugart	Anzahl	Anteil %
Pkw	0	0,00
Krad	0	0,00
Rad	2	100,00
Lieferfzg	0	0,00
Lkw	0	0,00
Lastzug	0	0,00
Tram	0	0,00
Bus	0	0,00
Benutzerdef.1	0	0,00
Benutzerdef.2	0	0,00
Gesamt	2	100 %
SV-Anteil	0	0,00

Projekt	Waldkraiburg VEP, Verkehrszählung				
Knotenpunkt	KP23 - Reichenberger Str. / Erzgebirgsstr. / Böhmerwaldstr.				
Auftragsnr.	2022-0023	Variante	Bestand 2022	Datum	25.05.2023
Bearbeiter	M. Bock	Abzeichnung		Blatt	15

LISA

Arm 2 nach 3 (rechts)

Fahrzeugart	Anzahl	Anteil %
Pkw	5	50,00
Krad	0	0,00
Rad	4	40,00
Lieferfzg	1	10,00
Lkw	0	0,00
Lastzug	0	0,00
Tram	0	0,00
Bus	0	0,00
Benutzerdef.1	0	0,00
Benutzerdef.2	0	0,00
Gesamt	10	100 %
SV-Anteil	0	0,00

Arm 2 nach 4 (gerade)

Fahrzeugart	Anzahl	Anteil %
Pkw	86	85,15
Krad	1	0,99
Rad	12	11,88
Lieferfzg	1	0,99
Lkw	1	0,99
Lastzug	0	0,00
Tram	0	0,00
Bus	0	0,00
Benutzerdef.1	0	0,00
Benutzerdef.2	0	0,00
Gesamt	101	100 %
SV-Anteil	1	0,99

Arm 3 nach 1 (gerade)

Fahrzeugart	Anzahl	Anteil %
Pkw	152	68,47
Krad	5	2,25
Rad	53	23,87
Lieferfzg	10	4,50
Lkw	2	0,90
Lastzug	0	0,00
Tram	0	0,00
Bus	0	0,00
Benutzerdef.1	0	0,00
Benutzerdef.2	0	0,00
Gesamt	222	100 %
SV-Anteil	2	0,90

Arm 3 nach 2 (links)

Fahrzeugart	Anzahl	Anteil %
Pkw	4	66,67
Krad	0	0,00
Rad	1	16,67
Lieferfzg	1	16,67
Lkw	0	0,00
Lastzug	0	0,00
Tram	0	0,00
Bus	0	0,00
Benutzerdef.1	0	0,00
Benutzerdef.2	0	0,00
Gesamt	6	100 %
SV-Anteil	0	0,00

Arm 3 nach 3 (Wender)

Fahrzeugart	Anzahl	Anteil %
Pkw	1	100,00
Krad	0	0,00
Rad	0	0,00
Lieferfzg	0	0,00
Lkw	0	0,00
Lastzug	0	0,00
Tram	0	0,00
Bus	0	0,00
Benutzerdef.1	0	0,00
Benutzerdef.2	0	0,00
Gesamt	1	100 %
SV-Anteil	0	0,00

Arm 3 nach 4 (rechts)

Fahrzeugart	Anzahl	Anteil %
Pkw	331	80,34
Krad	14	3,40
Rad	58	14,08
Lieferfzg	9	2,18
Lkw	0	0,00
Lastzug	0	0,00
Tram	0	0,00
Bus	0	0,00
Benutzerdef.1	0	0,00
Benutzerdef.2	0	0,00
Gesamt	412	100 %
SV-Anteil	0	0,00

Arm 4 nach 1 (rechts)

Fahrzeugart	Anzahl	Anteil %
Pkw	1147	82,16
Krad	15	1,07
Rad	101	7,23
Lieferfzg	86	6,16
Lkw	19	1,36
Lastzug	0	0,00
Tram	0	0,00
Bus	28	2,01
Benutzerdef.1	0	0,00
Benutzerdef.2	0	0,00
Gesamt	1396	100 %
SV-Anteil	47	3,37

Arm 4 nach 2 (gerade)

Fahrzeugart	Anzahl	Anteil %
Pkw	85	88,54
Krad	1	1,04
Rad	8	8,33
Lieferfzg	1	1,04
Lkw	1	1,04
Lastzug	0	0,00
Tram	0	0,00
Bus	0	0,00
Benutzerdef.1	0	0,00
Benutzerdef.2	0	0,00
Gesamt	96	100 %
SV-Anteil	1	1,04

Arm 4 nach 3 (links)

Fahrzeugart	Anzahl	Anteil %
Pkw	323	85,45
Krad	6	1,59
Rad	32	8,47
Lieferfzg	15	3,97
Lkw	2	0,53
Lastzug	0	0,00
Tram	0	0,00
Bus	0	0,00
Benutzerdef.1	0	0,00
Benutzerdef.2	0	0,00
Gesamt	378	100 %
SV-Anteil	2	0,53

Projekt	Waldkraiburg VEP, Verkehrszählung				
Knotenpunkt	KP23 - Reichenberger Str. / Erzgebirgsstr. / Böhmerwaldstr.				
Auftragsnr.	2022-0023	Variante	Bestand 2022	Datum	25.05.2023
Bearbeiter	M. Bock	Abzeichnung		Blatt	16

Arm 4 nach 4 (Wender)

Fahrzeugart	Anzahl	Anteil %
Pkw	16	94,12
Krad	1	5,88
Rad	0	0,00
Lieferfzg	0	0,00
Lkw	0	0,00
Lastzug	0	0,00
Tram	0	0,00
Bus	0	0,00
Benutzerdef.1	0	0,00
Benutzerdef.2	0	0,00
Gesamt	17	100 %
SV-Anteil	0	0,00

Projekt	Waldkraiburg VEP, Verkehrszählung				
Knotenpunkt	KP23 - Reichenberger Str. / Erzgebirgsstr. / Böhmerwaldstr.				
Auftragsnr.	2022-0023	Variante	Bestand 2022	Datum	25.05.2023
Bearbeiter	M. Bock	Abzeichnung		Blatt	17

LISA

Morgenspitze mit Rad [Fzg/h (SV/h)]

Fz		Nach Arm			
		1	2	3	4
Von Arm	1	0	8	24	109
	2	4	1	0	11
	3	17	0	0	38
	4	76	6	26	0

Arm 1 nach 2 (rechts)

Fahrzeugart	Anzahl	Anteil %
Pkw	2	25,00
Krad	0	0,00
Rad	6	75,00
Lieferfzg	0	0,00
Lkw	0	0,00
Lastzug	0	0,00
Tram	0	0,00
Bus	0	0,00
Benutzerdef.1	0	0,00
Benutzerdef.2	0	0,00
Gesamt	8	100 %
SV-Anteil	0	0,00

Arm 1 nach 3 (gerade)

Fahrzeugart	Anzahl	Anteil %
Pkw	4	16,67
Krad	0	0,00
Rad	20	83,33
Lieferfzg	0	0,00
Lkw	0	0,00
Lastzug	0	0,00
Tram	0	0,00
Bus	0	0,00
Benutzerdef.1	0	0,00
Benutzerdef.2	0	0,00
Gesamt	24	100 %
SV-Anteil	0	0,00

Arm 1 nach 4 (links)

Fahrzeugart	Anzahl	Anteil %
Pkw	89	81,65
Krad	2	1,83
Rad	14	12,84
Lieferfzg	2	1,83
Lkw	2	1,83
Lastzug	0	0,00
Tram	0	0,00
Bus	0	0,00
Benutzerdef.1	0	0,00
Benutzerdef.2	0	0,00
Gesamt	109	100 %
SV-Anteil	2	1,83

Arm 2 nach 1 (links)

Fahrzeugart	Anzahl	Anteil %
Pkw	4	100,00
Krad	0	0,00
Rad	0	0,00
Lieferfzg	0	0,00
Lkw	0	0,00
Lastzug	0	0,00
Tram	0	0,00
Bus	0	0,00
Benutzerdef.1	0	0,00
Benutzerdef.2	0	0,00
Gesamt	4	100 %
SV-Anteil	0	0,00

Arm 2 nach 2 (Wender)

Fahrzeugart	Anzahl	Anteil %
Pkw	0	0,00
Krad	0	0,00
Rad	1	100,00
Lieferfzg	0	0,00
Lkw	0	0,00
Lastzug	0	0,00
Tram	0	0,00
Bus	0	0,00
Benutzerdef.1	0	0,00
Benutzerdef.2	0	0,00
Gesamt	1	100 %
SV-Anteil	0	0,00

Arm 2 nach 4 (gerade)

Fahrzeugart	Anzahl	Anteil %
Pkw	11	100,00
Krad	0	0,00
Rad	0	0,00
Lieferfzg	0	0,00
Lkw	0	0,00
Lastzug	0	0,00
Tram	0	0,00
Bus	0	0,00
Benutzerdef.1	0	0,00
Benutzerdef.2	0	0,00
Gesamt	11	100 %
SV-Anteil	0	0,00

Projekt	Waldkraiburg VEP, Verkehrszählung				
Knotenpunkt	KP23 - Reichenberger Str. / Erzgebirgsstr. / Böhmerwaldstr.				
Auftragsnr.	2022-0023	Variante	Bestand 2022	Datum	25.05.2023
Bearbeiter	M. Bock	Abzeichnung		Blatt	18

LISA

Arm 3 nach 1 (gerade)

Fahrzeugart	Anzahl	Anteil %
Pkw	16	94,12
Krad	0	0,00
Rad	1	5,88
Lieferfzg	0	0,00
Lkw	0	0,00
Lastzug	0	0,00
Tram	0	0,00
Bus	0	0,00
Benutzerdef.1	0	0,00
Benutzerdef.2	0	0,00
Gesamt	17	100 %
SV-Anteil	0	0,00

Arm 3 nach 4 (rechts)

Fahrzeugart	Anzahl	Anteil %
Pkw	35	92,11
Krad	0	0,00
Rad	3	7,89
Lieferfzg	0	0,00
Lkw	0	0,00
Lastzug	0	0,00
Tram	0	0,00
Bus	0	0,00
Benutzerdef.1	0	0,00
Benutzerdef.2	0	0,00
Gesamt	38	100 %
SV-Anteil	0	0,00

Arm 4 nach 1 (rechts)

Fahrzeugart	Anzahl	Anteil %
Pkw	64	84,21
Krad	1	1,32
Rad	1	1,32
Lieferfzg	6	7,89
Lkw	1	1,32
Lastzug	0	0,00
Tram	0	0,00
Bus	3	3,95
Benutzerdef.1	0	0,00
Benutzerdef.2	0	0,00
Gesamt	76	100 %
SV-Anteil	4	5,26

Arm 4 nach 2 (gerade)

Fahrzeugart	Anzahl	Anteil %
Pkw	3	50,00
Krad	0	0,00
Rad	3	50,00
Lieferfzg	0	0,00
Lkw	0	0,00
Lastzug	0	0,00
Tram	0	0,00
Bus	0	0,00
Benutzerdef.1	0	0,00
Benutzerdef.2	0	0,00
Gesamt	6	100 %
SV-Anteil	0	0,00

Arm 4 nach 3 (links)

Fahrzeugart	Anzahl	Anteil %
Pkw	17	65,38
Krad	2	7,69
Rad	6	23,08
Lieferfzg	0	0,00
Lkw	1	3,85
Lastzug	0	0,00
Tram	0	0,00
Bus	0	0,00
Benutzerdef.1	0	0,00
Benutzerdef.2	0	0,00
Gesamt	26	100 %
SV-Anteil	1	3,85

Projekt	Waldkraiburg VEP, Verkehrszählung				
Knotenpunkt	KP23 - Reichenberger Str. / Erzgebirgsstr. / Böhmerwaldstr.				
Auftragsnr.	2022-0023	Variante	Bestand 2022	Datum	25.05.2023
Bearbeiter	M. Bock	Abzeichnung		Blatt	19

Abendspitze mit Rad [Fzg/h (SV/h)]

Fz		Nach Arm			
		1	2	3	4
Von Arm	1	0	7	15	98
	2	6	0	1	13
	3	19	0	1	31
	4	127	11	38	2

Arm 1 nach 2 (rechts)

Fahrzeugart	Anzahl	Anteil %
Pkw	6	85,71
Krad	0	0,00
Rad	1	14,29
Lieferfzg	0	0,00
Lkw	0	0,00
Lastzug	0	0,00
Tram	0	0,00
Bus	0	0,00
Benutzerdef.1	0	0,00
Benutzerdef.2	0	0,00
Gesamt	7	100 %
SV-Anteil	0	0,00

Arm 1 nach 3 (gerade)

Fahrzeugart	Anzahl	Anteil %
Pkw	12	80,00
Krad	0	0,00
Rad	2	13,33
Lieferfzg	1	6,67
Lkw	0	0,00
Lastzug	0	0,00
Tram	0	0,00
Bus	0	0,00
Benutzerdef.1	0	0,00
Benutzerdef.2	0	0,00
Gesamt	15	100 %
SV-Anteil	0	0,00

Arm 1 nach 4 (links)

Fahrzeugart	Anzahl	Anteil %
Pkw	74	75,51
Krad	2	2,04
Rad	10	10,20
Lieferfzg	6	6,12
Lkw	5	5,10
Lastzug	0	0,00
Tram	0	0,00
Bus	1	1,02
Benutzerdef.1	0	0,00
Benutzerdef.2	0	0,00
Gesamt	98	100 %
SV-Anteil	6	6,12

Arm 2 nach 1 (links)

Fahrzeugart	Anzahl	Anteil %
Pkw	4	66,67
Krad	0	0,00
Rad	2	33,33
Lieferfzg	0	0,00
Lkw	0	0,00
Lastzug	0	0,00
Tram	0	0,00
Bus	0	0,00
Benutzerdef.1	0	0,00
Benutzerdef.2	0	0,00
Gesamt	6	100 %
SV-Anteil	0	0,00

Arm 2 nach 3 (rechts)

Fahrzeugart	Anzahl	Anteil %
Pkw	0	0,00
Krad	0	0,00
Rad	1	100,00
Lieferfzg	0	0,00
Lkw	0	0,00
Lastzug	0	0,00
Tram	0	0,00
Bus	0	0,00
Benutzerdef.1	0	0,00
Benutzerdef.2	0	0,00
Gesamt	1	100 %
SV-Anteil	0	0,00

Arm 2 nach 4 (gerade)

Fahrzeugart	Anzahl	Anteil %
Pkw	7	53,85
Krad	0	0,00
Rad	6	46,15
Lieferfzg	0	0,00
Lkw	0	0,00
Lastzug	0	0,00
Tram	0	0,00
Bus	0	0,00
Benutzerdef.1	0	0,00
Benutzerdef.2	0	0,00
Gesamt	13	100 %
SV-Anteil	0	0,00

Projekt	Waldkraiburg VEP, Verkehrszählung				
Knotenpunkt	KP23 - Reichenberger Str. / Erzgebirgsstr. / Böhmerwaldstr.				
Auftragsnr.	2022-0023	Variante	Bestand 2022	Datum	25.05.2023
Bearbeiter	M. Bock	Abzeichnung		Blatt	20

LISA

Arm 3 nach 1 (gerade)

Fahrzeugart	Anzahl	Anteil %
Pkw	10	52,63
Krad	1	5,26
Rad	8	42,11
Lieferfzg	0	0,00
Lkw	0	0,00
Lastzug	0	0,00
Tram	0	0,00
Bus	0	0,00
Benutzerdef.1	0	0,00
Benutzerdef.2	0	0,00
Gesamt	19	100 %
SV-Anteil	0	0,00

Arm 3 nach 3 (Wender)

Fahrzeugart	Anzahl	Anteil %
Pkw	1	100,00
Krad	0	0,00
Rad	0	0,00
Lieferfzg	0	0,00
Lkw	0	0,00
Lastzug	0	0,00
Tram	0	0,00
Bus	0	0,00
Benutzerdef.1	0	0,00
Benutzerdef.2	0	0,00
Gesamt	1	100 %
SV-Anteil	0	0,00

Arm 3 nach 4 (rechts)

Fahrzeugart	Anzahl	Anteil %
Pkw	26	83,87
Krad	0	0,00
Rad	5	16,13
Lieferfzg	0	0,00
Lkw	0	0,00
Lastzug	0	0,00
Tram	0	0,00
Bus	0	0,00
Benutzerdef.1	0	0,00
Benutzerdef.2	0	0,00
Gesamt	31	100 %
SV-Anteil	0	0,00

Arm 4 nach 1 (rechts)

Fahrzeugart	Anzahl	Anteil %
Pkw	100	78,74
Krad	1	0,79
Rad	10	7,87
Lieferfzg	7	5,51
Lkw	6	4,72
Lastzug	0	0,00
Tram	0	0,00
Bus	3	2,36
Benutzerdef.1	0	0,00
Benutzerdef.2	0	0,00
Gesamt	127	100 %
SV-Anteil	9	7,09

Arm 4 nach 2 (gerade)

Fahrzeugart	Anzahl	Anteil %
Pkw	11	100,00
Krad	0	0,00
Rad	0	0,00
Lieferfzg	0	0,00
Lkw	0	0,00
Lastzug	0	0,00
Tram	0	0,00
Bus	0	0,00
Benutzerdef.1	0	0,00
Benutzerdef.2	0	0,00
Gesamt	11	100 %
SV-Anteil	0	0,00


Arm 4 nach 3 (links)

Fahrzeugart	Anzahl	Anteil %
Pkw	33	86,84
Krad	0	0,00
Rad	4	10,53
Lieferfzg	1	2,63
Lkw	0	0,00
Lastzug	0	0,00
Tram	0	0,00
Bus	0	0,00
Benutzerdef.1	0	0,00
Benutzerdef.2	0	0,00
Gesamt	38	100 %
SV-Anteil	0	0,00

Arm 4 nach 4 (Wender)

Fahrzeugart	Anzahl	Anteil %
Pkw	1	50,00
Krad	1	50,00
Rad	0	0,00
Lieferfzg	0	0,00
Lkw	0	0,00
Lastzug	0	0,00
Tram	0	0,00
Bus	0	0,00
Benutzerdef.1	0	0,00
Benutzerdef.2	0	0,00
Gesamt	2	100 %
SV-Anteil	0	0,00

Projekt	Waldkraiburg VEP, Verkehrszählung				
Knotenpunkt	KP23 - Reichenberger Str. / Erzgebirgsstr. / Böhmerwaldstr.				
Auftragsnr.	2022-0023	Variante	Bestand 2022	Datum	25.05.2023
Bearbeiter	M. Bock	Abzeichnung		Blatt	21



KP24 - Kraiburger Str. (St2352) / Mozartstr. Waldkraiburg VEP, Verkehrszählung

Bestand 2022

Auftraggeber:	Stadt Waldkraiburg
Bearbeiter:	M. Bock
Firma:	Schlothauer & Wauer GmbH
Auftragsnr.:	2022-0023
Datum:	25.05.2023

	Blatt
Deckblatt	1
Anlagenverzeichnis	2
Strombelastungsplan Tagesverkehr	3
Strombelastungsplan Morgenspitze	4
Strombelastungsplan Abendspitze	5
Strombelastungsplan Tagesverkehr mit Rad	6
Strombelastungsplan Morgenspitze mit Rad	7
Strombelastungsplan Abendspitze mit Rad	8
Belastung Tagesverkehr	9
Belastung Morgenspitze	11
Belastung Abendspitze	13
Belastung Tagesverkehr mit Rad	14
Belastung Morgenspitze mit Rad	16
Belastung Abendspitze mit Rad	18

Projekt	Waldkraiburg VEP, Verkehrszählung				
Knotenpunkt	KP24 - Kraiburger Str. (St2352) / Mozartstr.				
Auftragsnr.	2022-0023	Variante	Bestand 2022	Datum	25.05.2023
Bearbeiter	M. Bock	Abzeichnung		Blatt	2

LISA

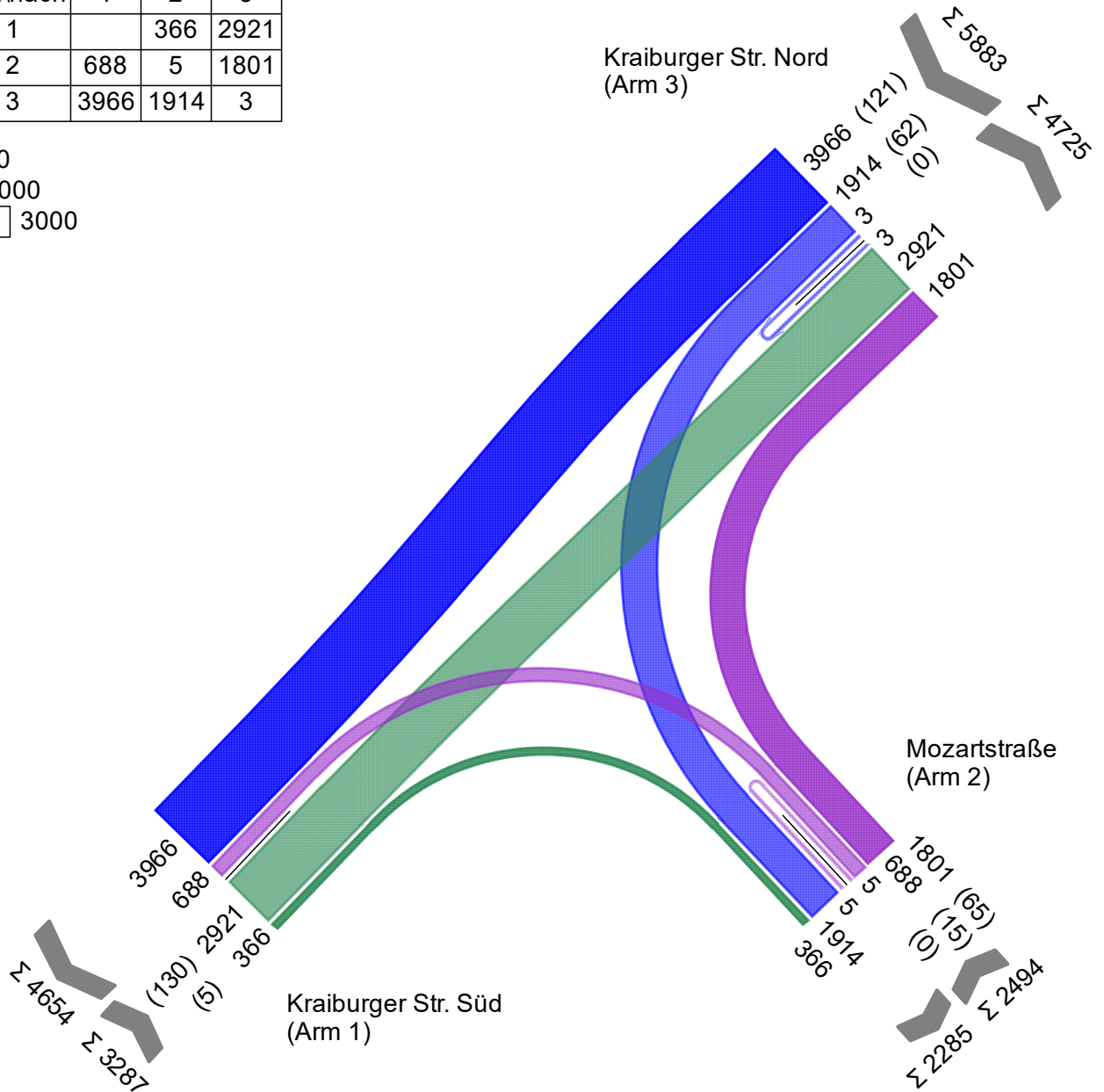
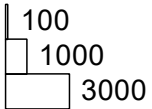
Tagesverkehr [Kfz/24h (SV/24h)]

Zählung KP 24 - Kraiburger Str. (St2352) / Mozartstr.

Summe Auf Basis eines Zeitintervalls 29.09.2022 00:00 - 30.09.2022 00:00

11664 Pkw + Krad + Lieferfzg + Lkw + Lastzug + Bus

von\nach	1	2	3
1		366	2921
2	688	5	1801
3	3966	1914	3



Projekt	Waldkraiburg VEP, Verkehrszählung				
Knotenpunkt	KP24 - Kraiburger Str. (St2352) / Mozartstr.				
Auftragsnr.	2022-0023	Variante	Bestand 2022	Datum	25.05.2023
Bearbeiter	M. Bock	Abzeichnung		Blatt	3

LISA

Morgenspitze [Kfz/h (SV/h)]

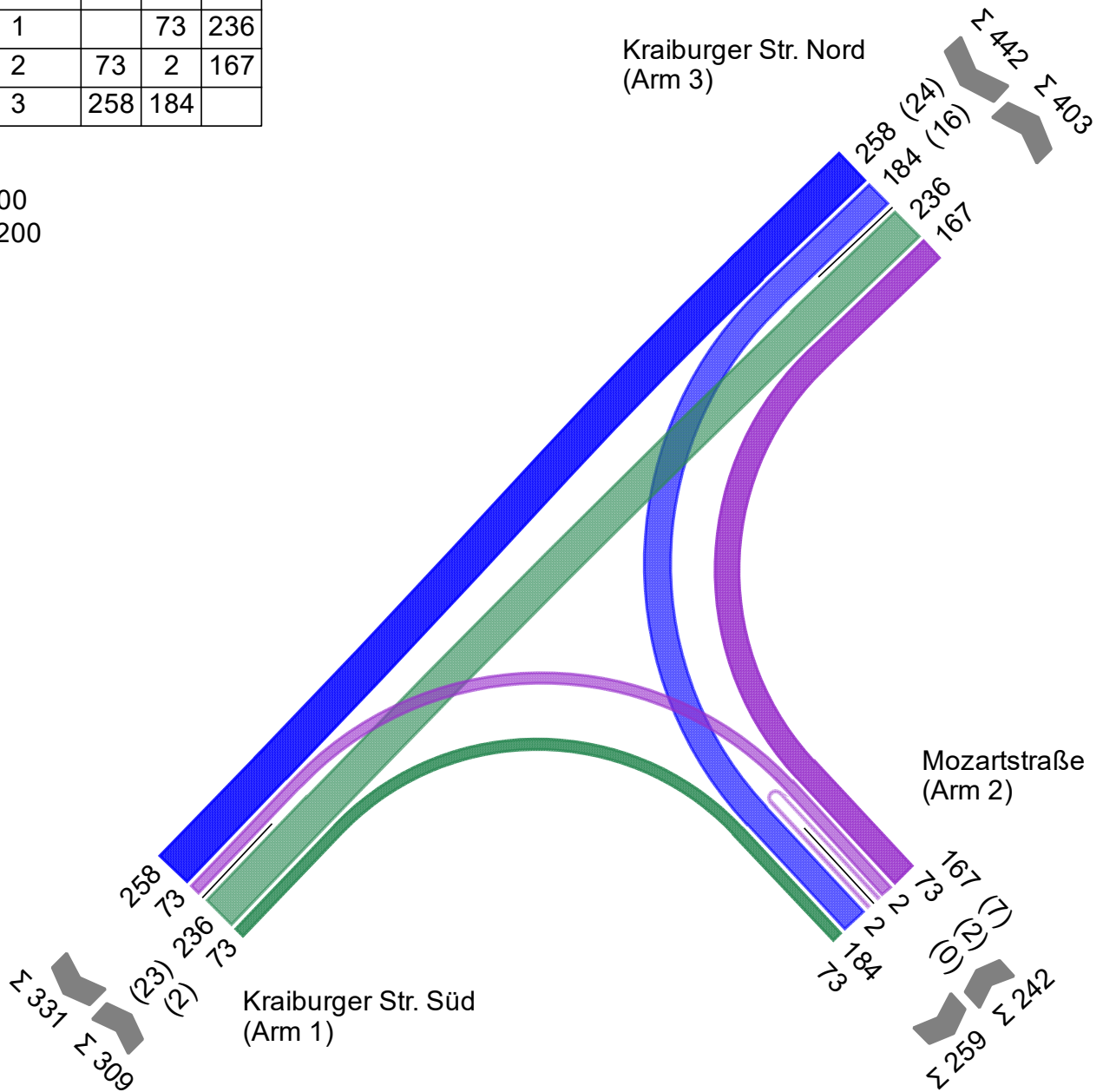
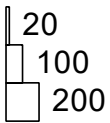
Zählung KP 24 - Kraiburger Str. (St2352) / Mozartstr.

Spitzenstunde 07:15 - 08:15

Auf Basis eines Zeitintervalls 29.09.2022 00:00 - 29.09.2022 12:00

993 Pkw + Krad + Lieferfzg + Lkw + Lastzug + Bus

von\nach	1	2	3
1		73	236
2	73	2	167
3	258	184	



Projekt	Waldkraiburg VEP, Verkehrszählung				
Knotenpunkt	KP24 - Kraiburger Str. (St2352) / Mozartstr.				
Auftragsnr.	2022-0023	Variante	Bestand 2022	Datum	25.05.2023
Bearbeiter	M. Bock	Abzeichnung		Blatt	4

LISA

Abendspitze [Kfz/h (SV/h)]

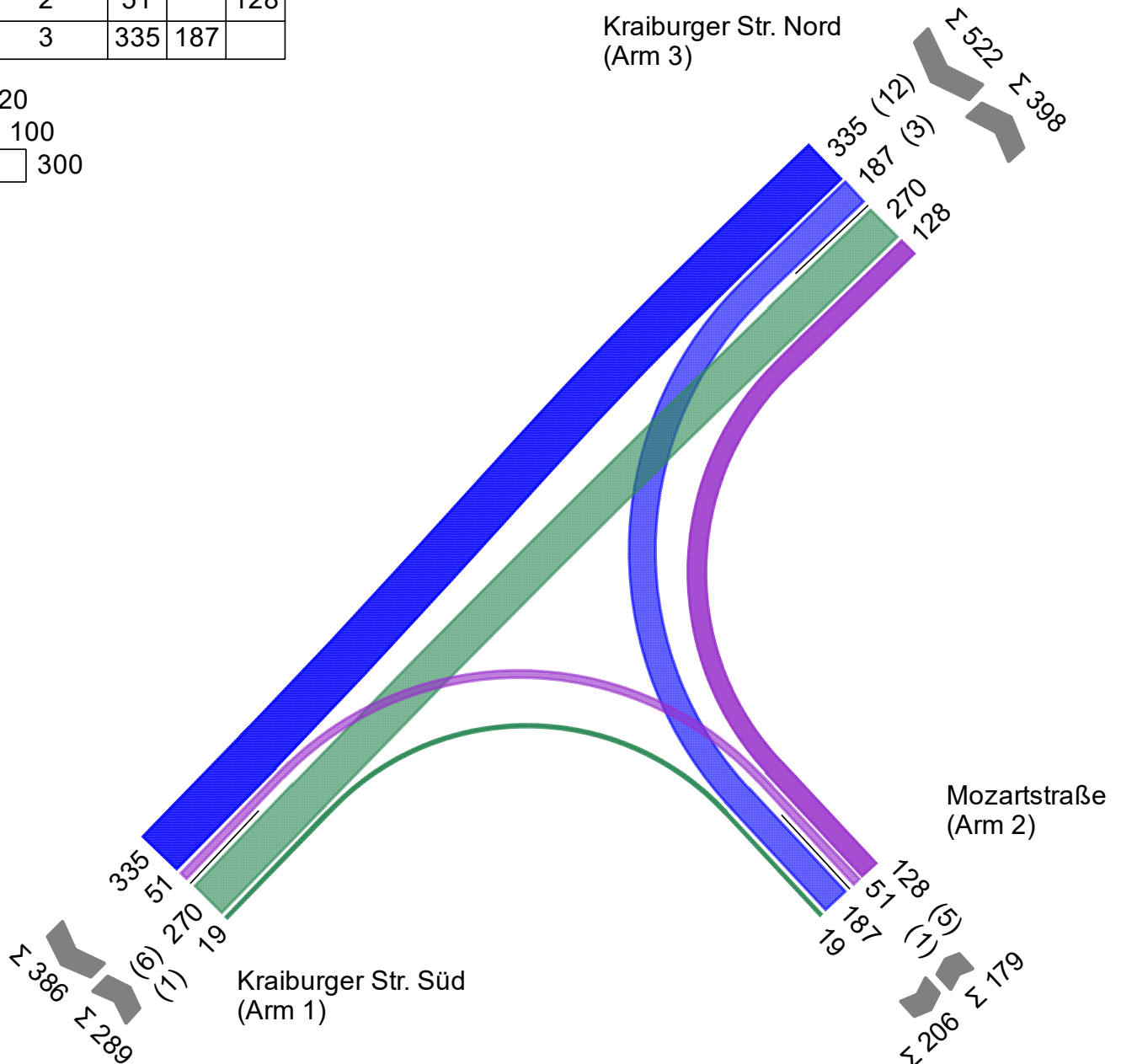
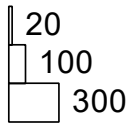
Zählung KP 24 - Kraiburger Str. (St2352) / Mozartstr.

Spitzenstunde 16:00 - 17:00

Auf Basis eines Zeitintervalls 29.09.2022 12:00 - 30.09.2022 00:00

990 Pkw + Krad + Lieferfzg + Lkw + Lastzug + Bus

von\nach	1	2	3
1		19	270
2	51		128
3	335	187	



Projekt	Waldkraiburg VEP, Verkehrszählung				
Knotenpunkt	KP24 - Kraiburger Str. (St2352) / Mozartstr.				
Auftragsnr.	2022-0023	Variante	Bestand 2022	Datum	25.05.2023
Bearbeiter	M. Bock	Abzeichnung		Blatt	5

LISA

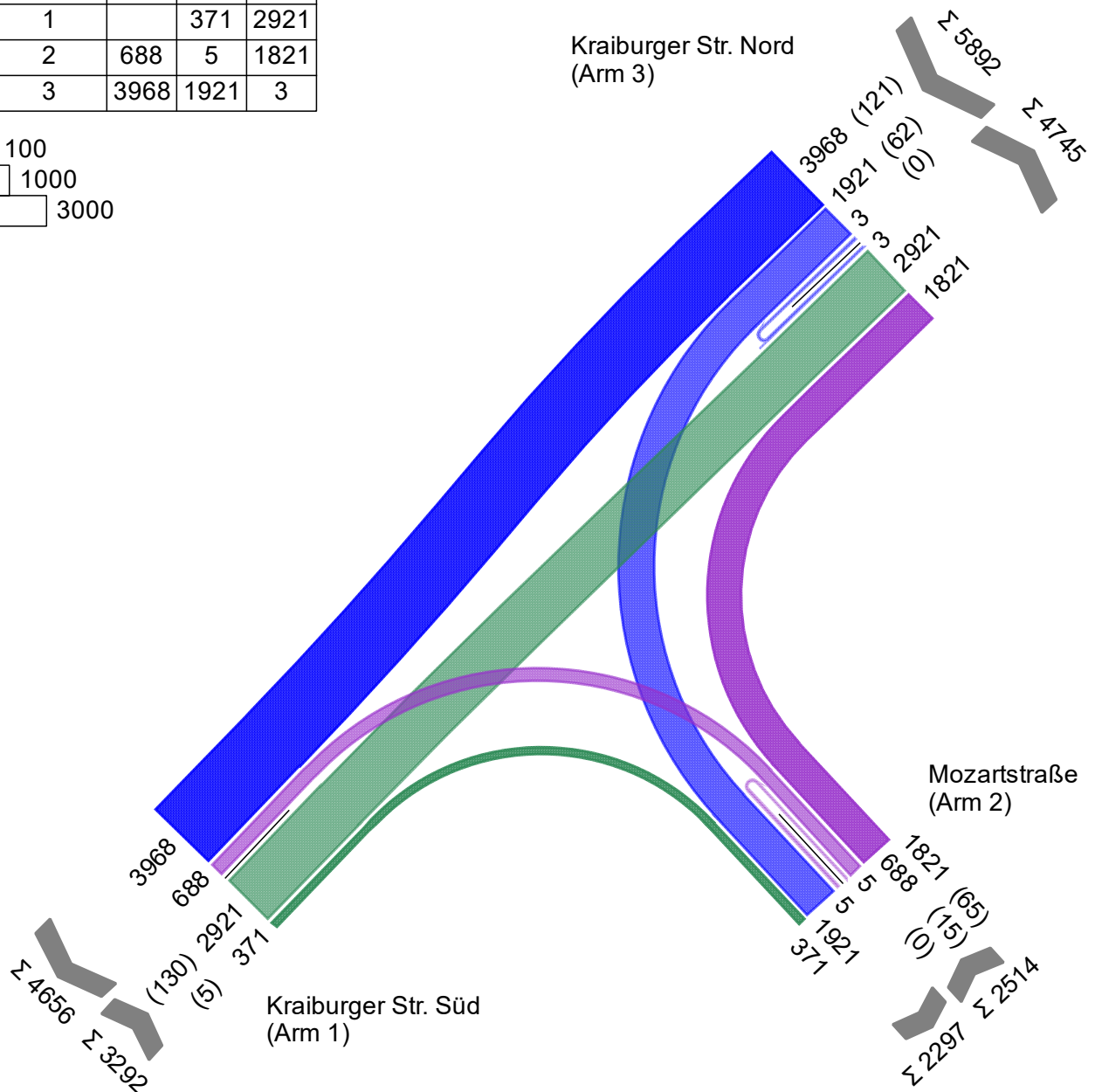
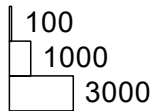
Tagesverkehr mit Rad [Fzg/24h (SV/24h)]

Zählung KP 24 - Kraiburger Str. (St2352) / Mozartstr.

Summe Auf Basis eines Zeitintervalls 29.09.2022 00:00 - 30.09.2022 00:00

11698 Pkw + Krad + Rad + Lieferfgz + Lkw + Lastzug + Bus

von\nach	1	2	3
1		371	2921
2	688	5	1821
3	3968	1921	3



Projekt	Waldkraiburg VEP, Verkehrszählung				
Knotenpunkt	KP24 - Kraiburger Str. (St2352) / Mozartstr.				
Auftragsnr.	2022-0023	Variante	Bestand 2022	Datum	25.05.2023
Bearbeiter	M. Bock	Abzeichnung		Blatt	6

LISA

Morgenspitze mit Rad [Fzg/h (SV/h)]

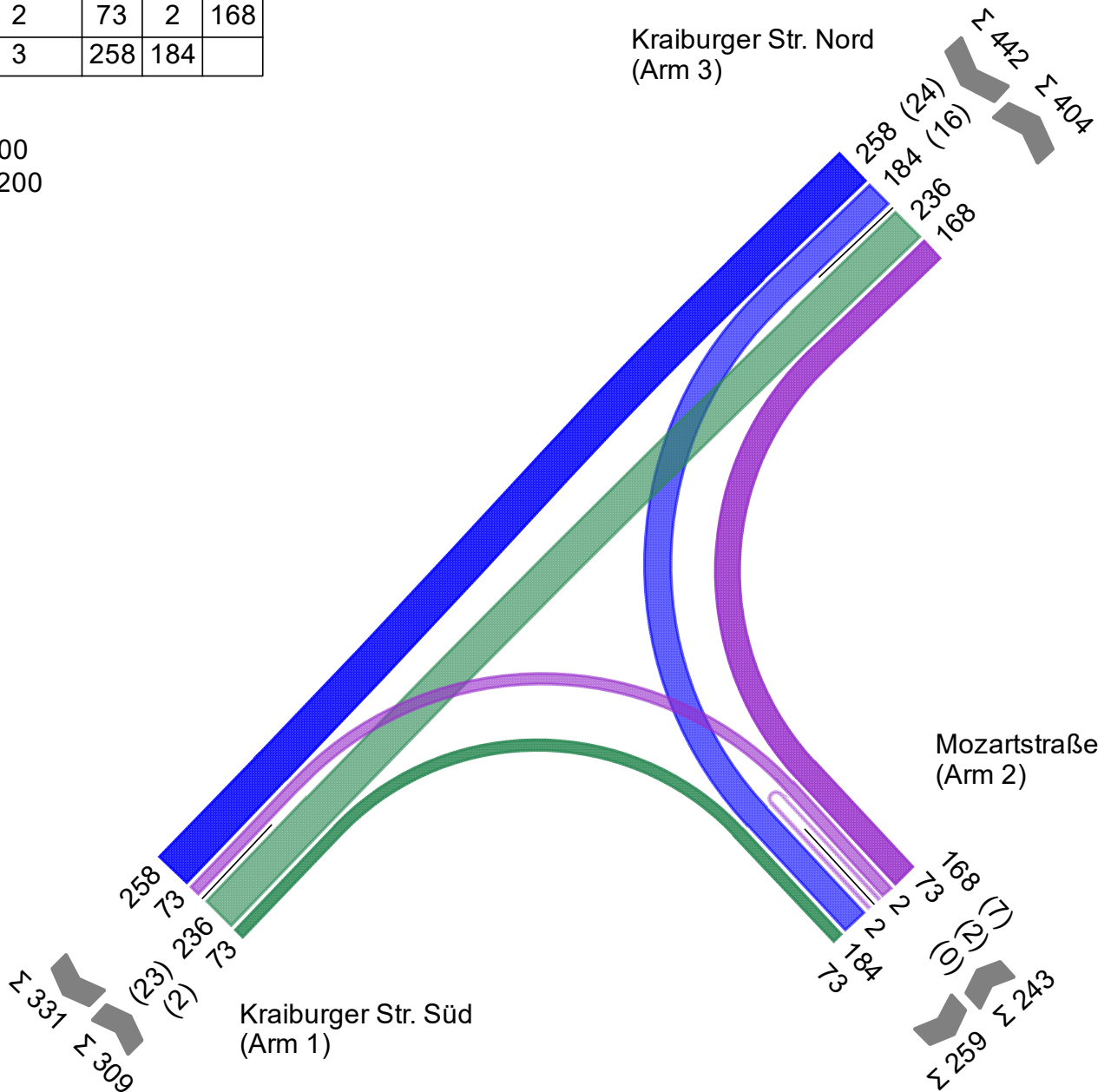
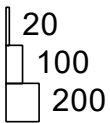
Zählung KP 24 - Kraiburger Str. (St2352) / Mozartstr.

Spitzenstunde 07:15 - 08:15

Auf Basis eines Zeitintervalls 29.09.2022 00:00 - 29.09.2022 12:00

994 Pkw + Krad + Rad + Lieferfgz + Lkw + Lastzug + Bus

von\nach	1	2	3
1		73	236
2	73	2	168
3	258	184	



Projekt	Waldkraiburg VEP, Verkehrszählung				
Knotenpunkt	KP24 - Kraiburger Str. (St2352) / Mozartstr.				
Auftragsnr.	2022-0023	Variante	Bestand 2022	Datum	25.05.2023
Bearbeiter	M. Bock	Abzeichnung		Blatt	7

LISA

Abendspitze mit Rad [Fzg/h (SV/h)]

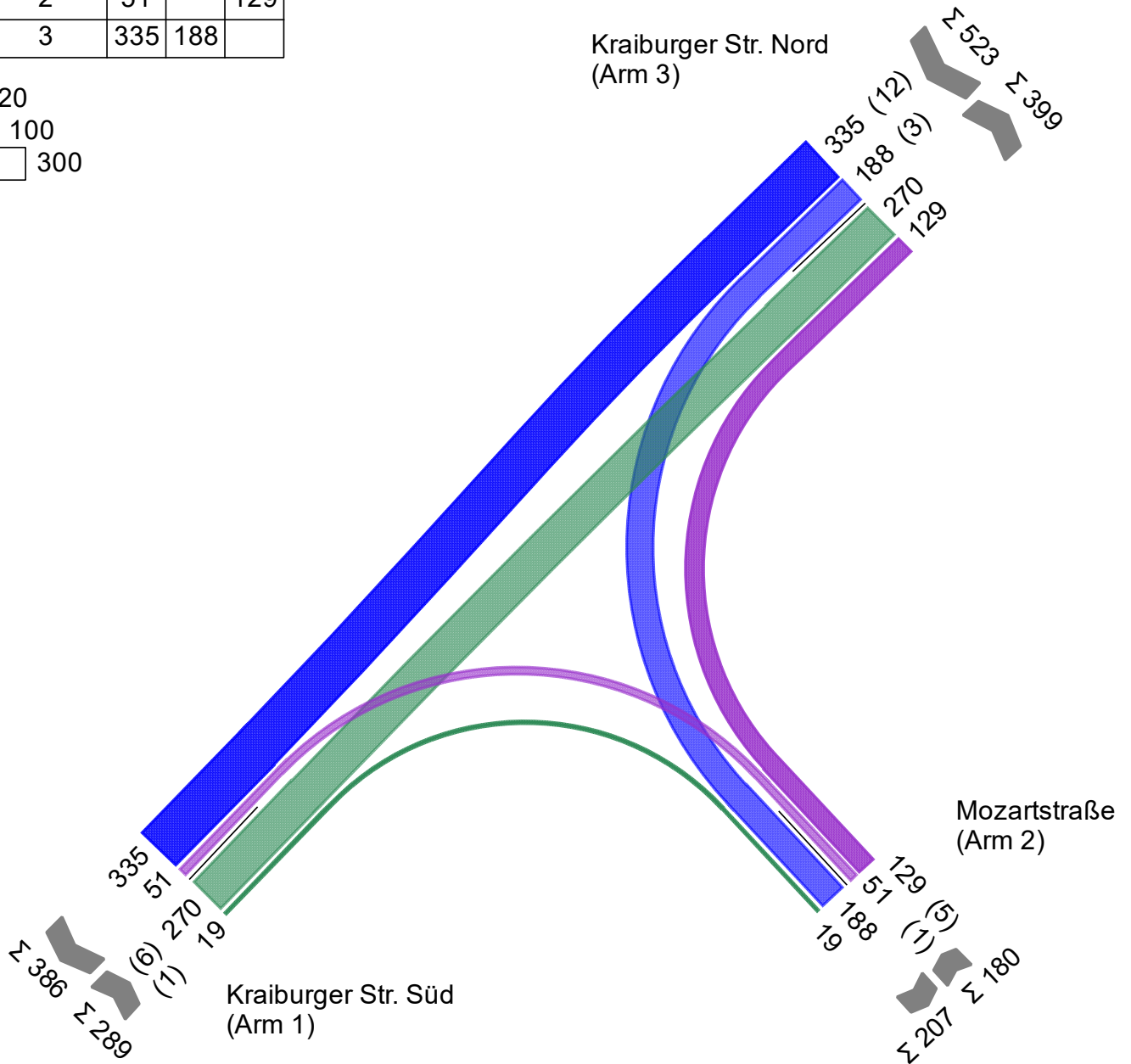
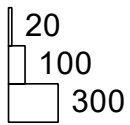
Zählung KP 24 - Kraiburger Str. (St2352) / Mozartstr.

Spitzenstunde 16:00 - 17:00

Auf Basis eines Zeitintervalls 29.09.2022 12:00 - 30.09.2022 00:00

992 Pkw + Krad + Rad + Lieferfzg + Lkw + Lastzug + Bus

von\nach	1	2	3
1		19	270
2	51		129
3	335	188	



Projekt	Waldkraiburg VEP, Verkehrszählung				
Knotenpunkt	KP24 - Kraiburger Str. (St2352) / Mozartstr.				
Auftragsnr.	2022-0023	Variante	Bestand 2022	Datum	25.05.2023
Bearbeiter	M. Bock	Abzeichnung		Blatt	8

LISA

Tagesverkehr [Kfz/24h (SV/24h)]

Fz		Nach Arm		
		1	2	3
Von Arm	1	0	366	2921
	2	688	5	1801
	3	3966	1914	3

Arm 1 nach 2 (rechts)

Fahrzeugart	Anzahl	Anteil %
Pkw	349	95,36
Krad	1	0,27
Rad	0	0,00
Lieferfzg	11	3,01
Lkw	1	0,27
Lastzug	0	0,00
Tram	0	0,00
Bus	4	1,09
Benutzerdef.1	0	0,00
Benutzerdef.2	0	0,00
Gesamt	366	100 %
SV-Anteil	5	1,37

Arm 1 nach 3 (gerade)

Fahrzeugart	Anzahl	Anteil %
Pkw	2608	89,28
Krad	8	0,27
Rad	0	0,00
Lieferfzg	175	5,99
Lkw	72	2,46
Lastzug	42	1,44
Tram	0	0,00
Bus	16	0,55
Benutzerdef.1	0	0,00
Benutzerdef.2	0	0,00
Gesamt	2921	100 %
SV-Anteil	130	4,45

Arm 2 nach 1 (links)

Fahrzeugart	Anzahl	Anteil %
Pkw	659	95,78
Krad	4	0,58
Rad	0	0,00
Lieferfzg	10	1,45
Lkw	1	0,15
Lastzug	0	0,00
Tram	0	0,00
Bus	14	2,03
Benutzerdef.1	0	0,00
Benutzerdef.2	0	0,00
Gesamt	688	100 %
SV-Anteil	15	2,18

Arm 2 nach 2 (Wender)

Fahrzeugart	Anzahl	Anteil %
Pkw	4	80,00
Krad	0	0,00
Rad	0	0,00
Lieferfzg	1	20,00
Lkw	0	0,00
Lastzug	0	0,00
Tram	0	0,00
Bus	0	0,00
Benutzerdef.1	0	0,00
Benutzerdef.2	0	0,00
Gesamt	5	100 %
SV-Anteil	0	0,00

Arm 2 nach 3 (rechts)

Fahrzeugart	Anzahl	Anteil %
Pkw	1652	91,73
Krad	5	0,28
Rad	0	0,00
Lieferfzg	79	4,39
Lkw	8	0,44
Lastzug	0	0,00
Tram	0	0,00
Bus	57	3,16
Benutzerdef.1	0	0,00
Benutzerdef.2	0	0,00
Gesamt	1801	100 %
SV-Anteil	65	3,61

Arm 3 nach 1 (gerade)

Fahrzeugart	Anzahl	Anteil %
Pkw	3682	92,84
Krad	16	0,40
Rad	0	0,00
Lieferfzg	147	3,71
Lkw	57	1,44
Lastzug	46	1,16
Tram	0	0,00
Bus	18	0,45
Benutzerdef.1	0	0,00
Benutzerdef.2	0	0,00
Gesamt	3966	100 %
SV-Anteil	121	3,05

Projekt	Waldkraiburg VEP, Verkehrszählung				
Knotenpunkt	KP24 - Kraiburger Str. (St2352) / Mozartstr.				
Auftragsnr.	2022-0023	Variante	Bestand 2022	Datum	25.05.2023
Bearbeiter	M. Bock	Abzeichnung		Blatt	9

Arm 3 nach 2 (links)

Fahrzeugart	Anzahl	Anteil %
Pkw	1780	93,00
Krad	9	0,47
Rad	0	0,00
Lieferfzg	63	3,29
Lkw	11	0,57
Lastzug	0	0,00
Tram	0	0,00
Bus	51	2,66
Benutzerdef.1	0	0,00
Benutzerdef.2	0	0,00
Gesamt	1914	100 %
SV-Anteil	62	3,24

Arm 3 nach 3 (Wender)

Fahrzeugart	Anzahl	Anteil %
Pkw	3	100,00
Krad	0	0,00
Rad	0	0,00
Lieferfzg	0	0,00
Lkw	0	0,00
Lastzug	0	0,00
Tram	0	0,00
Bus	0	0,00
Benutzerdef.1	0	0,00
Benutzerdef.2	0	0,00
Gesamt	3	100 %
SV-Anteil	0	0,00

Projekt	Waldkraiburg VEP, Verkehrszählung				
Knotenpunkt	KP24 - Kraiburger Str. (St2352) / Mozartstr.				
Auftragsnr.	2022-0023	Variante	Bestand 2022	Datum	25.05.2023
Bearbeiter	M. Bock	Abzeichnung		Blatt	10

LISA

Morgenspitze [Kfz/h (SV/h)]

Fz		Nach Arm		
		1	2	3
Von Arm	1	0	73	236
	2	73	2	167
	3	258	184	0

Arm 1 nach 2 (rechts)

Fahrzeugart	Anzahl	Anteil %
Pkw	69	94,52
Krad	0	0,00
Rad	0	0,00
Lieferfzg	2	2,74
Lkw	0	0,00
Lastzug	0	0,00
Tram	0	0,00
Bus	2	2,74
Benutzerdef.1	0	0,00
Benutzerdef.2	0	0,00
Gesamt	73	100 %
SV-Anteil	2	2,74

Arm 1 nach 3 (gerade)

Fahrzeugart	Anzahl	Anteil %
Pkw	198	83,90
Krad	0	0,00
Rad	0	0,00
Lieferfzg	15	6,36
Lkw	14	5,93
Lastzug	3	1,27
Tram	0	0,00
Bus	6	2,54
Benutzerdef.1	0	0,00
Benutzerdef.2	0	0,00
Gesamt	236	100 %
SV-Anteil	23	9,75

Arm 2 nach 1 (links)

Fahrzeugart	Anzahl	Anteil %
Pkw	69	94,52
Krad	1	1,37
Rad	0	0,00
Lieferfzg	1	1,37
Lkw	0	0,00
Lastzug	0	0,00
Tram	0	0,00
Bus	2	2,74
Benutzerdef.1	0	0,00
Benutzerdef.2	0	0,00
Gesamt	73	100 %
SV-Anteil	2	2,74

Arm 2 nach 2 (Wender)

Fahrzeugart	Anzahl	Anteil %
Pkw	2	100,00
Krad	0	0,00
Rad	0	0,00
Lieferfzg	0	0,00
Lkw	0	0,00
Lastzug	0	0,00
Tram	0	0,00
Bus	0	0,00
Benutzerdef.1	0	0,00
Benutzerdef.2	0	0,00
Gesamt	2	100 %
SV-Anteil	0	0,00

Arm 2 nach 3 (rechts)

Fahrzeugart	Anzahl	Anteil %
Pkw	157	94,01
Krad	0	0,00
Rad	0	0,00
Lieferfzg	3	1,80
Lkw	1	0,60
Lastzug	0	0,00
Tram	0	0,00
Bus	6	3,59
Benutzerdef.1	0	0,00
Benutzerdef.2	0	0,00
Gesamt	167	100 %
SV-Anteil	7	4,19

Arm 3 nach 1 (gerade)

Fahrzeugart	Anzahl	Anteil %
Pkw	218	84,50
Krad	0	0,00
Rad	0	0,00
Lieferfzg	16	6,20
Lkw	9	3,49
Lastzug	11	4,26
Tram	0	0,00
Bus	4	1,55
Benutzerdef.1	0	0,00
Benutzerdef.2	0	0,00
Gesamt	258	100 %
SV-Anteil	24	9,30

Projekt	Waldkraiburg VEP, Verkehrszählung				
Knotenpunkt	KP24 - Kraiburger Str. (St2352) / Mozartstr.				
Auftragsnr.	2022-0023	Variante	Bestand 2022	Datum	25.05.2023
Bearbeiter	M. Bock	Abzeichnung		Blatt	11

Arm 3 nach 2 (links)

Fahrzeugart	Anzahl	Anteil %
Pkw	161	87,50
Krad	2	1,09
Rad	0	0,00
Lieferfzg	5	2,72
Lkw	3	1,63
Lastzug	0	0,00
Tram	0	0,00
Bus	13	7,07
Benutzerdef.1	0	0,00
Benutzerdef.2	0	0,00
Gesamt	184	100 %
SV-Anteil	16	8,70

Projekt	Waldkraiburg VEP, Verkehrszählung				
Knotenpunkt	KP24 - Kraiburger Str. (St2352) / Mozartstr.				
Auftragsnr.	2022-0023	Variante	Bestand 2022	Datum	25.05.2023
Bearbeiter	M. Bock	Abzeichnung		Blatt	12

Abendspitze [Kfz/h (SV/h)]

Fz		Nach Arm		
		1	2	3
Von Arm	1	0	19	270
	2	51	0	128
	3	335	187	0

Arm 1 nach 2 (rechts)

Fahrzeugart	Anzahl	Anteil %
Pkw	18	94,74
Krad	0	0,00
Rad	0	0,00
Lieferfzg	0	0,00
Lkw	0	0,00
Lastzug	0	0,00
Tram	0	0,00
Bus	1	5,26
Benutzerdef.1	0	0,00
Benutzerdef.2	0	0,00
Gesamt	19	100 %
SV-Anteil	1	5,26

Arm 1 nach 3 (gerade)

Fahrzeugart	Anzahl	Anteil %
Pkw	241	89,26
Krad	0	0,00
Rad	0	0,00
Lieferfzg	23	8,52
Lkw	5	1,85
Lastzug	1	0,37
Tram	0	0,00
Bus	0	0,00
Benutzerdef.1	0	0,00
Benutzerdef.2	0	0,00
Gesamt	270	100 %
SV-Anteil	6	2,22

Arm 2 nach 1 (links)

Fahrzeugart	Anzahl	Anteil %
Pkw	48	94,12
Krad	1	1,96
Rad	0	0,00
Lieferfzg	1	1,96
Lkw	1	1,96
Lastzug	0	0,00
Tram	0	0,00
Bus	0	0,00
Benutzerdef.1	0	0,00
Benutzerdef.2	0	0,00
Gesamt	51	100 %
SV-Anteil	1	1,96

Arm 2 nach 3 (rechts)

Fahrzeugart	Anzahl	Anteil %
Pkw	117	91,41
Krad	0	0,00
Rad	0	0,00
Lieferfzg	6	4,69
Lkw	1	0,78
Lastzug	0	0,00
Tram	0	0,00
Bus	4	3,13
Benutzerdef.1	0	0,00
Benutzerdef.2	0	0,00
Gesamt	128	100 %
SV-Anteil	5	3,91

Arm 3 nach 1 (gerade)

Fahrzeugart	Anzahl	Anteil %
Pkw	308	91,94
Krad	0	0,00
Rad	0	0,00
Lieferfzg	15	4,48
Lkw	7	2,09
Lastzug	3	0,90
Tram	0	0,00
Bus	2	0,60
Benutzerdef.1	0	0,00
Benutzerdef.2	0	0,00
Gesamt	335	100 %
SV-Anteil	12	3,58

Arm 3 nach 2 (links)

Fahrzeugart	Anzahl	Anteil %
Pkw	177	94,65
Krad	0	0,00
Rad	0	0,00
Lieferfzg	7	3,74
Lkw	1	0,53
Lastzug	0	0,00
Tram	0	0,00
Bus	2	1,07
Benutzerdef.1	0	0,00
Benutzerdef.2	0	0,00
Gesamt	187	100 %
SV-Anteil	3	1,60

Projekt	Waldkraiburg VEP, Verkehrszählung				
Knotenpunkt	KP24 - Kraiburger Str. (St2352) / Mozartstr.				
Auftragsnr.	2022-0023	Variante	Bestand 2022	Datum	25.05.2023
Bearbeiter	M. Bock	Abzeichnung		Blatt	13

LISA

Tagesverkehr mit Rad [Fzg/24h (SV/24h)]

Fz		Nach Arm		
		1	2	3
Von Arm	1	0	371	2921
	2	688	5	1821
	3	3968	1921	3

Arm 1 nach 2 (rechts)

Fahrzeugart	Anzahl	Anteil %
Pkw	349	94,07
Krad	1	0,27
Rad	5	1,35
Lieferfzg	11	2,96
Lkw	1	0,27
Lastzug	0	0,00
Tram	0	0,00
Bus	4	1,08
Benutzerdef.1	0	0,00
Benutzerdef.2	0	0,00
Gesamt	371	100 %
SV-Anteil	5	1,35

Arm 1 nach 3 (gerade)

Fahrzeugart	Anzahl	Anteil %
Pkw	2608	89,28
Krad	8	0,27
Rad	0	0,00
Lieferfzg	175	5,99
Lkw	72	2,46
Lastzug	42	1,44
Tram	0	0,00
Bus	16	0,55
Benutzerdef.1	0	0,00
Benutzerdef.2	0	0,00
Gesamt	2921	100 %
SV-Anteil	130	4,45

Arm 2 nach 1 (links)

Fahrzeugart	Anzahl	Anteil %
Pkw	659	95,78
Krad	4	0,58
Rad	0	0,00
Lieferfzg	10	1,45
Lkw	1	0,15
Lastzug	0	0,00
Tram	0	0,00
Bus	14	2,03
Benutzerdef.1	0	0,00
Benutzerdef.2	0	0,00
Gesamt	688	100 %
SV-Anteil	15	2,18

Arm 2 nach 2 (Wender)

Fahrzeugart	Anzahl	Anteil %
Pkw	4	80,00
Krad	0	0,00
Rad	0	0,00
Lieferfzg	1	20,00
Lkw	0	0,00
Lastzug	0	0,00
Tram	0	0,00
Bus	0	0,00
Benutzerdef.1	0	0,00
Benutzerdef.2	0	0,00
Gesamt	5	100 %
SV-Anteil	0	0,00

Arm 2 nach 3 (rechts)

Fahrzeugart	Anzahl	Anteil %
Pkw	1652	90,72
Krad	5	0,27
Rad	20	1,10
Lieferfzg	79	4,34
Lkw	8	0,44
Lastzug	0	0,00
Tram	0	0,00
Bus	57	3,13
Benutzerdef.1	0	0,00
Benutzerdef.2	0	0,00
Gesamt	1821	100 %
SV-Anteil	65	3,57

Arm 3 nach 1 (gerade)

Fahrzeugart	Anzahl	Anteil %
Pkw	3682	92,79
Krad	16	0,40
Rad	2	0,05
Lieferfzg	147	3,70
Lkw	57	1,44
Lastzug	46	1,16
Tram	0	0,00
Bus	18	0,45
Benutzerdef.1	0	0,00
Benutzerdef.2	0	0,00
Gesamt	3968	100 %
SV-Anteil	121	3,05

Projekt	Waldkraiburg VEP, Verkehrszählung				
Knotenpunkt	KP24 - Kraiburger Str. (St2352) / Mozartstr.				
Auftragsnr.	2022-0023	Variante	Bestand 2022	Datum	25.05.2023
Bearbeiter	M. Bock	Abzeichnung		Blatt	14

Arm 3 nach 2 (links)

Fahrzeugart	Anzahl	Anteil %
Pkw	1780	92,66
Krad	9	0,47
Rad	7	0,36
Lieferfzg	63	3,28
Lkw	11	0,57
Lastzug	0	0,00
Tram	0	0,00
Bus	51	2,65
Benutzerdef.1	0	0,00
Benutzerdef.2	0	0,00
Gesamt	1921	100 %
SV-Anteil	62	3,23

Arm 3 nach 3 (Wender)

Fahrzeugart	Anzahl	Anteil %
Pkw	3	100,00
Krad	0	0,00
Rad	0	0,00
Lieferfzg	0	0,00
Lkw	0	0,00
Lastzug	0	0,00
Tram	0	0,00
Bus	0	0,00
Benutzerdef.1	0	0,00
Benutzerdef.2	0	0,00
Gesamt	3	100 %
SV-Anteil	0	0,00

Projekt	Waldkraiburg VEP, Verkehrszählung				
Knotenpunkt	KP24 - Kraiburger Str. (St2352) / Mozartstr.				
Auftragsnr.	2022-0023	Variante	Bestand 2022	Datum	25.05.2023
Bearbeiter	M. Bock	Abzeichnung		Blatt	15

LISA

Morgenspitze mit Rad [Fzg/h (SV/h)]

Fz		Nach Arm		
		1	2	3
Von Arm	1	0	73	236
	2	73	2	168
	3	258	184	0

Arm 1 nach 2 (rechts)

Fahrzeugart	Anzahl	Anteil %
Pkw	69	94,52
Krad	0	0,00
Rad	0	0,00
Lieferfzg	2	2,74
Lkw	0	0,00
Lastzug	0	0,00
Tram	0	0,00
Bus	2	2,74
Benutzerdef.1	0	0,00
Benutzerdef.2	0	0,00
Gesamt	73	100 %
SV-Anteil	2	2,74

Arm 1 nach 3 (gerade)

Fahrzeugart	Anzahl	Anteil %
Pkw	198	83,90
Krad	0	0,00
Rad	0	0,00
Lieferfzg	15	6,36
Lkw	14	5,93
Lastzug	3	1,27
Tram	0	0,00
Bus	6	2,54
Benutzerdef.1	0	0,00
Benutzerdef.2	0	0,00
Gesamt	236	100 %
SV-Anteil	23	9,75

Arm 2 nach 1 (links)

Fahrzeugart	Anzahl	Anteil %
Pkw	69	94,52
Krad	1	1,37
Rad	0	0,00
Lieferfzg	1	1,37
Lkw	0	0,00
Lastzug	0	0,00
Tram	0	0,00
Bus	2	2,74
Benutzerdef.1	0	0,00
Benutzerdef.2	0	0,00
Gesamt	73	100 %
SV-Anteil	2	2,74

Arm 2 nach 2 (Wender)

Fahrzeugart	Anzahl	Anteil %
Pkw	2	100,00
Krad	0	0,00
Rad	0	0,00
Lieferfzg	0	0,00
Lkw	0	0,00
Lastzug	0	0,00
Tram	0	0,00
Bus	0	0,00
Benutzerdef.1	0	0,00
Benutzerdef.2	0	0,00
Gesamt	2	100 %
SV-Anteil	0	0,00

Arm 2 nach 3 (rechts)

Fahrzeugart	Anzahl	Anteil %
Pkw	157	93,45
Krad	0	0,00
Rad	1	0,60
Lieferfzg	3	1,79
Lkw	1	0,60
Lastzug	0	0,00
Tram	0	0,00
Bus	6	3,57
Benutzerdef.1	0	0,00
Benutzerdef.2	0	0,00
Gesamt	168	100 %
SV-Anteil	7	4,17

Arm 3 nach 1 (gerade)

Fahrzeugart	Anzahl	Anteil %
Pkw	218	84,50
Krad	0	0,00
Rad	0	0,00
Lieferfzg	16	6,20
Lkw	9	3,49
Lastzug	11	4,26
Tram	0	0,00
Bus	4	1,55
Benutzerdef.1	0	0,00
Benutzerdef.2	0	0,00
Gesamt	258	100 %
SV-Anteil	24	9,30

Projekt	Waldkraiburg VEP, Verkehrszählung				
Knotenpunkt	KP24 - Kraiburger Str. (St2352) / Mozartstr.				
Auftragsnr.	2022-0023	Variante	Bestand 2022	Datum	25.05.2023
Bearbeiter	M. Bock	Abzeichnung		Blatt	16

Arm 3 nach 2 (links)

Fahrzeugart	Anzahl	Anteil %
Pkw	161	87,50
Krad	2	1,09
Rad	0	0,00
Lieferfzg	5	2,72
Lkw	3	1,63
Lastzug	0	0,00
Tram	0	0,00
Bus	13	7,07
Benutzerdef.1	0	0,00
Benutzerdef.2	0	0,00
Gesamt	184	100 %
SV-Anteil	16	8,70

Projekt	Waldkraiburg VEP, Verkehrszählung				
Knotenpunkt	KP24 - Kraiburger Str. (St2352) / Mozartstr.				
Auftragsnr.	2022-0023	Variante	Bestand 2022	Datum	25.05.2023
Bearbeiter	M. Bock	Abzeichnung		Blatt	17

Abendspitze mit Rad [Fzg/h (SV/h)]

Fz		Nach Arm		
		1	2	3
Von Arm	1	0	19	270
	2	51	0	129
	3	335	188	0

Arm 1 nach 2 (rechts)

Fahrzeugart	Anzahl	Anteil %
Pkw	18	94,74
Krad	0	0,00
Rad	0	0,00
Lieferfzg	0	0,00
Lkw	0	0,00
Lastzug	0	0,00
Tram	0	0,00
Bus	1	5,26
Benutzerdef.1	0	0,00
Benutzerdef.2	0	0,00
Gesamt	19	100 %
SV-Anteil	1	5,26

Arm 1 nach 3 (gerade)

Fahrzeugart	Anzahl	Anteil %
Pkw	241	89,26
Krad	0	0,00
Rad	0	0,00
Lieferfzg	23	8,52
Lkw	5	1,85
Lastzug	1	0,37
Tram	0	0,00
Bus	0	0,00
Benutzerdef.1	0	0,00
Benutzerdef.2	0	0,00
Gesamt	270	100 %
SV-Anteil	6	2,22

Arm 2 nach 1 (links)

Fahrzeugart	Anzahl	Anteil %
Pkw	48	94,12
Krad	1	1,96
Rad	0	0,00
Lieferfzg	1	1,96
Lkw	1	1,96
Lastzug	0	0,00
Tram	0	0,00
Bus	0	0,00
Benutzerdef.1	0	0,00
Benutzerdef.2	0	0,00
Gesamt	51	100 %
SV-Anteil	1	1,96

Arm 2 nach 3 (rechts)

Fahrzeugart	Anzahl	Anteil %
Pkw	117	90,70
Krad	0	0,00
Rad	1	0,78
Lieferfzg	6	4,65
Lkw	1	0,78
Lastzug	0	0,00
Tram	0	0,00
Bus	4	3,10
Benutzerdef.1	0	0,00
Benutzerdef.2	0	0,00
Gesamt	129	100 %
SV-Anteil	5	3,88


Arm 3 nach 1 (gerade)

Fahrzeugart	Anzahl	Anteil %
Pkw	308	91,94
Krad	0	0,00
Rad	0	0,00
Lieferfzg	15	4,48
Lkw	7	2,09
Lastzug	3	0,90
Tram	0	0,00
Bus	2	0,60
Benutzerdef.1	0	0,00
Benutzerdef.2	0	0,00
Gesamt	335	100 %
SV-Anteil	12	3,58

Arm 3 nach 2 (links)

Fahrzeugart	Anzahl	Anteil %
Pkw	177	94,15
Krad	0	0,00
Rad	1	0,53
Lieferfzg	7	3,72
Lkw	1	0,53
Lastzug	0	0,00
Tram	0	0,00
Bus	2	1,06
Benutzerdef.1	0	0,00
Benutzerdef.2	0	0,00
Gesamt	188	100 %
SV-Anteil	3	1,60

Projekt	Waldkraiburg VEP, Verkehrszählung				
Knotenpunkt	KP24 - Kraiburger Str. (St2352) / Mozartstr.				
Auftragsnr.	2022-0023	Variante	Bestand 2022	Datum	25.05.2023
Bearbeiter	M. Bock	Abzeichnung		Blatt	18



KP25 - Kraiburger Str. (St2352) / St2091 Waldkraiburg VEP, Verkehrszählung

Bestand 2022

Auftraggeber:	Stadt Waldkraiburg
Bearbeiter:	A. Sailer
Firma:	Schlothauer & Wauer GmbH
Auftragsnr.:	2022-0023
Datum:	25.05.2023

	Blatt
Deckblatt	1
Anlagenverzeichnis	2
Strombelastungsplan Tagesverkehr	3
Strombelastungsplan Morgenspitze	4
Strombelastungsplan Abendspitze	5
Strombelastungsplan Tagesverkehr mit Rad	6
Strombelastungsplan Morgenspitze mit Rad	7
Strombelastungsplan Abendspitze mit Rad	8
Belastung Tagesverkehr	9
Belastung Morgenspitze	11
Belastung Abendspitze	13
Belastung Tagesverkehr mit Rad	15
Belastung Morgenspitze mit Rad	17
Belastung Abendspitze mit Rad	19

Projekt	Waldkraiburg VEP, Verkehrszählung				
Knotenpunkt	KP25 - Kraiburger Str. (St2352) / St2091				
Auftragsnr.	2022-0023	Variante	Bestand 2022	Datum	25.05.2023
Bearbeiter	A. Sailer	Abzeichnung		Blatt	2

LISA

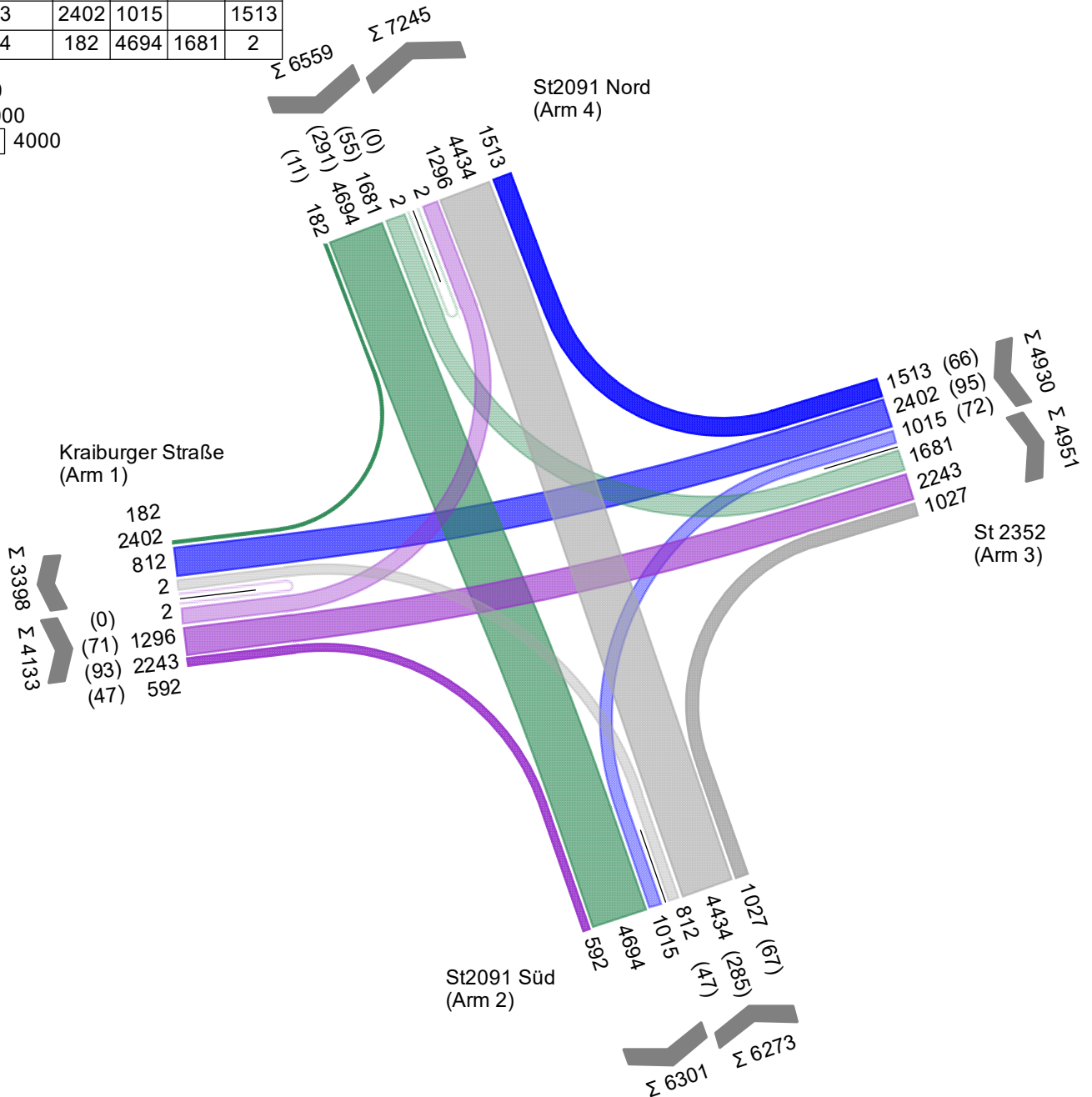
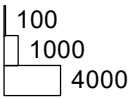
Tagesverkehr [Kfz/24h (SV/24h)]

Zählung KP 25 - Kraiburger Str. (St2352) / St2091

Summe Auf Basis eines Zeitintervalls 29.09.2022 00:00 - 30.09.2022 00:00

21895 Pkw + Krad + Lieferfzg + Lkw + Lastzug + Bus

von\nach	1	2	3	4
1	2	592	2243	1296
2	812		1027	4434
3	2402	1015		1513
4	182	4694	1681	2



Projekt	Waldkraiburg VEP, Verkehrszählung				
Knotenpunkt	KP25 - Kraiburger Str. (St2352) / St2091				
Auftragsnr.	2022-0023	Variante	Bestand 2022	Datum	25.05.2023
Bearbeiter	A. Sailer	Abzeichnung		Blatt	3

LISA

Morgenspitze [Kfz/h (SV/h)]

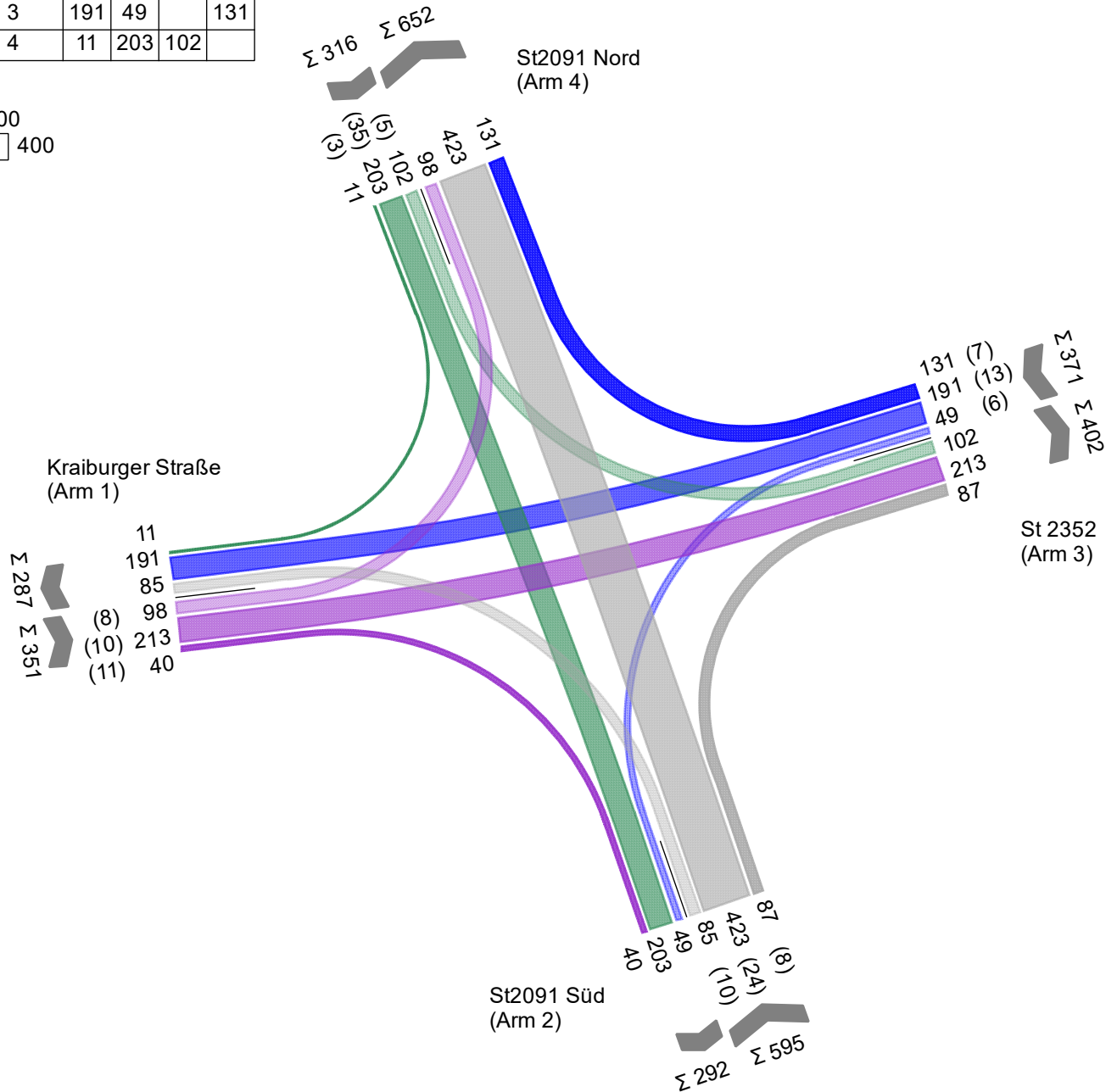
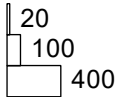
Zählung KP 25 - Kraiburger Str. (St2352) / St2091

Spitzenstunde 07:15 - 08:15

Auf Basis eines Zeitintervalls 29.09.2022 00:00 - 29.09.2022 12:00

1633 Pkw + Krad + Lieferfz + Lkw + Lastzug + Bus

von\nach	1	2	3	4
1		40	213	98
2	85		87	423
3	191	49		131
4	11	203	102	



Projekt	Waldkraiburg VEP, Verkehrszählung				
Knotenpunkt	KP25 - Kraiburger Str. (St2352) / St2091				
Auftragsnr.	2022-0023	Variante	Bestand 2022	Datum	25.05.2023
Bearbeiter	A. Sailer	Abzeichnung		Blatt	4

LISA

Abendspitze [Kfz/h (SV/h)]

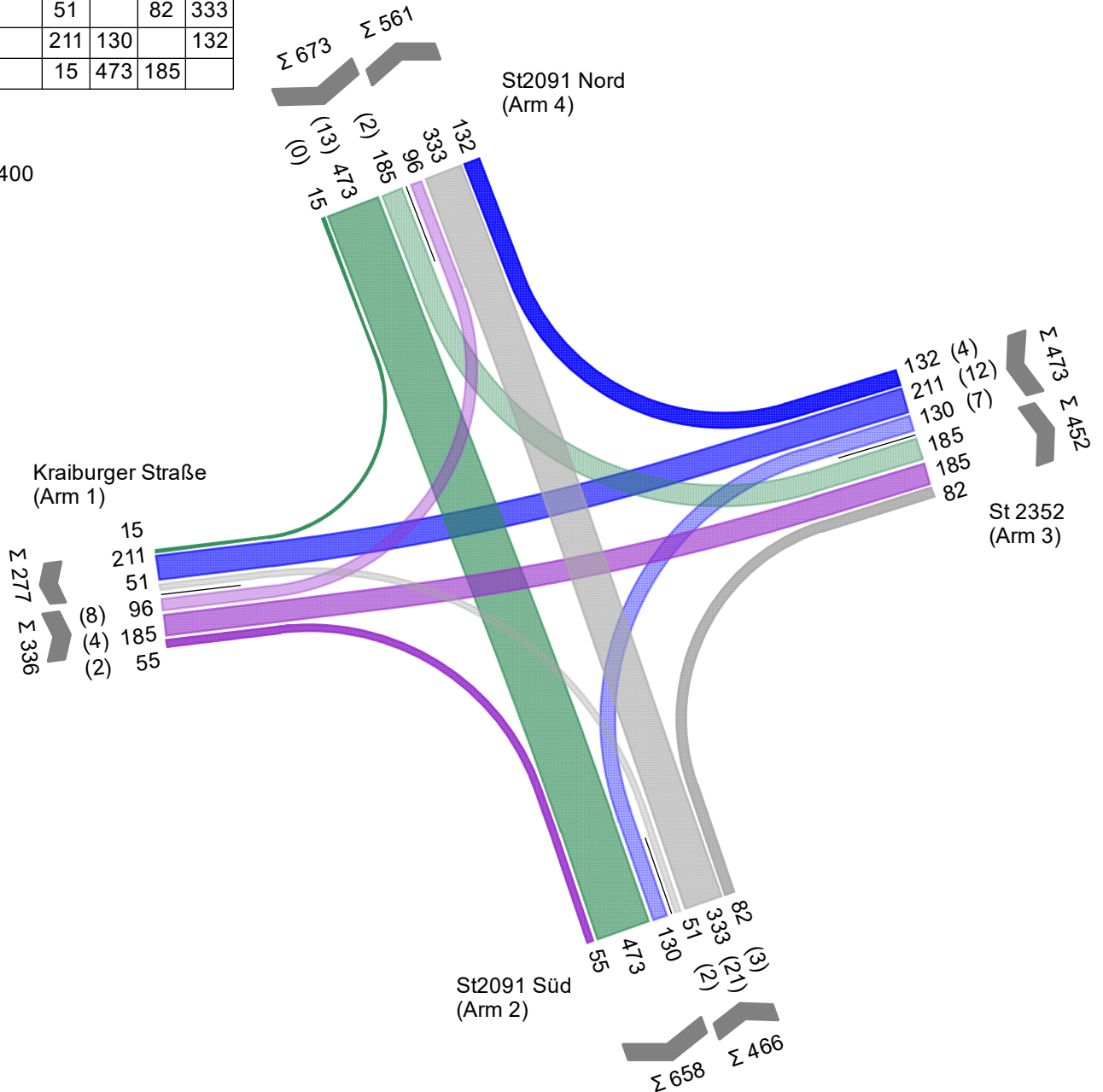
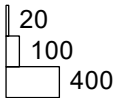
Zählung KP 25 - Kraiburger Str. (St2352) / St2091

Spitzenstunde 16:00 - 17:00

Auf Basis eines Zeitintervalls 29.09.2022 12:00 - 30.09.2022 00:00

1948 Pkw + Krad + Lieferfzg + Lkw + Lastzug + Bus

von/nach	1	2	3	4
1		55	185	96
2	51		82	333
3	211	130		132
4	15	473	185	



Projekt	Waldkraiburg VEP, Verkehrszählung				
Knotenpunkt	KP25 - Kraiburger Str. (St2352) / St2091				
Auftragsnr.	2022-0023	Variante	Bestand 2022	Datum	25.05.2023
Bearbeiter	A. Sailer	Abzeichnung		Blatt	5

LISA

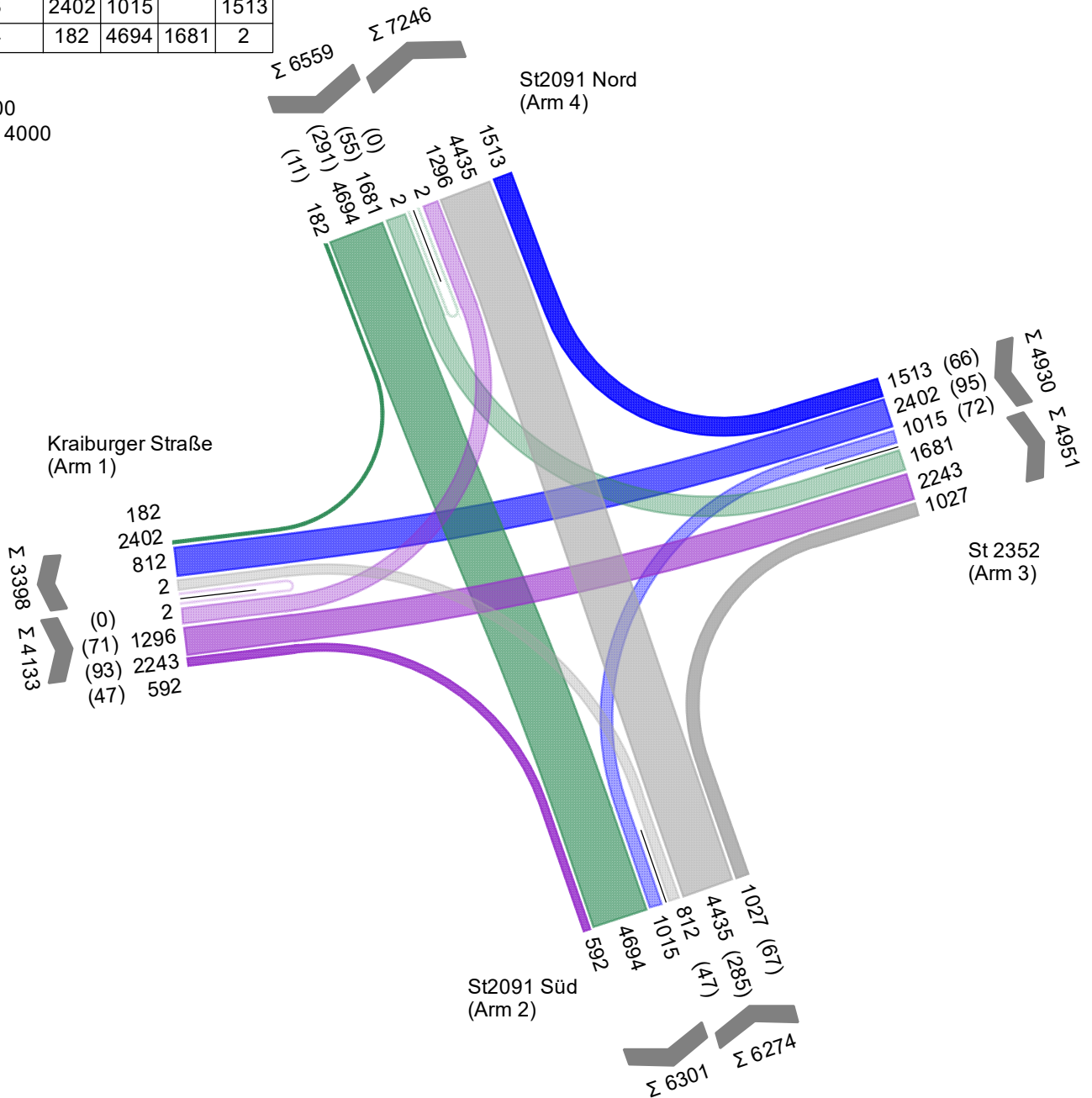
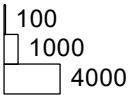
Tagesverkehr mit Rad [Fzg/24h (SV/24h)]

Zählung KP 25 - Kraiburger Str. (St2352) / St2091

Summe Auf Basis eines Zeitintervalls 29.09.2022 00:00 - 30.09.2022 00:00

21896 Pkw + Krad + Rad + Lieferfg + Lkw + Lastzug + Bus

von\nach	1	2	3	4
1	2	592	2243	1296
2	812		1027	4435
3	2402	1015		1513
4	182	4694	1681	2



Projekt	Waldkraiburg VEP, Verkehrszählung				
Knotenpunkt	KP25 - Kraiburger Str. (St2352) / St2091				
Auftragsnr.	2022-0023	Variante	Bestand 2022	Datum	25.05.2023
Bearbeiter	A. Sailer	Abzeichnung		Blatt	6

LISA

Morgenspitze mit Rad [Fzg/h (SV/h)]

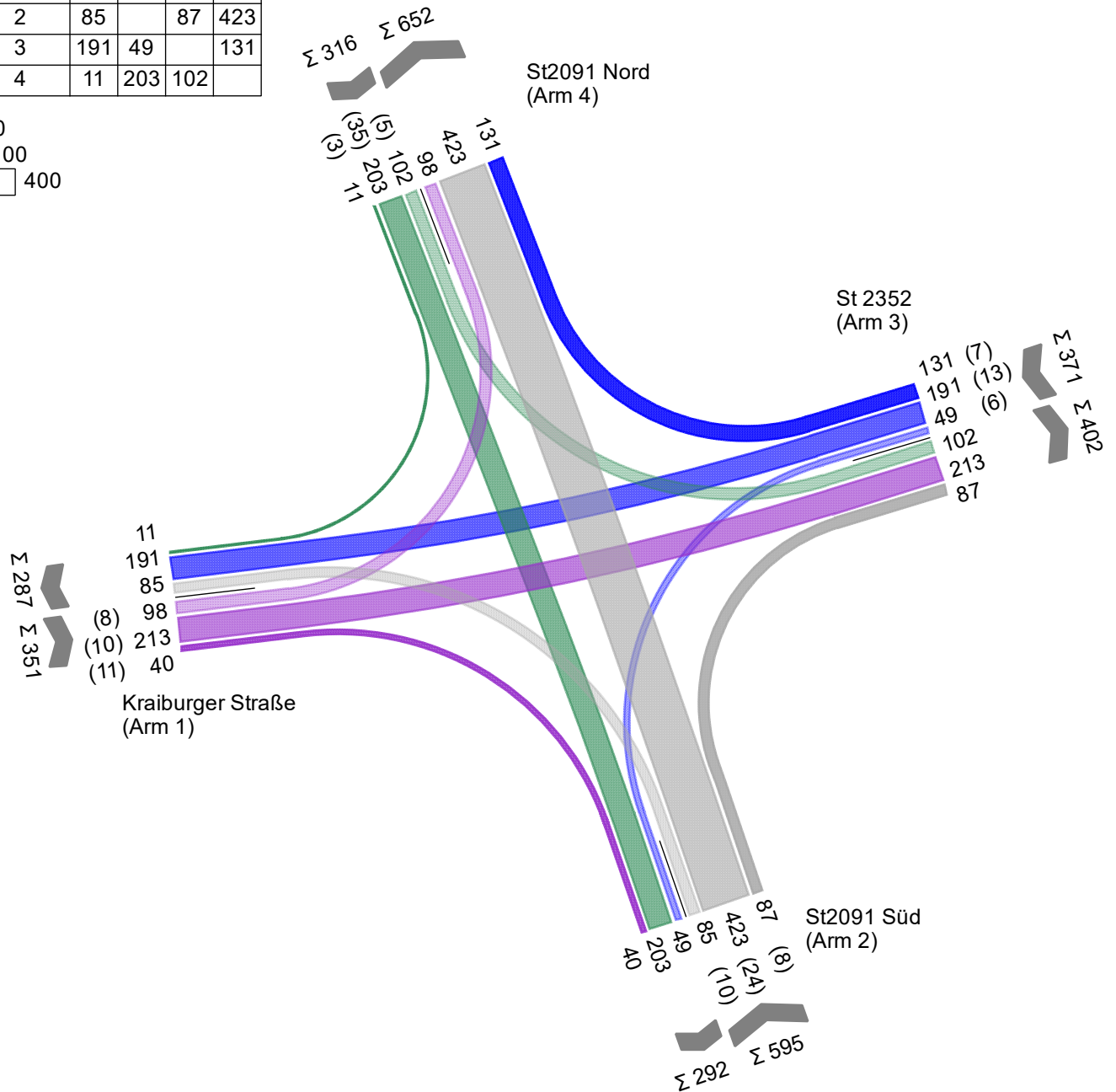
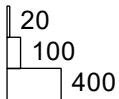
Zählung KP 25 - Kraiburger Str. (St2352) / St2091

Spitzenstunde 07:15 - 08:15

Auf Basis eines Zeitintervalls 29.09.2022 00:00 - 29.09.2022 12:00

1633 Pkw + Krad + Rad + Lieferfzg + Lkw + Lastzug + Bus

von\nach	1	2	3	4
1		40	213	98
2	85		87	423
3	191	49		131
4	11	203	102	



Projekt	Waldkraiburg VEP, Verkehrszählung				
Knotenpunkt	KP25 - Kraiburger Str. (St2352) / St2091				
Auftragsnr.	2022-0023	Variante	Bestand 2022	Datum	25.05.2023
Bearbeiter	A. Sailer	Abzeichnung		Blatt	7

LISA

Abendspitze mit Rad [Fzg/h (SV/h)]

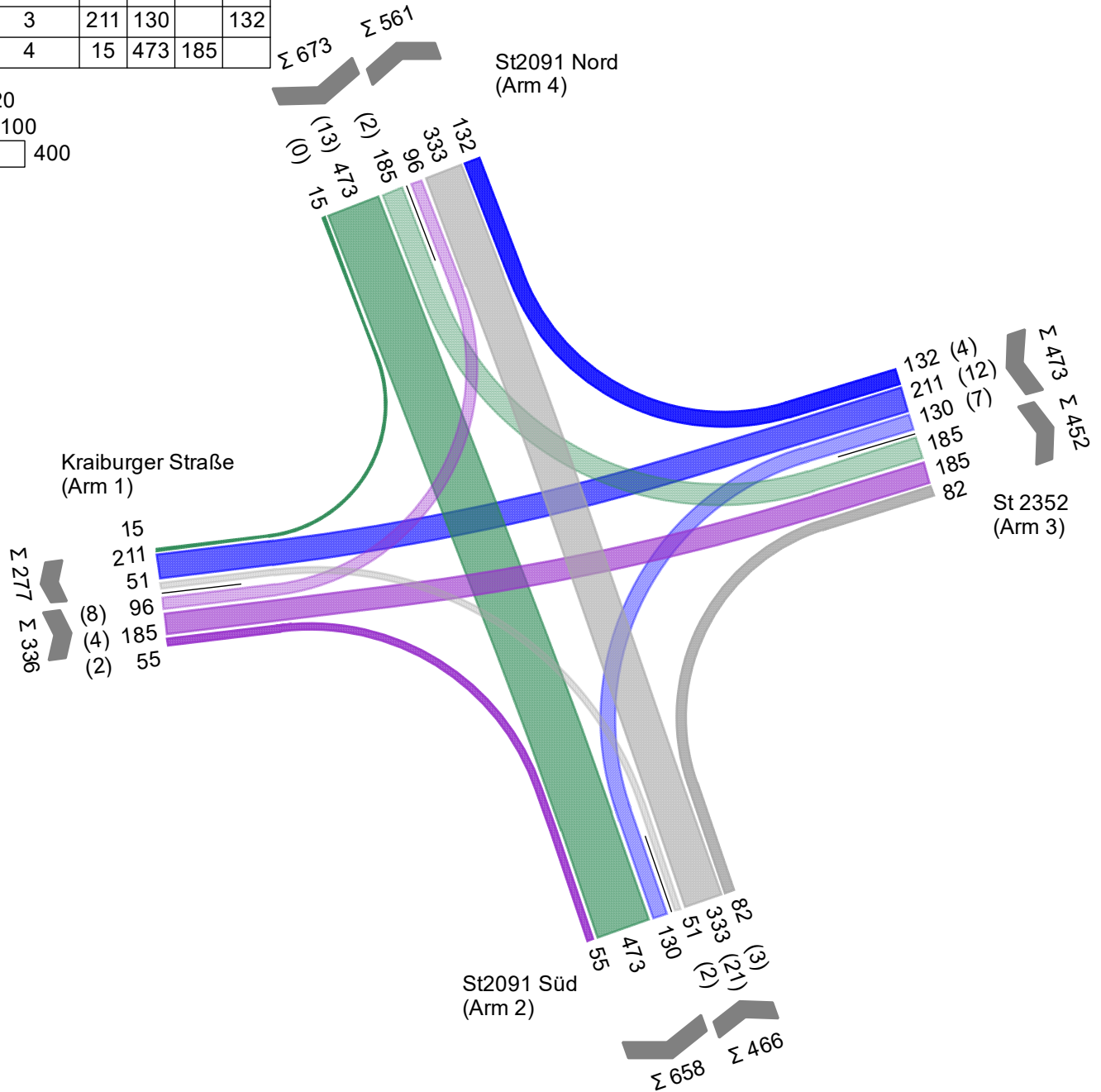
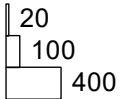
Zählung KP 25 - Kraiburger Str. (St2352) / St2091

Spitzenstunde 16:00 - 17:00

Auf Basis eines Zeitintervalls 29.09.2022 12:00 - 30.09.2022 00:00

1948 Pkw + Krad + Rad + Lieferfz + Lkw + Lastzug + Bus

von\nach	1	2	3	4
1		55	185	96
2	51		82	333
3	211	130		132
4	15	473	185	



Projekt	Waldkraiburg VEP, Verkehrszählung				
Knotenpunkt	KP25 - Kraiburger Str. (St2352) / St2091				
Auftragsnr.	2022-0023	Variante	Bestand 2022	Datum	25.05.2023
Bearbeiter	A. Sailer	Abzeichnung		Blatt	8

Tagesverkehr [Kfz/24h (SV/24h)] Fuß-/Radf.-Belastungen

Fz		Nach Arm			
		1	2	3	4
Von Arm	1	2	592	2243	1296
	2	812	0	1027	4434
	3	2402	1015	0	1513
	4	182	4694	1681	2

Arm	Fußgänger	Rad
1	0	
2		
3		
4	0	

Arm 1 nach 1 (Wender)

Fahrzeugart	Anzahl	Anteil %
Pkw	2	100,00
Krad	0	0,00
Rad	0	0,00
Lieferfzg	0	0,00
Lkw	0	0,00
Lastzug	0	0,00
Tram	0	0,00
Bus	0	0,00
Benutzerdef.1	0	0,00
Benutzerdef.2	0	0,00
Gesamt	2	100 %
SV-Anteil	0	0,00

Arm 1 nach 2 (rechts)

Fahrzeugart	Anzahl	Anteil %
Pkw	505	85,30
Krad	4	0,68
Rad	0	0,00
Lieferfzg	36	6,08
Lkw	14	2,36
Lastzug	9	1,52
Tram	0	0,00
Bus	24	4,05
Benutzerdef.1	0	0,00
Benutzerdef.2	0	0,00
Gesamt	592	100 %
SV-Anteil	47	7,94

Arm 1 nach 3 (gerade)

Fahrzeugart	Anzahl	Anteil %
Pkw	2034	90,68
Krad	4	0,18
Rad	0	0,00
Lieferfzg	112	4,99
Lkw	47	2,10
Lastzug	15	0,67
Tram	0	0,00
Bus	31	1,38
Benutzerdef.1	0	0,00
Benutzerdef.2	0	0,00
Gesamt	2243	100 %
SV-Anteil	93	4,15

Arm 1 nach 4 (links)

Fahrzeugart	Anzahl	Anteil %
Pkw	1133	87,42
Krad	6	0,46
Rad	0	0,00
Lieferfzg	86	6,64
Lkw	31	2,39
Lastzug	31	2,39
Tram	0	0,00
Bus	9	0,69
Benutzerdef.1	0	0,00
Benutzerdef.2	0	0,00
Gesamt	1296	100 %
SV-Anteil	71	5,48

Arm 2 nach 1 (links)

Fahrzeugart	Anzahl	Anteil %
Pkw	716	88,18
Krad	3	0,37
Rad	0	0,00
Lieferfzg	46	5,67
Lkw	19	2,34
Lastzug	6	0,74
Tram	0	0,00
Bus	22	2,71
Benutzerdef.1	0	0,00
Benutzerdef.2	0	0,00
Gesamt	812	100 %
SV-Anteil	47	5,79

Arm 2 nach 3 (rechts)

Fahrzeugart	Anzahl	Anteil %
Pkw	884	86,08
Krad	4	0,39
Rad	0	0,00
Lieferfzg	72	7,01
Lkw	26	2,53
Lastzug	39	3,80
Tram	0	0,00
Bus	2	0,19
Benutzerdef.1	0	0,00
Benutzerdef.2	0	0,00
Gesamt	1027	100 %
SV-Anteil	67	6,52

Projekt	Waldkraiburg VEP, Verkehrszählung				
Knotenpunkt	KP25 - Kraiburger Str. (St2352) / St2091				
Auftragsnr.	2022-0023	Variante	Bestand 2022	Datum	25.05.2023
Bearbeiter	A. Sailer	Abzeichnung		Blatt	9

LISA

Arm 2 nach 4 (gerade)

Fahrzeugart	Anzahl	Anteil %
Pkw	3762	84,84
Krad	7	0,16
Rad	0	0,00
Lieferfzg	380	8,57
Lkw	147	3,32
Lastzug	128	2,89
Tram	0	0,00
Bus	10	0,23
Benutzerdef.1	0	0,00
Benutzerdef.2	0	0,00
Gesamt	4434	100 %
SV-Anteil	285	6,43

Arm 3 nach 1 (gerade)

Fahrzeugart	Anzahl	Anteil %
Pkw	2174	90,51
Krad	6	0,25
Rad	0	0,00
Lieferfzg	127	5,29
Lkw	55	2,29
Lastzug	9	0,37
Tram	0	0,00
Bus	31	1,29
Benutzerdef.1	0	0,00
Benutzerdef.2	0	0,00
Gesamt	2402	100 %
SV-Anteil	95	3,96

Arm 3 nach 2 (links)

Fahrzeugart	Anzahl	Anteil %
Pkw	878	86,50
Krad	1	0,10
Rad	0	0,00
Lieferfzg	64	6,31
Lkw	38	3,74
Lastzug	33	3,25
Tram	0	0,00
Bus	1	0,10
Benutzerdef.1	0	0,00
Benutzerdef.2	0	0,00
Gesamt	1015	100 %
SV-Anteil	72	7,09

Arm 3 nach 4 (rechts)

Fahrzeugart	Anzahl	Anteil %
Pkw	1348	89,09
Krad	9	0,59
Rad	0	0,00
Lieferfzg	90	5,95
Lkw	39	2,58
Lastzug	19	1,26
Tram	0	0,00
Bus	8	0,53
Benutzerdef.1	0	0,00
Benutzerdef.2	0	0,00
Gesamt	1513	100 %
SV-Anteil	66	4,36

Arm 4 nach 1 (rechts)

Fahrzeugart	Anzahl	Anteil %
Pkw	157	86,26
Krad	3	1,65
Rad	0	0,00
Lieferfzg	11	6,04
Lkw	6	3,30
Lastzug	5	2,75
Tram	0	0,00
Bus	0	0,00
Benutzerdef.1	0	0,00
Benutzerdef.2	0	0,00
Gesamt	182	100 %
SV-Anteil	11	6,04

Arm 4 nach 2 (gerade)

Fahrzeugart	Anzahl	Anteil %
Pkw	3928	83,68
Krad	14	0,30
Rad	0	0,00
Lieferfzg	461	9,82
Lkw	129	2,75
Lastzug	151	3,22
Tram	0	0,00
Bus	11	0,23
Benutzerdef.1	0	0,00
Benutzerdef.2	0	0,00
Gesamt	4694	100 %
SV-Anteil	291	6,20

Arm 4 nach 3 (links)

Fahrzeugart	Anzahl	Anteil %
Pkw	1522	90,54
Krad	12	0,71
Rad	0	0,00
Lieferfzg	92	5,47
Lkw	32	1,90
Lastzug	15	0,89
Tram	0	0,00
Bus	8	0,48
Benutzerdef.1	0	0,00
Benutzerdef.2	0	0,00
Gesamt	1681	100 %
SV-Anteil	55	3,27

Arm 4 nach 4 (Wender)

Fahrzeugart	Anzahl	Anteil %
Pkw	2	100,00
Krad	0	0,00
Rad	0	0,00
Lieferfzg	0	0,00
Lkw	0	0,00
Lastzug	0	0,00
Tram	0	0,00
Bus	0	0,00
Benutzerdef.1	0	0,00
Benutzerdef.2	0	0,00
Gesamt	2	100 %
SV-Anteil	0	0,00

Projekt	Waldkraiburg VEP, Verkehrszählung				
Knotenpunkt	KP25 - Kraiburger Str. (St2352) / St2091				
Auftragsnr.	2022-0023	Variante	Bestand 2022	Datum	25.05.2023
Bearbeiter	A. Sailer	Abzeichnung		Blatt	10

LISA

Morgenspitze [Kfz/h (SV/h)]

Fz		Nach Arm			
		1	2	3	4
Von Arm	1	0	40	213	98
	2	85	0	87	423
	3	191	49	0	131
	4	11	203	102	0

Fuß-/Radf.-Belastungen

Arm	Fußgänger	Rad
1	0	
2		
3		
4	0	

Arm 1 nach 2 (rechts)

Fahrzeugart	Anzahl	Anteil %
Pkw	24	60,00
Krad	0	0,00
Rad	0	0,00
Lieferfzg	5	12,50
Lkw	6	15,00
Lastzug	1	2,50
Tram	0	0,00
Bus	4	10,00
Benutzerdef.1	0	0,00
Benutzerdef.2	0	0,00
Gesamt	40	100 %
SV-Anteil	11	27,50

Arm 1 nach 3 (gerade)

Fahrzeugart	Anzahl	Anteil %
Pkw	195	91,55
Krad	1	0,47
Rad	0	0,00
Lieferfzg	7	3,29
Lkw	6	2,82
Lastzug	1	0,47
Tram	0	0,00
Bus	3	1,41
Benutzerdef.1	0	0,00
Benutzerdef.2	0	0,00
Gesamt	213	100 %
SV-Anteil	10	4,69

Arm 1 nach 4 (links)

Fahrzeugart	Anzahl	Anteil %
Pkw	83	84,69
Krad	0	0,00
Rad	0	0,00
Lieferfzg	7	7,14
Lkw	4	4,08
Lastzug	3	3,06
Tram	0	0,00
Bus	1	1,02
Benutzerdef.1	0	0,00
Benutzerdef.2	0	0,00
Gesamt	98	100 %
SV-Anteil	8	8,16

Arm 2 nach 1 (links)

Fahrzeugart	Anzahl	Anteil %
Pkw	72	84,71
Krad	2	2,35
Rad	0	0,00
Lieferfzg	1	1,18
Lkw	3	3,53
Lastzug	1	1,18
Tram	0	0,00
Bus	6	7,06
Benutzerdef.1	0	0,00
Benutzerdef.2	0	0,00
Gesamt	85	100 %
SV-Anteil	10	11,76

Arm 2 nach 3 (rechts)

Fahrzeugart	Anzahl	Anteil %
Pkw	74	85,06
Krad	0	0,00
Rad	0	0,00
Lieferfzg	5	5,75
Lkw	1	1,15
Lastzug	6	6,90
Tram	0	0,00
Bus	1	1,15
Benutzerdef.1	0	0,00
Benutzerdef.2	0	0,00
Gesamt	87	100 %
SV-Anteil	8	9,20

Arm 2 nach 4 (gerade)

Fahrzeugart	Anzahl	Anteil %
Pkw	361	85,34
Krad	0	0,00
Rad	0	0,00
Lieferfzg	38	8,98
Lkw	10	2,36
Lastzug	13	3,07
Tram	0	0,00
Bus	1	0,24
Benutzerdef.1	0	0,00
Benutzerdef.2	0	0,00
Gesamt	423	100 %
SV-Anteil	24	5,67

Projekt	Waldkraiburg VEP, Verkehrszählung				
Knotenpunkt	KP25 - Kraiburger Str. (St2352) / St2091				
Auftragsnr.	2022-0023	Variante	Bestand 2022	Datum	25.05.2023
Bearbeiter	A. Sailer	Abzeichnung		Blatt	11

Arm 3 nach 1 (gerade)

Fahrzeugart	Anzahl	Anteil %
Pkw	164	85,86
Krad	1	0,52
Rad	0	0,00
Lieferfzg	13	6,81
Lkw	9	4,71
Lastzug	0	0,00
Tram	0	0,00
Bus	4	2,09
Benutzerdef.1	0	0,00
Benutzerdef.2	0	0,00
Gesamt	191	100 %
SV-Anteil	13	6,81

Arm 3 nach 2 (links)

Fahrzeugart	Anzahl	Anteil %
Pkw	39	79,59
Krad	0	0,00
Rad	0	0,00
Lieferfzg	4	8,16
Lkw	2	4,08
Lastzug	4	8,16
Tram	0	0,00
Bus	0	0,00
Benutzerdef.1	0	0,00
Benutzerdef.2	0	0,00
Gesamt	49	100 %
SV-Anteil	6	12,24

Arm 3 nach 4 (rechts)

Fahrzeugart	Anzahl	Anteil %
Pkw	116	88,55
Krad	0	0,00
Rad	0	0,00
Lieferfzg	8	6,11
Lkw	0	0,00
Lastzug	4	3,05
Tram	0	0,00
Bus	3	2,29
Benutzerdef.1	0	0,00
Benutzerdef.2	0	0,00
Gesamt	131	100 %
SV-Anteil	7	5,34

Arm 4 nach 1 (rechts)

Fahrzeugart	Anzahl	Anteil %
Pkw	7	63,64
Krad	0	0,00
Rad	0	0,00
Lieferfzg	1	9,09
Lkw	2	18,18
Lastzug	1	9,09
Tram	0	0,00
Bus	0	0,00
Benutzerdef.1	0	0,00
Benutzerdef.2	0	0,00
Gesamt	11	100 %
SV-Anteil	3	27,27

Arm 4 nach 2 (gerade)

Fahrzeugart	Anzahl	Anteil %
Pkw	128	63,05
Krad	1	0,49
Rad	0	0,00
Lieferfzg	39	19,21
Lkw	19	9,36
Lastzug	16	7,88
Tram	0	0,00
Bus	0	0,00
Benutzerdef.1	0	0,00
Benutzerdef.2	0	0,00
Gesamt	203	100 %
SV-Anteil	35	17,24

Arm 4 nach 3 (links)

Fahrzeugart	Anzahl	Anteil %
Pkw	85	83,33
Krad	0	0,00
Rad	0	0,00
Lieferfzg	12	11,76
Lkw	2	1,96
Lastzug	1	0,98
Tram	0	0,00
Bus	2	1,96
Benutzerdef.1	0	0,00
Benutzerdef.2	0	0,00
Gesamt	102	100 %
SV-Anteil	5	4,90

Projekt	Waldkraiburg VEP, Verkehrszählung				
Knotenpunkt	KP25 - Kraiburger Str. (St2352) / St2091				
Auftragsnr.	2022-0023	Variante	Bestand 2022	Datum	25.05.2023
Bearbeiter	A. Sailer	Abzeichnung		Blatt	12

LISA

Abendspitze [Kfz/h (SV/h)]

Fz		Nach Arm			
		1	2	3	4
Von Arm	1	0	55	185	96
	2	51	0	82	333
	3	211	130	0	132
	4	15	473	185	0

Fuß-/Radf.-Belastungen

Arm	Fußgänger	Rad
1	0	
2		
3		
4	0	

Arm 1 nach 2 (rechts)

Fahrzeugart	Anzahl	Anteil %
Pkw	50	90,91
Krad	1	1,82
Rad	0	0,00
Lieferfzg	2	3,64
Lkw	0	0,00
Lastzug	0	0,00
Tram	0	0,00
Bus	2	3,64
Benutzerdef.1	0	0,00
Benutzerdef.2	0	0,00
Gesamt	55	100 %
SV-Anteil	2	3,64

Arm 1 nach 3 (gerade)

Fahrzeugart	Anzahl	Anteil %
Pkw	168	90,81
Krad	0	0,00
Rad	0	0,00
Lieferfzg	13	7,03
Lkw	2	1,08
Lastzug	0	0,00
Tram	0	0,00
Bus	2	1,08
Benutzerdef.1	0	0,00
Benutzerdef.2	0	0,00
Gesamt	185	100 %
SV-Anteil	4	2,16

Arm 1 nach 4 (links)

Fahrzeugart	Anzahl	Anteil %
Pkw	82	85,42
Krad	0	0,00
Rad	0	0,00
Lieferfzg	6	6,25
Lkw	4	4,17
Lastzug	3	3,13
Tram	0	0,00
Bus	1	1,04
Benutzerdef.1	0	0,00
Benutzerdef.2	0	0,00
Gesamt	96	100 %
SV-Anteil	8	8,33

Arm 2 nach 1 (links)

Fahrzeugart	Anzahl	Anteil %
Pkw	43	84,31
Krad	0	0,00
Rad	0	0,00
Lieferfzg	6	11,76
Lkw	0	0,00
Lastzug	0	0,00
Tram	0	0,00
Bus	2	3,92
Benutzerdef.1	0	0,00
Benutzerdef.2	0	0,00
Gesamt	51	100 %
SV-Anteil	2	3,92

Arm 2 nach 3 (rechts)

Fahrzeugart	Anzahl	Anteil %
Pkw	71	86,59
Krad	2	2,44
Rad	0	0,00
Lieferfzg	6	7,32
Lkw	2	2,44
Lastzug	1	1,22
Tram	0	0,00
Bus	0	0,00
Benutzerdef.1	0	0,00
Benutzerdef.2	0	0,00
Gesamt	82	100 %
SV-Anteil	3	3,66

Arm 2 nach 4 (gerade)

Fahrzeugart	Anzahl	Anteil %
Pkw	278	83,48
Krad	1	0,30
Rad	0	0,00
Lieferfzg	33	9,91
Lkw	10	3,00
Lastzug	9	2,70
Tram	0	0,00
Bus	2	0,60
Benutzerdef.1	0	0,00
Benutzerdef.2	0	0,00
Gesamt	333	100 %
SV-Anteil	21	6,31

Projekt	Waldkraiburg VEP, Verkehrszählung				
Knotenpunkt	KP25 - Kraiburger Str. (St2352) / St2091				
Auftragsnr.	2022-0023	Variante	Bestand 2022	Datum	25.05.2023
Bearbeiter	A. Sailer	Abzeichnung		Blatt	13

LISA

Arm 3 nach 1 (gerade)

Fahrzeugart	Anzahl	Anteil %
Pkw	187	88,63
Krad	0	0,00
Rad	0	0,00
Lieferfzg	12	5,69
Lkw	8	3,79
Lastzug	2	0,95
Tram	0	0,00
Bus	2	0,95
Benutzerdef.1	0	0,00
Benutzerdef.2	0	0,00
Gesamt	211	100 %
SV-Anteil	12	5,69

Arm 3 nach 2 (links)

Fahrzeugart	Anzahl	Anteil %
Pkw	117	90,00
Krad	0	0,00
Rad	0	0,00
Lieferfzg	6	4,62
Lkw	2	1,54
Lastzug	4	3,08
Tram	0	0,00
Bus	1	0,77
Benutzerdef.1	0	0,00
Benutzerdef.2	0	0,00
Gesamt	130	100 %
SV-Anteil	7	5,38

Arm 3 nach 4 (rechts)

Fahrzeugart	Anzahl	Anteil %
Pkw	118	89,39
Krad	3	2,27
Rad	0	0,00
Lieferfzg	7	5,30
Lkw	2	1,52
Lastzug	2	1,52
Tram	0	0,00
Bus	0	0,00
Benutzerdef.1	0	0,00
Benutzerdef.2	0	0,00
Gesamt	132	100 %
SV-Anteil	4	3,03

Arm 4 nach 1 (rechts)

Fahrzeugart	Anzahl	Anteil %
Pkw	15	100,00
Krad	0	0,00
Rad	0	0,00
Lieferfzg	0	0,00
Lkw	0	0,00
Lastzug	0	0,00
Tram	0	0,00
Bus	0	0,00
Benutzerdef.1	0	0,00
Benutzerdef.2	0	0,00
Gesamt	15	100 %
SV-Anteil	0	0,00

Arm 4 nach 2 (gerade)

Fahrzeugart	Anzahl	Anteil %
Pkw	410	86,68
Krad	2	0,42
Rad	0	0,00
Lieferfzg	48	10,15
Lkw	6	1,27
Lastzug	7	1,48
Tram	0	0,00
Bus	0	0,00
Benutzerdef.1	0	0,00
Benutzerdef.2	0	0,00
Gesamt	473	100 %
SV-Anteil	13	2,75

Arm 4 nach 3 (links)

Fahrzeugart	Anzahl	Anteil %
Pkw	169	91,35
Krad	1	0,54
Rad	0	0,00
Lieferfzg	13	7,03
Lkw	2	1,08
Lastzug	0	0,00
Tram	0	0,00
Bus	0	0,00
Benutzerdef.1	0	0,00
Benutzerdef.2	0	0,00
Gesamt	185	100 %
SV-Anteil	2	1,08

Projekt	Waldkraiburg VEP, Verkehrszählung				
Knotenpunkt	KP25 - Kraiburger Str. (St2352) / St2091				
Auftragsnr.	2022-0023	Variante	Bestand 2022	Datum	25.05.2023
Bearbeiter	A. Sailer	Abzeichnung		Blatt	14

LISA

Tagesverkehr mit Rad [Fzg/24h (SV/24h)] Fuß-/Radf.-Belastungen

Fz		Nach Arm			
		1	2	3	4
Von Arm	1	2	592	2243	1296
	2	812	0	1027	4435
	3	2402	1015	0	1513
	4	182	4694	1681	2

Arm	Fußgänger	Rad
1	0	
2		
3		
4	0	

Arm 1 nach 1 (Wender)

Fahrzeugart	Anzahl	Anteil %
Pkw	2	100,00
Krad	0	0,00
Rad	0	0,00
Lieferfzg	0	0,00
Lkw	0	0,00
Lastzug	0	0,00
Tram	0	0,00
Bus	0	0,00
Benutzerdef.1	0	0,00
Benutzerdef.2	0	0,00
Gesamt	2	100 %
SV-Anteil	0	0,00

Arm 1 nach 2 (rechts)

Fahrzeugart	Anzahl	Anteil %
Pkw	505	85,30
Krad	4	0,68
Rad	0	0,00
Lieferfzg	36	6,08
Lkw	14	2,36
Lastzug	9	1,52
Tram	0	0,00
Bus	24	4,05
Benutzerdef.1	0	0,00
Benutzerdef.2	0	0,00
Gesamt	592	100 %
SV-Anteil	47	7,94

Arm 1 nach 3 (gerade)

Fahrzeugart	Anzahl	Anteil %
Pkw	2034	90,68
Krad	4	0,18
Rad	0	0,00
Lieferfzg	112	4,99
Lkw	47	2,10
Lastzug	15	0,67
Tram	0	0,00
Bus	31	1,38
Benutzerdef.1	0	0,00
Benutzerdef.2	0	0,00
Gesamt	2243	100 %
SV-Anteil	93	4,15

Arm 1 nach 4 (links)

Fahrzeugart	Anzahl	Anteil %
Pkw	1133	87,42
Krad	6	0,46
Rad	0	0,00
Lieferfzg	86	6,64
Lkw	31	2,39
Lastzug	31	2,39
Tram	0	0,00
Bus	9	0,69
Benutzerdef.1	0	0,00
Benutzerdef.2	0	0,00
Gesamt	1296	100 %
SV-Anteil	71	5,48

Arm 2 nach 1 (links)

Fahrzeugart	Anzahl	Anteil %
Pkw	716	88,18
Krad	3	0,37
Rad	0	0,00
Lieferfzg	46	5,67
Lkw	19	2,34
Lastzug	6	0,74
Tram	0	0,00
Bus	22	2,71
Benutzerdef.1	0	0,00
Benutzerdef.2	0	0,00
Gesamt	812	100 %
SV-Anteil	47	5,79

Arm 2 nach 3 (rechts)

Fahrzeugart	Anzahl	Anteil %
Pkw	884	86,08
Krad	4	0,39
Rad	0	0,00
Lieferfzg	72	7,01
Lkw	26	2,53
Lastzug	39	3,80
Tram	0	0,00
Bus	2	0,19
Benutzerdef.1	0	0,00
Benutzerdef.2	0	0,00
Gesamt	1027	100 %
SV-Anteil	67	6,52

Projekt	Waldkraiburg VEP, Verkehrszählung				
Knotenpunkt	KP25 - Kraiburger Str. (St2352) / St2091				
Auftragsnr.	2022-0023	Variante	Bestand 2022	Datum	25.05.2023
Bearbeiter	A. Sailer	Abzeichnung		Blatt	15

LISA

Arm 2 nach 4 (gerade)

Fahrzeugart	Anzahl	Anteil %
Pkw	3762	84,83
Krad	7	0,16
Rad	1	0,02
Lieferfzg	380	8,57
Lkw	147	3,31
Lastzug	128	2,89
Tram	0	0,00
Bus	10	0,23
Benutzerdef.1	0	0,00
Benutzerdef.2	0	0,00
Gesamt	4435	100 %
SV-Anteil	285	6,43

Arm 3 nach 1 (gerade)

Fahrzeugart	Anzahl	Anteil %
Pkw	2174	90,51
Krad	6	0,25
Rad	0	0,00
Lieferfzg	127	5,29
Lkw	55	2,29
Lastzug	9	0,37
Tram	0	0,00
Bus	31	1,29
Benutzerdef.1	0	0,00
Benutzerdef.2	0	0,00
Gesamt	2402	100 %
SV-Anteil	95	3,96

Arm 3 nach 2 (links)

Fahrzeugart	Anzahl	Anteil %
Pkw	878	86,50
Krad	1	0,10
Rad	0	0,00
Lieferfzg	64	6,31
Lkw	38	3,74
Lastzug	33	3,25
Tram	0	0,00
Bus	1	0,10
Benutzerdef.1	0	0,00
Benutzerdef.2	0	0,00
Gesamt	1015	100 %
SV-Anteil	72	7,09

Arm 3 nach 4 (rechts)

Fahrzeugart	Anzahl	Anteil %
Pkw	1348	89,09
Krad	9	0,59
Rad	0	0,00
Lieferfzg	90	5,95
Lkw	39	2,58
Lastzug	19	1,26
Tram	0	0,00
Bus	8	0,53
Benutzerdef.1	0	0,00
Benutzerdef.2	0	0,00
Gesamt	1513	100 %
SV-Anteil	66	4,36

Arm 4 nach 1 (rechts)

Fahrzeugart	Anzahl	Anteil %
Pkw	157	86,26
Krad	3	1,65
Rad	0	0,00
Lieferfzg	11	6,04
Lkw	6	3,30
Lastzug	5	2,75
Tram	0	0,00
Bus	0	0,00
Benutzerdef.1	0	0,00
Benutzerdef.2	0	0,00
Gesamt	182	100 %
SV-Anteil	11	6,04

Arm 4 nach 2 (gerade)

Fahrzeugart	Anzahl	Anteil %
Pkw	3928	83,68
Krad	14	0,30
Rad	0	0,00
Lieferfzg	461	9,82
Lkw	129	2,75
Lastzug	151	3,22
Tram	0	0,00
Bus	11	0,23
Benutzerdef.1	0	0,00
Benutzerdef.2	0	0,00
Gesamt	4694	100 %
SV-Anteil	291	6,20

Arm 4 nach 3 (links)

Fahrzeugart	Anzahl	Anteil %
Pkw	1522	90,54
Krad	12	0,71
Rad	0	0,00
Lieferfzg	92	5,47
Lkw	32	1,90
Lastzug	15	0,89
Tram	0	0,00
Bus	8	0,48
Benutzerdef.1	0	0,00
Benutzerdef.2	0	0,00
Gesamt	1681	100 %
SV-Anteil	55	3,27

Arm 4 nach 4 (Wender)

Fahrzeugart	Anzahl	Anteil %
Pkw	2	100,00
Krad	0	0,00
Rad	0	0,00
Lieferfzg	0	0,00
Lkw	0	0,00
Lastzug	0	0,00
Tram	0	0,00
Bus	0	0,00
Benutzerdef.1	0	0,00
Benutzerdef.2	0	0,00
Gesamt	2	100 %
SV-Anteil	0	0,00

Projekt	Waldkraiburg VEP, Verkehrszählung				
Knotenpunkt	KP25 - Kraiburger Str. (St2352) / St2091				
Auftragsnr.	2022-0023	Variante	Bestand 2022	Datum	25.05.2023
Bearbeiter	A. Sailer	Abzeichnung		Blatt	16

LISA

Morgenspitze mit Rad [Fzg/h (SV/h)]

Fuß-/Radf.-Belastungen

Fz		Nach Arm			
		1	2	3	4
Von Arm	1	0	40	213	98
	2	85	0	87	423
	3	191	49	0	131
	4	11	203	102	0

Arm	Fußgänger	Rad
1	0	
2		
3		
4	0	

Arm 1 nach 2 (rechts)

Fahrzeugart	Anzahl	Anteil %
Pkw	24	60,00
Krad	0	0,00
Rad	0	0,00
Lieferfzg	5	12,50
Lkw	6	15,00
Lastzug	1	2,50
Tram	0	0,00
Bus	4	10,00
Benutzerdef.1	0	0,00
Benutzerdef.2	0	0,00
Gesamt	40	100 %
SV-Anteil	11	27,50

Arm 1 nach 3 (gerade)

Fahrzeugart	Anzahl	Anteil %
Pkw	195	91,55
Krad	1	0,47
Rad	0	0,00
Lieferfzg	7	3,29
Lkw	6	2,82
Lastzug	1	0,47
Tram	0	0,00
Bus	3	1,41
Benutzerdef.1	0	0,00
Benutzerdef.2	0	0,00
Gesamt	213	100 %
SV-Anteil	10	4,69

Arm 1 nach 4 (links)

Fahrzeugart	Anzahl	Anteil %
Pkw	83	84,69
Krad	0	0,00
Rad	0	0,00
Lieferfzg	7	7,14
Lkw	4	4,08
Lastzug	3	3,06
Tram	0	0,00
Bus	1	1,02
Benutzerdef.1	0	0,00
Benutzerdef.2	0	0,00
Gesamt	98	100 %
SV-Anteil	8	8,16

Arm 2 nach 1 (links)

Fahrzeugart	Anzahl	Anteil %
Pkw	72	84,71
Krad	2	2,35
Rad	0	0,00
Lieferfzg	1	1,18
Lkw	3	3,53
Lastzug	1	1,18
Tram	0	0,00
Bus	6	7,06
Benutzerdef.1	0	0,00
Benutzerdef.2	0	0,00
Gesamt	85	100 %
SV-Anteil	10	11,76

Arm 2 nach 3 (rechts)

Fahrzeugart	Anzahl	Anteil %
Pkw	74	85,06
Krad	0	0,00
Rad	0	0,00
Lieferfzg	5	5,75
Lkw	1	1,15
Lastzug	6	6,90
Tram	0	0,00
Bus	1	1,15
Benutzerdef.1	0	0,00
Benutzerdef.2	0	0,00
Gesamt	87	100 %
SV-Anteil	8	9,20

Arm 2 nach 4 (gerade)

Fahrzeugart	Anzahl	Anteil %
Pkw	361	85,34
Krad	0	0,00
Rad	0	0,00
Lieferfzg	38	8,98
Lkw	10	2,36
Lastzug	13	3,07
Tram	0	0,00
Bus	1	0,24
Benutzerdef.1	0	0,00
Benutzerdef.2	0	0,00
Gesamt	423	100 %
SV-Anteil	24	5,67

Projekt	Waldkraiburg VEP, Verkehrszählung				
Knotenpunkt	KP25 - Kraiburger Str. (St2352) / St2091				
Auftragsnr.	2022-0023	Variante	Bestand 2022	Datum	25.05.2023
Bearbeiter	A. Sailer	Abzeichnung		Blatt	17

LISA

Arm 3 nach 1 (gerade)

Fahrzeugart	Anzahl	Anteil %
Pkw	164	85,86
Krad	1	0,52
Rad	0	0,00
Lieferfzg	13	6,81
Lkw	9	4,71
Lastzug	0	0,00
Tram	0	0,00
Bus	4	2,09
Benutzerdef.1	0	0,00
Benutzerdef.2	0	0,00
Gesamt	191	100 %
SV-Anteil	13	6,81

Arm 3 nach 2 (links)

Fahrzeugart	Anzahl	Anteil %
Pkw	39	79,59
Krad	0	0,00
Rad	0	0,00
Lieferfzg	4	8,16
Lkw	2	4,08
Lastzug	4	8,16
Tram	0	0,00
Bus	0	0,00
Benutzerdef.1	0	0,00
Benutzerdef.2	0	0,00
Gesamt	49	100 %
SV-Anteil	6	12,24

Arm 3 nach 4 (rechts)

Fahrzeugart	Anzahl	Anteil %
Pkw	116	88,55
Krad	0	0,00
Rad	0	0,00
Lieferfzg	8	6,11
Lkw	0	0,00
Lastzug	4	3,05
Tram	0	0,00
Bus	3	2,29
Benutzerdef.1	0	0,00
Benutzerdef.2	0	0,00
Gesamt	131	100 %
SV-Anteil	7	5,34

Arm 4 nach 1 (rechts)

Fahrzeugart	Anzahl	Anteil %
Pkw	7	63,64
Krad	0	0,00
Rad	0	0,00
Lieferfzg	1	9,09
Lkw	2	18,18
Lastzug	1	9,09
Tram	0	0,00
Bus	0	0,00
Benutzerdef.1	0	0,00
Benutzerdef.2	0	0,00
Gesamt	11	100 %
SV-Anteil	3	27,27

Arm 4 nach 2 (gerade)

Fahrzeugart	Anzahl	Anteil %
Pkw	128	63,05
Krad	1	0,49
Rad	0	0,00
Lieferfzg	39	19,21
Lkw	19	9,36
Lastzug	16	7,88
Tram	0	0,00
Bus	0	0,00
Benutzerdef.1	0	0,00
Benutzerdef.2	0	0,00
Gesamt	203	100 %
SV-Anteil	35	17,24

Arm 4 nach 3 (links)

Fahrzeugart	Anzahl	Anteil %
Pkw	85	83,33
Krad	0	0,00
Rad	0	0,00
Lieferfzg	12	11,76
Lkw	2	1,96
Lastzug	1	0,98
Tram	0	0,00
Bus	2	1,96
Benutzerdef.1	0	0,00
Benutzerdef.2	0	0,00
Gesamt	102	100 %
SV-Anteil	5	4,90

Projekt	Waldkraiburg VEP, Verkehrszählung				
Knotenpunkt	KP25 - Kraiburger Str. (St2352) / St2091				
Auftragsnr.	2022-0023	Variante	Bestand 2022	Datum	25.05.2023
Bearbeiter	A. Sailer	Abzeichnung		Blatt	18

LISA

Abendspitze mit Rad [Fzg/h (SV/h)] Fuß-/Radf.-Belastungen

Fz		Nach Arm			
		1	2	3	4
Von Arm	1	0	55	185	96
	2	51	0	82	333
	3	211	130	0	132
	4	15	473	185	0

Arm	Fußgänger	Rad
1	0	
2		
3		
4	0	

Arm 1 nach 2 (rechts)

Fahrzeugart	Anzahl	Anteil %
Pkw	50	90,91
Krad	1	1,82
Rad	0	0,00
Lieferfzg	2	3,64
Lkw	0	0,00
Lastzug	0	0,00
Tram	0	0,00
Bus	2	3,64
Benutzerdef.1	0	0,00
Benutzerdef.2	0	0,00
Gesamt	55	100 %
SV-Anteil	2	3,64

Arm 1 nach 3 (gerade)

Fahrzeugart	Anzahl	Anteil %
Pkw	168	90,81
Krad	0	0,00
Rad	0	0,00
Lieferfzg	13	7,03
Lkw	2	1,08
Lastzug	0	0,00
Tram	0	0,00
Bus	2	1,08
Benutzerdef.1	0	0,00
Benutzerdef.2	0	0,00
Gesamt	185	100 %
SV-Anteil	4	2,16

Arm 1 nach 4 (links)

Fahrzeugart	Anzahl	Anteil %
Pkw	82	85,42
Krad	0	0,00
Rad	0	0,00
Lieferfzg	6	6,25
Lkw	4	4,17
Lastzug	3	3,13
Tram	0	0,00
Bus	1	1,04
Benutzerdef.1	0	0,00
Benutzerdef.2	0	0,00
Gesamt	96	100 %
SV-Anteil	8	8,33

Arm 2 nach 1 (links)

Fahrzeugart	Anzahl	Anteil %
Pkw	43	84,31
Krad	0	0,00
Rad	0	0,00
Lieferfzg	6	11,76
Lkw	0	0,00
Lastzug	0	0,00
Tram	0	0,00
Bus	2	3,92
Benutzerdef.1	0	0,00
Benutzerdef.2	0	0,00
Gesamt	51	100 %
SV-Anteil	2	3,92

Arm 2 nach 3 (rechts)

Fahrzeugart	Anzahl	Anteil %
Pkw	71	86,59
Krad	2	2,44
Rad	0	0,00
Lieferfzg	6	7,32
Lkw	2	2,44
Lastzug	1	1,22
Tram	0	0,00
Bus	0	0,00
Benutzerdef.1	0	0,00
Benutzerdef.2	0	0,00
Gesamt	82	100 %
SV-Anteil	3	3,66

Arm 2 nach 4 (gerade)

Fahrzeugart	Anzahl	Anteil %
Pkw	278	83,48
Krad	1	0,30
Rad	0	0,00
Lieferfzg	33	9,91
Lkw	10	3,00
Lastzug	9	2,70
Tram	0	0,00
Bus	2	0,60
Benutzerdef.1	0	0,00
Benutzerdef.2	0	0,00
Gesamt	333	100 %
SV-Anteil	21	6,31

Projekt	Waldkraiburg VEP, Verkehrszählung				
Knotenpunkt	KP25 - Kraiburger Str. (St2352) / St2091				
Auftragsnr.	2022-0023	Variante	Bestand 2022	Datum	25.05.2023
Bearbeiter	A. Sailer	Abzeichnung		Blatt	19

LISA

Arm 3 nach 1 (gerade)

Fahrzeugart	Anzahl	Anteil %
Pkw	187	88,63
Krad	0	0,00
Rad	0	0,00
Lieferfzg	12	5,69
Lkw	8	3,79
Lastzug	2	0,95
Tram	0	0,00
Bus	2	0,95
Benutzerdef.1	0	0,00
Benutzerdef.2	0	0,00
Gesamt	211	100 %
SV-Anteil	12	5,69

Arm 3 nach 2 (links)

Fahrzeugart	Anzahl	Anteil %
Pkw	117	90,00
Krad	0	0,00
Rad	0	0,00
Lieferfzg	6	4,62
Lkw	2	1,54
Lastzug	4	3,08
Tram	0	0,00
Bus	1	0,77
Benutzerdef.1	0	0,00
Benutzerdef.2	0	0,00
Gesamt	130	100 %
SV-Anteil	7	5,38

Arm 3 nach 4 (rechts)

Fahrzeugart	Anzahl	Anteil %
Pkw	118	89,39
Krad	3	2,27
Rad	0	0,00
Lieferfzg	7	5,30
Lkw	2	1,52
Lastzug	2	1,52
Tram	0	0,00
Bus	0	0,00
Benutzerdef.1	0	0,00
Benutzerdef.2	0	0,00
Gesamt	132	100 %
SV-Anteil	4	3,03

Arm 4 nach 1 (rechts)

Fahrzeugart	Anzahl	Anteil %
Pkw	15	100,00
Krad	0	0,00
Rad	0	0,00
Lieferfzg	0	0,00
Lkw	0	0,00
Lastzug	0	0,00
Tram	0	0,00
Bus	0	0,00
Benutzerdef.1	0	0,00
Benutzerdef.2	0	0,00
Gesamt	15	100 %
SV-Anteil	0	0,00


Arm 4 nach 2 (gerade)

Fahrzeugart	Anzahl	Anteil %
Pkw	410	86,68
Krad	2	0,42
Rad	0	0,00
Lieferfzg	48	10,15
Lkw	6	1,27
Lastzug	7	1,48
Tram	0	0,00
Bus	0	0,00
Benutzerdef.1	0	0,00
Benutzerdef.2	0	0,00
Gesamt	473	100 %
SV-Anteil	13	2,75

Arm 4 nach 3 (links)

Fahrzeugart	Anzahl	Anteil %
Pkw	169	91,35
Krad	1	0,54
Rad	0	0,00
Lieferfzg	13	7,03
Lkw	2	1,08
Lastzug	0	0,00
Tram	0	0,00
Bus	0	0,00
Benutzerdef.1	0	0,00
Benutzerdef.2	0	0,00
Gesamt	185	100 %
SV-Anteil	2	1,08

Projekt	Waldkraiburg VEP, Verkehrszählung				
Knotenpunkt	KP25 - Kraiburger Str. (St2352) / St2091				
Auftragsnr.	2022-0023	Variante	Bestand 2022	Datum	25.05.2023
Bearbeiter	A. Sailer	Abzeichnung		Blatt	20



KP26 - Berliner Str. / Franz-Liszt-Str. Waldkraiburg VEP, Verkehrszählung

Bestand 2022

Auftraggeber:	Stadt Waldkraiburg
Bearbeiter:	A. Sailer
Firma:	Schlothauer & Wauer GmbH
Auftragsnr.:	2022-0023
Datum:	25.05.2023

	Blatt
Deckblatt	1
Anlagenverzeichnis	2
Strombelastungsplan Tagesverkehr	3
Strombelastungsplan Morgenspitze	4
Strombelastungsplan Abendspitze	5
Strombelastungsplan Tagesverkehr mit Rad	6
Strombelastungsplan Morgenspitze mit Rad	7
Strombelastungsplan Abendspitze mit Rad	8
Belastung Tagesverkehr	9
Belastung Morgenspitze	10
Belastung Abendspitze	11
Belastung Tagesverkehr mit Rad	12
Belastung Morgenspitze mit Rad	13
Belastung Abendspitze mit Rad	14

Projekt	Waldkraiburg VEP, Verkehrszählung				
Knotenpunkt	KP26 - Berliner Str. / Franz-Liszt-Str.				
Auftragsnr.	2022-0023	Variante	Bestand 2022	Datum	25.05.2023
Bearbeiter	A. Sailer	Abzeichnung		Blatt	2

LISA

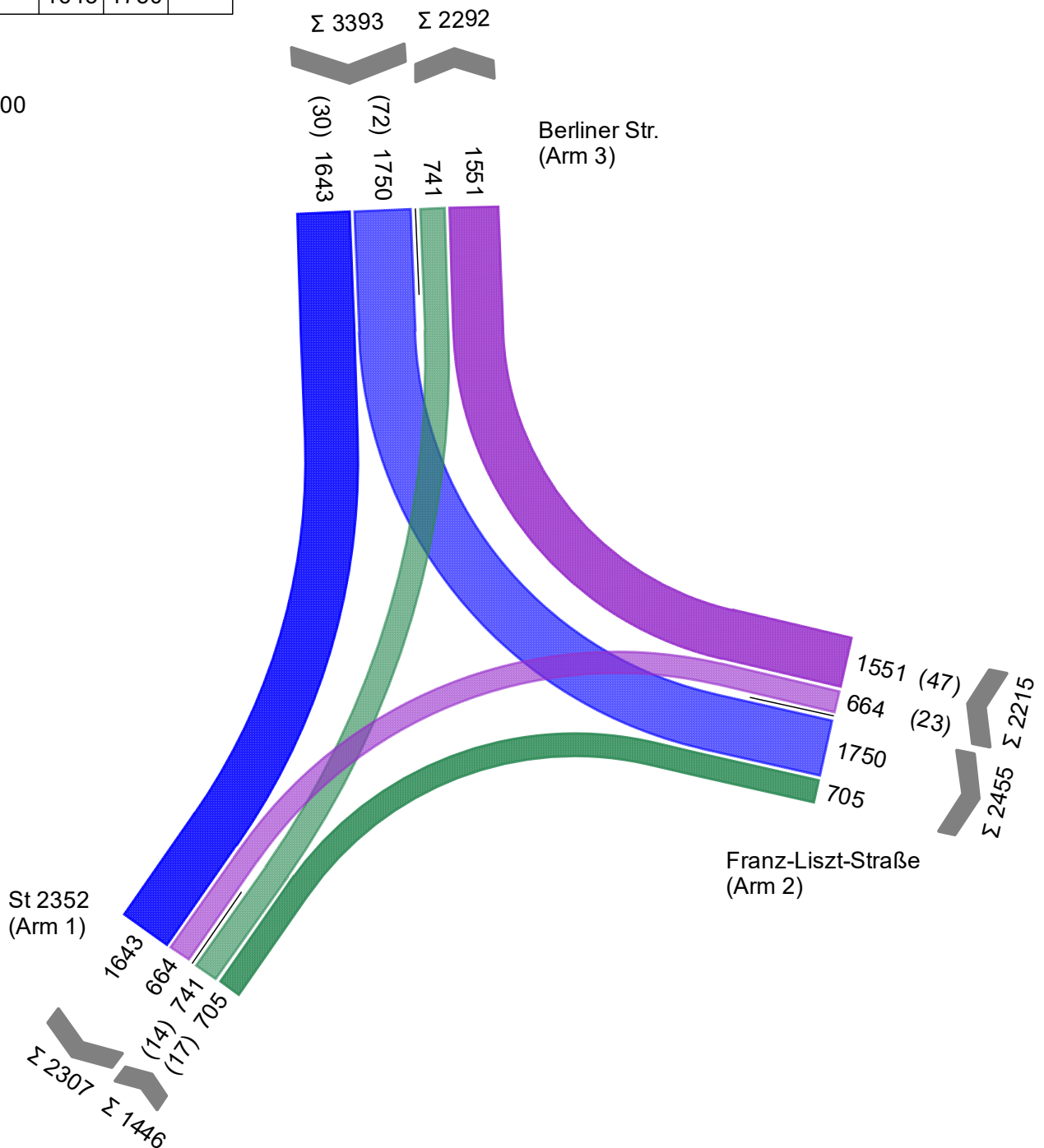
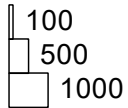
Tagesverkehr [Kfz/24h (SV/24h)]

Zählung KP26 - Berliner Str. / Franz-Liszt-Str.

Summe Auf Basis eines Zeitintervalls 29.09.2022 00:00 - 30.09.2022 00:00

7054 Pkw + Krad + Lieferfgz + Lkw + Lastzug + Bus

von\nach	1	2	3
1		705	741
2	664		1551
3	1643	1750	



Projekt	Waldkraiburg VEP, Verkehrszählung				
Knotenpunkt	KP26 - Berliner Str. / Franz-Liszt-Str.				
Auftragsnr.	2022-0023	Variante	Bestand 2022	Datum	25.05.2023
Bearbeiter	A. Sailer	Abzeichnung		Blatt	3

LISA

Morgenspitze [Kfz/h (SV/h)]

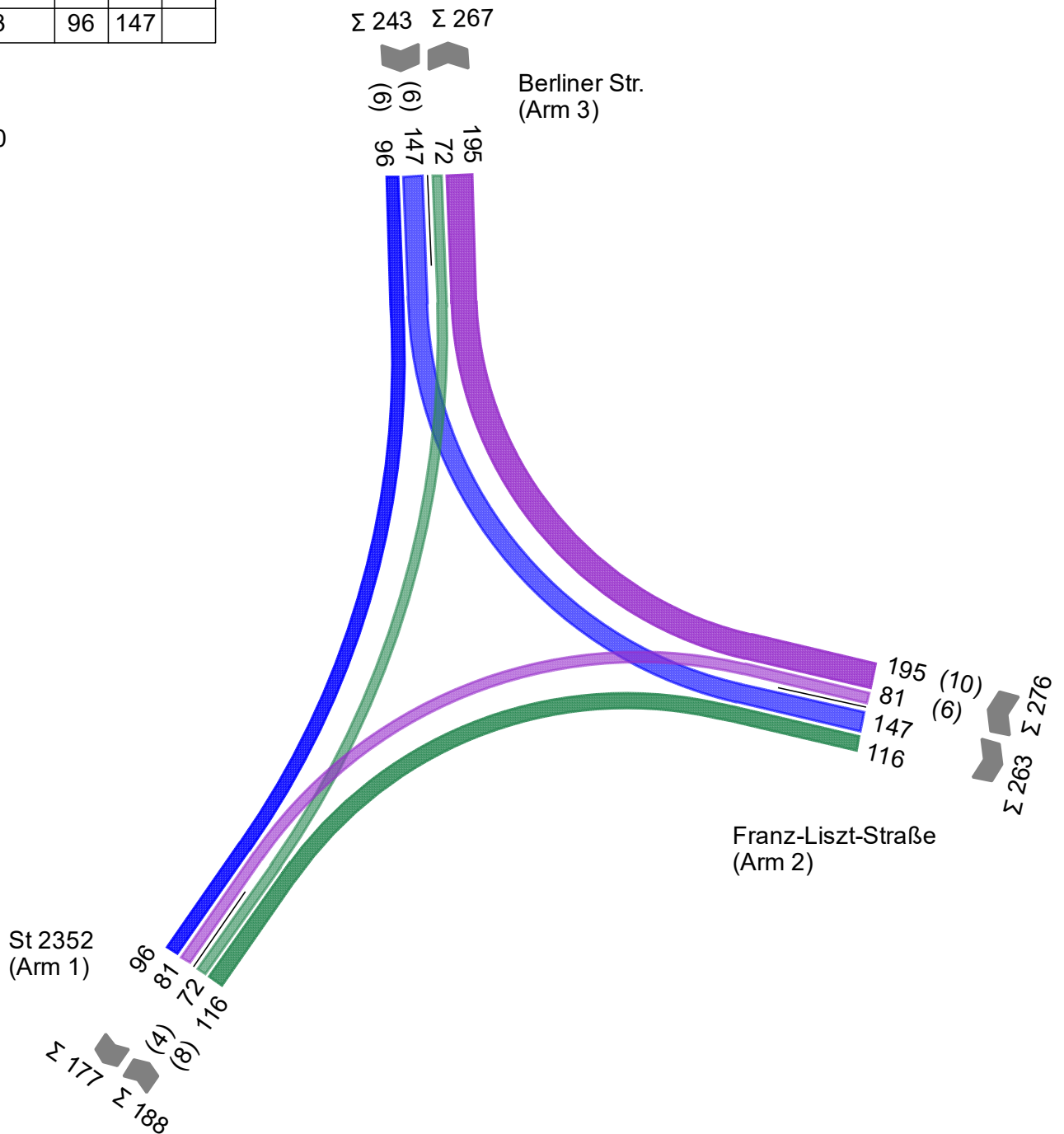
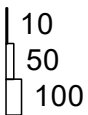
Zählung KP26 - Berliner Str. / Franz-Liszt-Str.

Spitzenstunde 07:15 - 08:15

Auf Basis eines Zeitintervalls 29.09.2022 00:00 - 29.09.2022 12:00

707 Pkw + Krad + Lieferfg + Lkw + Lastzug + Bus

von\nach	1	2	3
1		116	72
2	81		195
3	96	147	



Projekt	Waldkraiburg VEP, Verkehrszählung				
Knotenpunkt	KP26 - Berliner Str. / Franz-Liszt-Str.				
Auftragsnr.	2022-0023	Variante	Bestand 2022	Datum	25.05.2023
Bearbeiter	A. Sailer	Abzeichnung		Blatt	4

LISA

Abendspitze [Kfz/h (SV/h)]

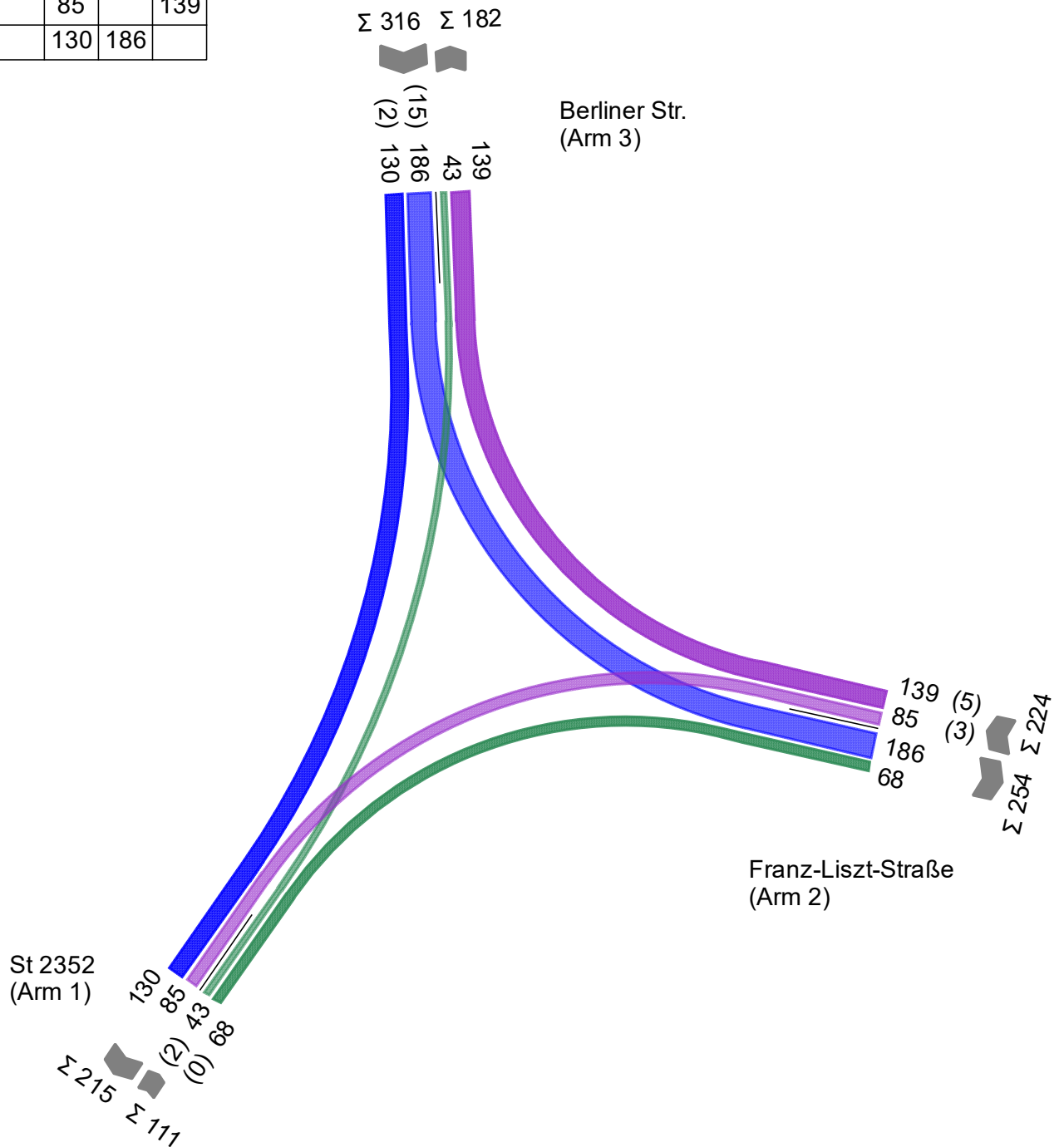
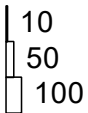
Zählung KP26 - Berliner Str. / Franz-Liszt-Str.

Spitzenstunde 12:15 - 13:15

Auf Basis eines Zeitintervalls 29.09.2022 12:00 - 30.09.2022 00:00

651 Pkw + Krad + Lieferfg + Lkw + Lastzug + Bus

von\nach	1	2	3
1		68	43
2	85		139
3	130	186	



Projekt	Waldkraiburg VEP, Verkehrszählung				
Knotenpunkt	KP26 - Berliner Str. / Franz-Liszt-Str.				
Auftragsnr.	2022-0023	Variante	Bestand 2022	Datum	25.05.2023
Bearbeiter	A. Sailer	Abzeichnung		Blatt	5

LISA

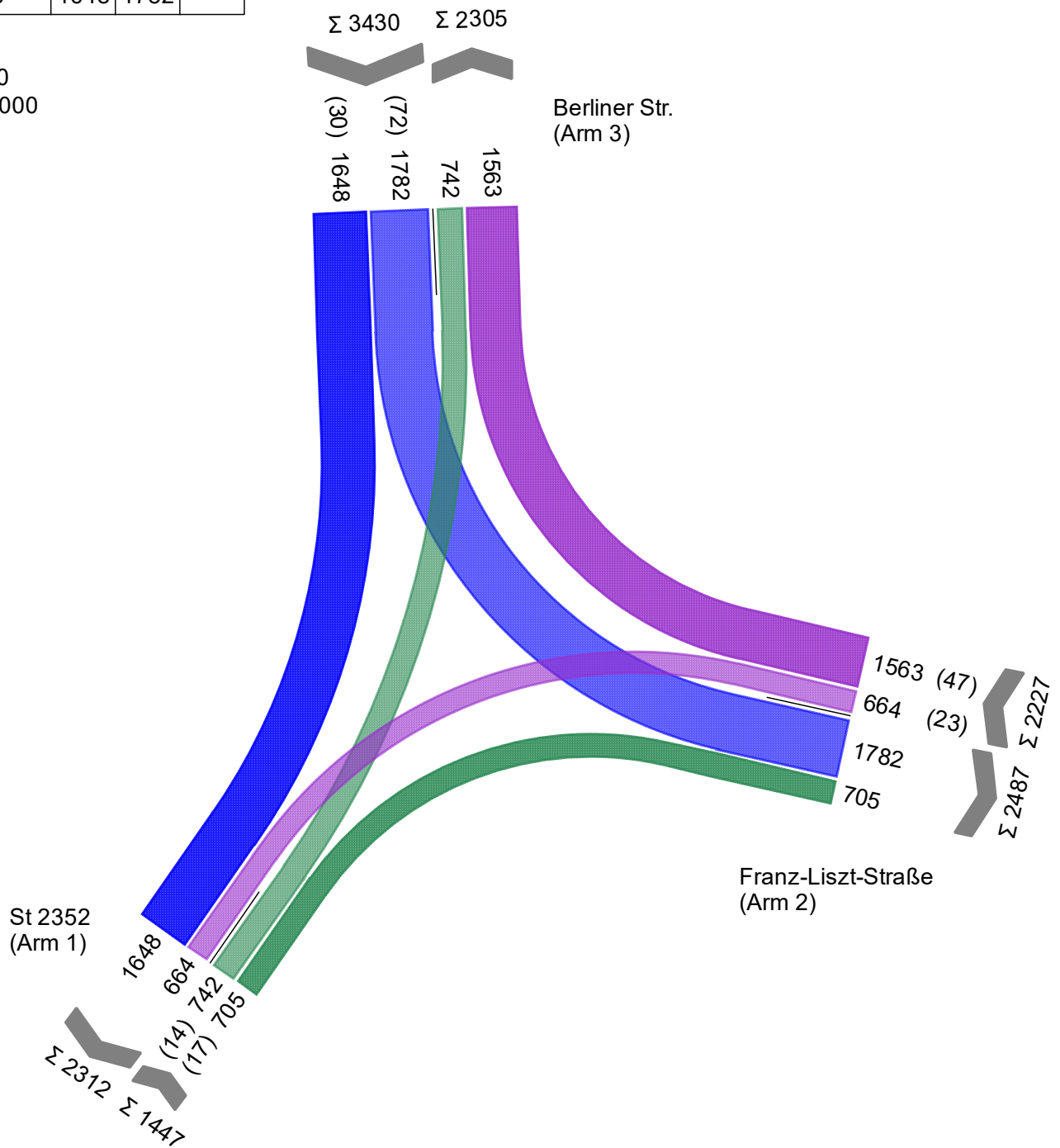
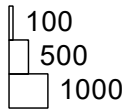
Tagesverkehr mit Rad [Fzg/24h (SV/24h)]

Zählung KP26 - Berliner Str. / Franz-Liszt-Str.

Summe Auf Basis eines Zeitintervalls 29.09.2022 00:00 - 30.09.2022 00:00

7104 Pkw + Krad + Rad + Lieferfz + Lkw + Lastzug + Bus

von\nach	1	2	3
1		705	742
2	664		1563
3	1648	1782	



Projekt	Waldkraiburg VEP, Verkehrszählung				
Knotenpunkt	KP26 - Berliner Str. / Franz-Liszt-Str.				
Auftragsnr.	2022-0023	Variante	Bestand 2022	Datum	25.05.2023
Bearbeiter	A. Sailer	Abzeichnung		Blatt	6

LISA

Morgenspitze mit Rad [Fzg/h (SV/h)]

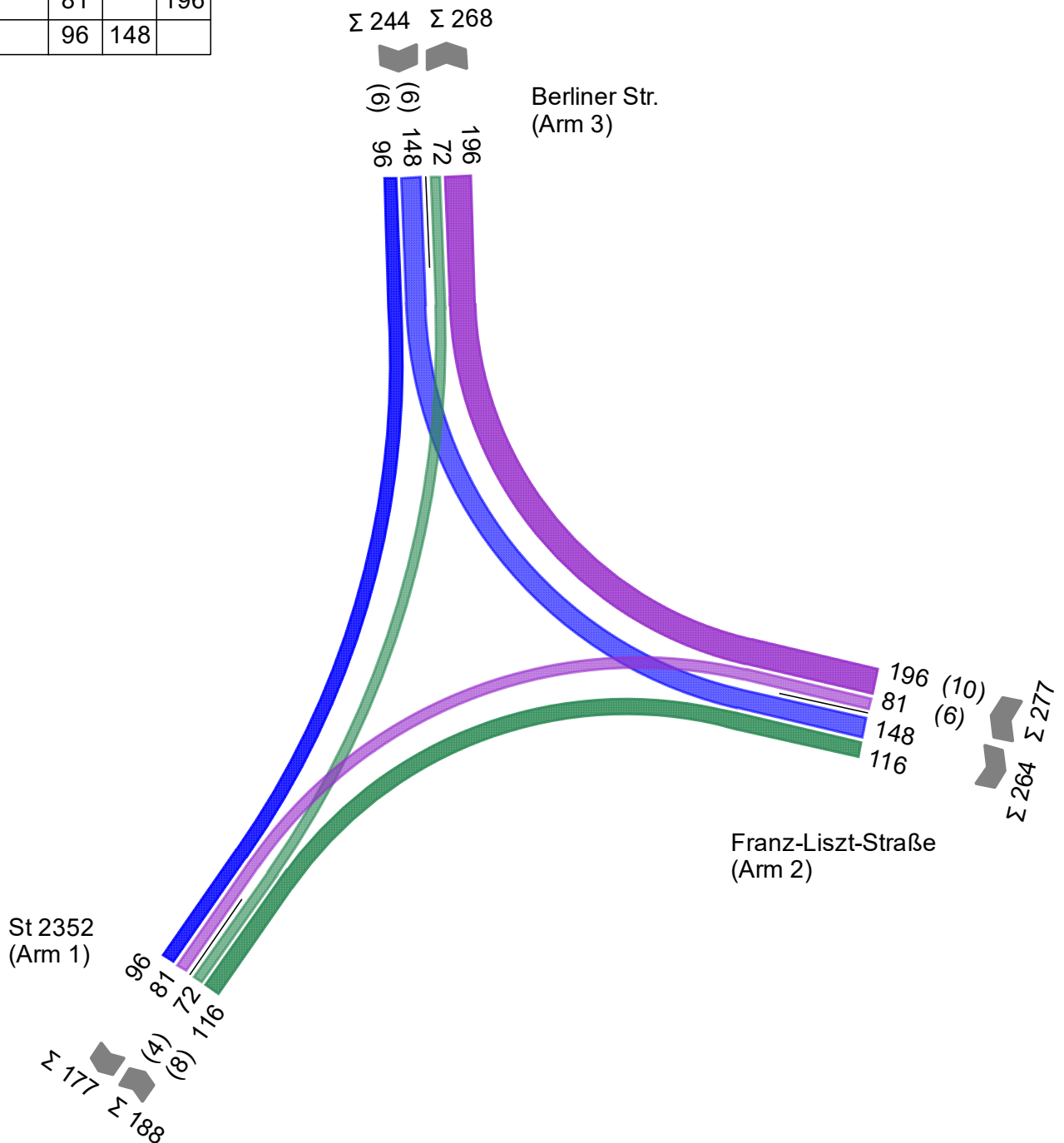
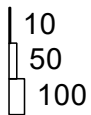
Zählung KP26 - Berliner Str. / Franz-Liszt-Str.

Spitzenstunde 07:15 - 08:15

Auf Basis eines Zeitintervalls 29.09.2022 00:00 - 29.09.2022 12:00

709 Pkw + Krad + Rad + Lieferfg + Lkw + Lastzug + Bus

von\nach	1	2	3
1		116	72
2	81		196
3	96	148	



Projekt	Waldkraiburg VEP, Verkehrszählung				
Knotenpunkt	KP26 - Berliner Str. / Franz-Liszt-Str.				
Auftragsnr.	2022-0023	Variante	Bestand 2022	Datum	25.05.2023
Bearbeiter	A. Sailer	Abzeichnung		Blatt	7

LISA

Abendspitze mit Rad [Fzg/h (SV/h)]

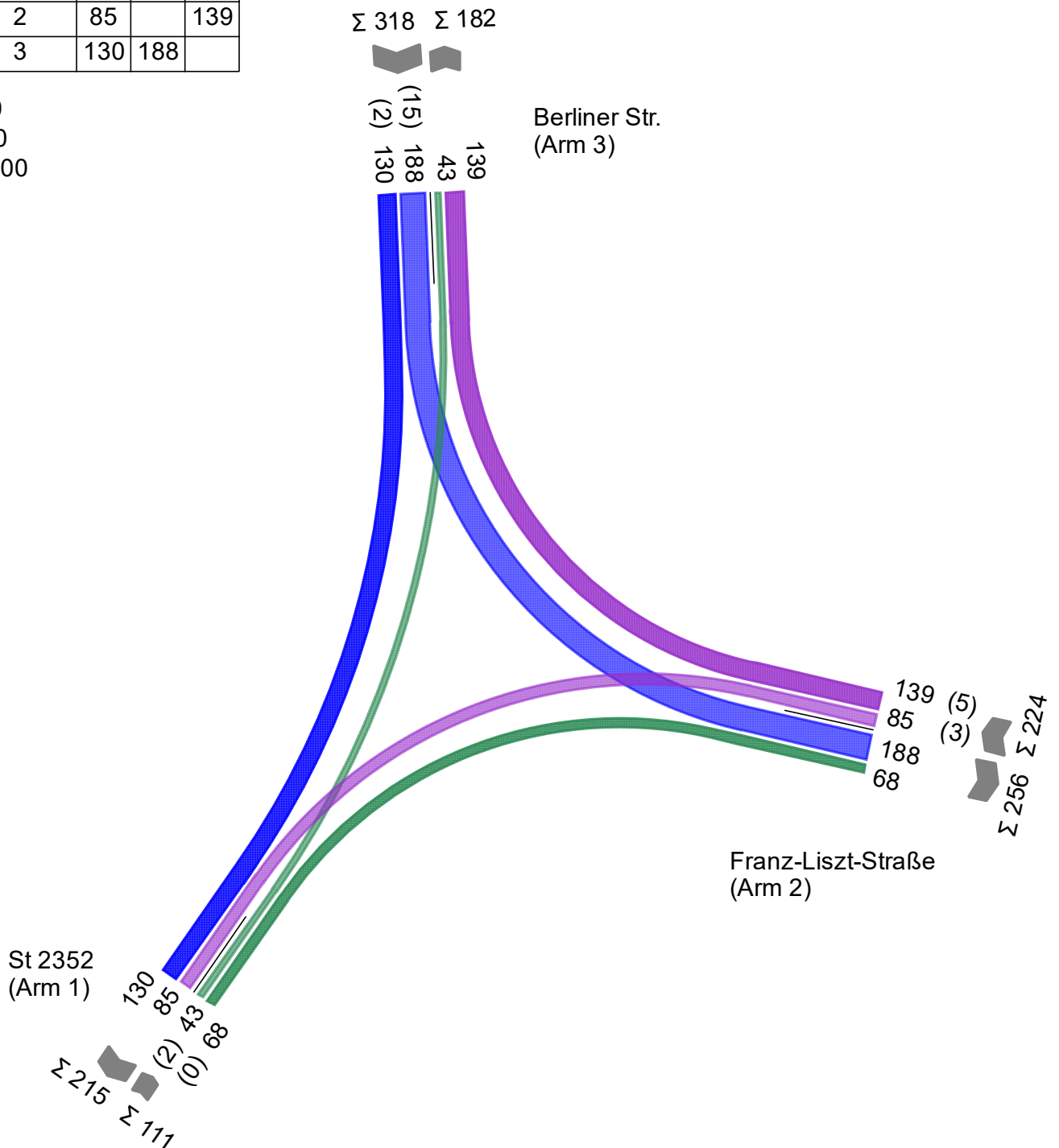
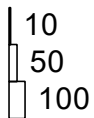
Zählung KP26 - Berliner Str. / Franz-Liszt-Str.

Spitzenstunde 12:15 - 13:15

Auf Basis eines Zeitintervalls 29.09.2022 12:00 - 30.09.2022 00:00

653 Pkw + Krad + Rad + Lieferfg + Lkw + Lastzug + Bus

von\nach	1	2	3
1		68	43
2	85		139
3	130	188	



Projekt	Waldkraiburg VEP, Verkehrszählung				
Knotenpunkt	KP26 - Berliner Str. / Franz-Liszt-Str.				
Auftragsnr.	2022-0023	Variante	Bestand 2022	Datum	25.05.2023
Bearbeiter	A. Sailer	Abzeichnung		Blatt	8

Tagesverkehr [Kfz/24h (SV/24h)]

Fz		Nach Arm		
		1	2	3
Von Arm	1		705	741
	2	664		1551
	3	1643	1750	

Arm 1 nach 2 (rechts)

Fahrzeugart	Anzahl	Anteil %
Pkw	663	94,04
Krad	0	0,00
Rad	0	0,00
Lieferfzg	25	3,55
Lkw	5	0,71
Lastzug	2	0,28
Tram	0	0,00
Bus	10	1,42
Benutzerdef.1	0	0,00
Benutzerdef.2	0	0,00
Gesamt	705	100 %
SV-Anteil	17	2,41

Arm 1 nach 3 (links)

Fahrzeugart	Anzahl	Anteil %
Pkw	675	91,09
Krad	5	0,67
Rad	0	0,00
Lieferfzg	47	6,34
Lkw	8	1,08
Lastzug	4	0,54
Tram	0	0,00
Bus	2	0,27
Benutzerdef.1	0	0,00
Benutzerdef.2	0	0,00
Gesamt	741	100 %
SV-Anteil	14	1,89

Arm 2 nach 1 (links)

Fahrzeugart	Anzahl	Anteil %
Pkw	620	93,37
Krad	0	0,00
Rad	0	0,00
Lieferfzg	21	3,16
Lkw	10	1,51
Lastzug	2	0,30
Tram	0	0,00
Bus	11	1,66
Benutzerdef.1	0	0,00
Benutzerdef.2	0	0,00
Gesamt	664	100 %
SV-Anteil	23	3,46

Arm 2 nach 3 (rechts)

Fahrzeugart	Anzahl	Anteil %
Pkw	1447	93,29
Krad	2	0,13
Rad	0	0,00
Lieferfzg	55	3,55
Lkw	5	0,32
Lastzug	0	0,00
Tram	0	0,00
Bus	42	2,71
Benutzerdef.1	0	0,00
Benutzerdef.2	0	0,00
Gesamt	1551	100 %
SV-Anteil	47	3,03

Arm 3 nach 1 (rechts)

Fahrzeugart	Anzahl	Anteil %
Pkw	1531	93,18
Krad	7	0,43
Rad	0	0,00
Lieferfzg	75	4,56
Lkw	20	1,22
Lastzug	9	0,55
Tram	0	0,00
Bus	1	0,06
Benutzerdef.1	0	0,00
Benutzerdef.2	0	0,00
Gesamt	1643	100 %
SV-Anteil	30	1,83

Arm 3 nach 2 (links)

Fahrzeugart	Anzahl	Anteil %
Pkw	1612	92,11
Krad	8	0,46
Rad	0	0,00
Lieferfzg	58	3,31
Lkw	10	0,57
Lastzug	1	0,06
Tram	0	0,00
Bus	61	3,49
Benutzerdef.1	0	0,00
Benutzerdef.2	0	0,00
Gesamt	1750	100 %
SV-Anteil	72	4,11

Projekt	Waldkraiburg VEP, Verkehrszählung				
Knotenpunkt	KP26 - Berliner Str. / Franz-Liszt-Str.				
Auftragsnr.	2022-0023	Variante	Bestand 2022	Datum	25.05.2023
Bearbeiter	A. Sailer	Abzeichnung		Blatt	9

Morgenspitze [Kfz/h (SV/h)]

Fz		Nach Arm		
		1	2	3
Von Arm	1		116	72
	2	81		195
	3	96	147	

Arm 1 nach 2 (rechts)

Fahrzeugart	Anzahl	Anteil %
Pkw	105	90,52
Krad	0	0,00
Rad	0	0,00
Lieferfzg	3	2,59
Lkw	2	1,72
Lastzug	2	1,72
Tram	0	0,00
Bus	4	3,45
Benutzerdef.1	0	0,00
Benutzerdef.2	0	0,00
Gesamt	116	100 %
SV-Anteil	8	6,90

Arm 1 nach 3 (links)

Fahrzeugart	Anzahl	Anteil %
Pkw	62	86,11
Krad	0	0,00
Rad	0	0,00
Lieferfzg	6	8,33
Lkw	3	4,17
Lastzug	1	1,39
Tram	0	0,00
Bus	0	0,00
Benutzerdef.1	0	0,00
Benutzerdef.2	0	0,00
Gesamt	72	100 %
SV-Anteil	4	5,56

Arm 2 nach 1 (links)

Fahrzeugart	Anzahl	Anteil %
Pkw	75	92,59
Krad	0	0,00
Rad	0	0,00
Lieferfzg	0	0,00
Lkw	0	0,00
Lastzug	0	0,00
Tram	0	0,00
Bus	6	7,41
Benutzerdef.1	0	0,00
Benutzerdef.2	0	0,00
Gesamt	81	100 %
SV-Anteil	6	7,41

Arm 2 nach 3 (rechts)

Fahrzeugart	Anzahl	Anteil %
Pkw	184	94,36
Krad	0	0,00
Rad	0	0,00
Lieferfzg	1	0,51
Lkw	0	0,00
Lastzug	0	0,00
Tram	0	0,00
Bus	10	5,13
Benutzerdef.1	0	0,00
Benutzerdef.2	0	0,00
Gesamt	195	100 %
SV-Anteil	10	5,13

Arm 3 nach 1 (rechts)

Fahrzeugart	Anzahl	Anteil %
Pkw	85	88,54
Krad	0	0,00
Rad	0	0,00
Lieferfzg	5	5,21
Lkw	4	4,17
Lastzug	2	2,08
Tram	0	0,00
Bus	0	0,00
Benutzerdef.1	0	0,00
Benutzerdef.2	0	0,00
Gesamt	96	100 %
SV-Anteil	6	6,25

Arm 3 nach 2 (links)

Fahrzeugart	Anzahl	Anteil %
Pkw	140	95,24
Krad	0	0,00
Rad	0	0,00
Lieferfzg	1	0,68
Lkw	2	1,36
Lastzug	0	0,00
Tram	0	0,00
Bus	4	2,72
Benutzerdef.1	0	0,00
Benutzerdef.2	0	0,00
Gesamt	147	100 %
SV-Anteil	6	4,08

Projekt	Waldkraiburg VEP, Verkehrszählung				
Knotenpunkt	KP26 - Berliner Str. / Franz-Liszt-Str.				
Auftragsnr.	2022-0023	Variante	Bestand 2022	Datum	25.05.2023
Bearbeiter	A. Sailer	Abzeichnung		Blatt	10

Abendspitze [Kfz/h (SV/h)]

Fz		Nach Arm		
		1	2	3
Von Arm	1		68	43
	2	85		139
	3	130	186	

Arm 1 nach 2 (rechts)

Fahrzeugart	Anzahl	Anteil %
Pkw	67	98,53
Krad	0	0,00
Rad	0	0,00
Lieferfzg	1	1,47
Lkw	0	0,00
Lastzug	0	0,00
Tram	0	0,00
Bus	0	0,00
Benutzerdef.1	0	0,00
Benutzerdef.2	0	0,00
Gesamt	68	100 %
SV-Anteil	0	0,00

Arm 1 nach 3 (links)

Fahrzeugart	Anzahl	Anteil %
Pkw	39	90,70
Krad	0	0,00
Rad	0	0,00
Lieferfzg	2	4,65
Lkw	1	2,33
Lastzug	0	0,00
Tram	0	0,00
Bus	1	2,33
Benutzerdef.1	0	0,00
Benutzerdef.2	0	0,00
Gesamt	43	100 %
SV-Anteil	2	4,65

Arm 2 nach 1 (links)

Fahrzeugart	Anzahl	Anteil %
Pkw	82	96,47
Krad	0	0,00
Rad	0	0,00
Lieferfzg	0	0,00
Lkw	1	1,18
Lastzug	0	0,00
Tram	0	0,00
Bus	2	2,35
Benutzerdef.1	0	0,00
Benutzerdef.2	0	0,00
Gesamt	85	100 %
SV-Anteil	3	3,53

Arm 2 nach 3 (rechts)

Fahrzeugart	Anzahl	Anteil %
Pkw	132	94,96
Krad	0	0,00
Rad	0	0,00
Lieferfzg	2	1,44
Lkw	0	0,00
Lastzug	0	0,00
Tram	0	0,00
Bus	5	3,60
Benutzerdef.1	0	0,00
Benutzerdef.2	0	0,00
Gesamt	139	100 %
SV-Anteil	5	3,60

Arm 3 nach 1 (rechts)

Fahrzeugart	Anzahl	Anteil %
Pkw	121	93,08
Krad	1	0,77
Rad	0	0,00
Lieferfzg	6	4,62
Lkw	2	1,54
Lastzug	0	0,00
Tram	0	0,00
Bus	0	0,00
Benutzerdef.1	0	0,00
Benutzerdef.2	0	0,00
Gesamt	130	100 %
SV-Anteil	2	1,54

Arm 3 nach 2 (links)

Fahrzeugart	Anzahl	Anteil %
Pkw	165	88,71
Krad	0	0,00
Rad	0	0,00
Lieferfzg	6	3,23
Lkw	2	1,08
Lastzug	0	0,00
Tram	0	0,00
Bus	13	6,99
Benutzerdef.1	0	0,00
Benutzerdef.2	0	0,00
Gesamt	186	100 %
SV-Anteil	15	8,06

Projekt	Waldkraiburg VEP, Verkehrszählung				
Knotenpunkt	KP26 - Berliner Str. / Franz-Liszt-Str.				
Auftragsnr.	2022-0023	Variante	Bestand 2022	Datum	25.05.2023
Bearbeiter	A. Sailer	Abzeichnung		Blatt	11

Tagesverkehr mit Rad [Fzg/24h (SV/24h)]

Fz		Nach Arm		
		1	2	3
Von Arm	1		705	742
	2	664		1563
	3	1648	1782	

Arm 1 nach 2 (rechts)

Fahrzeugart	Anzahl	Anteil %
Pkw	663	94,04
Krad	0	0,00
Rad	0	0,00
Lieferfzg	25	3,55
Lkw	5	0,71
Lastzug	2	0,28
Tram	0	0,00
Bus	10	1,42
Benutzerdef.1	0	0,00
Benutzerdef.2	0	0,00
Gesamt	705	100 %
SV-Anteil	17	2,41

Arm 1 nach 3 (links)

Fahrzeugart	Anzahl	Anteil %
Pkw	675	90,97
Krad	5	0,67
Rad	1	0,13
Lieferfzg	47	6,33
Lkw	8	1,08
Lastzug	4	0,54
Tram	0	0,00
Bus	2	0,27
Benutzerdef.1	0	0,00
Benutzerdef.2	0	0,00
Gesamt	742	100 %
SV-Anteil	14	1,89

Arm 2 nach 1 (links)

Fahrzeugart	Anzahl	Anteil %
Pkw	620	93,37
Krad	0	0,00
Rad	0	0,00
Lieferfzg	21	3,16
Lkw	10	1,51
Lastzug	2	0,30
Tram	0	0,00
Bus	11	1,66
Benutzerdef.1	0	0,00
Benutzerdef.2	0	0,00
Gesamt	664	100 %
SV-Anteil	23	3,46

Arm 2 nach 3 (rechts)

Fahrzeugart	Anzahl	Anteil %
Pkw	1447	92,58
Krad	2	0,13
Rad	12	0,77
Lieferfzg	55	3,52
Lkw	5	0,32
Lastzug	0	0,00
Tram	0	0,00
Bus	42	2,69
Benutzerdef.1	0	0,00
Benutzerdef.2	0	0,00
Gesamt	1563	100 %
SV-Anteil	47	3,01

Arm 3 nach 1 (rechts)

Fahrzeugart	Anzahl	Anteil %
Pkw	1531	92,90
Krad	7	0,42
Rad	5	0,30
Lieferfzg	75	4,55
Lkw	20	1,21
Lastzug	9	0,55
Tram	0	0,00
Bus	1	0,06
Benutzerdef.1	0	0,00
Benutzerdef.2	0	0,00
Gesamt	1648	100 %
SV-Anteil	30	1,82

Arm 3 nach 2 (links)

Fahrzeugart	Anzahl	Anteil %
Pkw	1612	90,46
Krad	8	0,45
Rad	32	1,80
Lieferfzg	58	3,25
Lkw	10	0,56
Lastzug	1	0,06
Tram	0	0,00
Bus	61	3,42
Benutzerdef.1	0	0,00
Benutzerdef.2	0	0,00
Gesamt	1782	100 %
SV-Anteil	72	4,04

Projekt	Waldkraiburg VEP, Verkehrszählung				
Knotenpunkt	KP26 - Berliner Str. / Franz-Liszt-Str.				
Auftragsnr.	2022-0023	Variante	Bestand 2022	Datum	25.05.2023
Bearbeiter	A. Sailer	Abzeichnung		Blatt	12

Morgenspitze mit Rad [Fzg/h (SV/h)]

Fz		Nach Arm		
		1	2	3
Von Arm	1		116	72
	2	81		196
	3	96	148	

Arm 1 nach 2 (rechts)

Fahrzeugart	Anzahl	Anteil %
Pkw	105	90,52
Krad	0	0,00
Rad	0	0,00
Lieferfzg	3	2,59
Lkw	2	1,72
Lastzug	2	1,72
Tram	0	0,00
Bus	4	3,45
Benutzerdef.1	0	0,00
Benutzerdef.2	0	0,00
Gesamt	116	100 %
SV-Anteil	8	6,90

Arm 1 nach 3 (links)

Fahrzeugart	Anzahl	Anteil %
Pkw	62	86,11
Krad	0	0,00
Rad	0	0,00
Lieferfzg	6	8,33
Lkw	3	4,17
Lastzug	1	1,39
Tram	0	0,00
Bus	0	0,00
Benutzerdef.1	0	0,00
Benutzerdef.2	0	0,00
Gesamt	72	100 %
SV-Anteil	4	5,56

Arm 2 nach 1 (links)

Fahrzeugart	Anzahl	Anteil %
Pkw	75	92,59
Krad	0	0,00
Rad	0	0,00
Lieferfzg	0	0,00
Lkw	0	0,00
Lastzug	0	0,00
Tram	0	0,00
Bus	6	7,41
Benutzerdef.1	0	0,00
Benutzerdef.2	0	0,00
Gesamt	81	100 %
SV-Anteil	6	7,41

Arm 2 nach 3 (rechts)

Fahrzeugart	Anzahl	Anteil %
Pkw	184	93,88
Krad	0	0,00
Rad	1	0,51
Lieferfzg	1	0,51
Lkw	0	0,00
Lastzug	0	0,00
Tram	0	0,00
Bus	10	5,10
Benutzerdef.1	0	0,00
Benutzerdef.2	0	0,00
Gesamt	196	100 %
SV-Anteil	10	5,10

Arm 3 nach 1 (rechts)

Fahrzeugart	Anzahl	Anteil %
Pkw	85	88,54
Krad	0	0,00
Rad	0	0,00
Lieferfzg	5	5,21
Lkw	4	4,17
Lastzug	2	2,08
Tram	0	0,00
Bus	0	0,00
Benutzerdef.1	0	0,00
Benutzerdef.2	0	0,00
Gesamt	96	100 %
SV-Anteil	6	6,25

Arm 3 nach 2 (links)

Fahrzeugart	Anzahl	Anteil %
Pkw	140	94,59
Krad	0	0,00
Rad	1	0,68
Lieferfzg	1	0,68
Lkw	2	1,35
Lastzug	0	0,00
Tram	0	0,00
Bus	4	2,70
Benutzerdef.1	0	0,00
Benutzerdef.2	0	0,00
Gesamt	148	100 %
SV-Anteil	6	4,05

Projekt	Waldkraiburg VEP, Verkehrszählung				
Knotenpunkt	KP26 - Berliner Str. / Franz-Liszt-Str.				
Auftragsnr.	2022-0023	Variante	Bestand 2022	Datum	25.05.2023
Bearbeiter	A. Sailer	Abzeichnung		Blatt	13

Abendspitze mit Rad [Fzg/h (SV/h)]

Fz		Nach Arm		
		1	2	3
Von Arm	1		68	43
	2	85		139
	3	130	188	

Arm 1 nach 2 (rechts)

Fahrzeugart	Anzahl	Anteil %
Pkw	67	98,53
Krad	0	0,00
Rad	0	0,00
Lieferfzg	1	1,47
Lkw	0	0,00
Lastzug	0	0,00
Tram	0	0,00
Bus	0	0,00
Benutzerdef.1	0	0,00
Benutzerdef.2	0	0,00
Gesamt	68	100 %
SV-Anteil	0	0,00

Arm 1 nach 3 (links)

Fahrzeugart	Anzahl	Anteil %
Pkw	39	90,70
Krad	0	0,00
Rad	0	0,00
Lieferfzg	2	4,65
Lkw	1	2,33
Lastzug	0	0,00
Tram	0	0,00
Bus	1	2,33
Benutzerdef.1	0	0,00
Benutzerdef.2	0	0,00
Gesamt	43	100 %
SV-Anteil	2	4,65

Arm 2 nach 1 (links)

Fahrzeugart	Anzahl	Anteil %
Pkw	82	96,47
Krad	0	0,00
Rad	0	0,00
Lieferfzg	0	0,00
Lkw	1	1,18
Lastzug	0	0,00
Tram	0	0,00
Bus	2	2,35
Benutzerdef.1	0	0,00
Benutzerdef.2	0	0,00
Gesamt	85	100 %
SV-Anteil	3	3,53

Arm 2 nach 3 (rechts)

Fahrzeugart	Anzahl	Anteil %
Pkw	132	94,96
Krad	0	0,00
Rad	0	0,00
Lieferfzg	2	1,44
Lkw	0	0,00
Lastzug	0	0,00
Tram	0	0,00
Bus	5	3,60
Benutzerdef.1	0	0,00
Benutzerdef.2	0	0,00
Gesamt	139	100 %
SV-Anteil	5	3,60


Arm 3 nach 1 (rechts)

Fahrzeugart	Anzahl	Anteil %
Pkw	121	93,08
Krad	1	0,77
Rad	0	0,00
Lieferfzg	6	4,62
Lkw	2	1,54
Lastzug	0	0,00
Tram	0	0,00
Bus	0	0,00
Benutzerdef.1	0	0,00
Benutzerdef.2	0	0,00
Gesamt	130	100 %
SV-Anteil	2	1,54

Arm 3 nach 2 (links)

Fahrzeugart	Anzahl	Anteil %
Pkw	165	87,77
Krad	0	0,00
Rad	2	1,06
Lieferfzg	6	3,19
Lkw	2	1,06
Lastzug	0	0,00
Tram	0	0,00
Bus	13	6,91
Benutzerdef.1	0	0,00
Benutzerdef.2	0	0,00
Gesamt	188	100 %
SV-Anteil	15	7,98

Projekt	Waldkraiburg VEP, Verkehrszählung				
Knotenpunkt	KP26 - Berliner Str. / Franz-Liszt-Str.				
Auftragsnr.	2022-0023	Variante	Bestand 2022	Datum	25.05.2023
Bearbeiter	A. Sailer	Abzeichnung		Blatt	14



KP27 - Inntalstr. (St2352) / MÜ18 / Aussiger Str. Waldkraiburg VEP, Verkehrszählung

Bestand 2022

Auftraggeber: Stadt Waldkraiburg

Bearbeiter: A. Sailer

Firma: Schlothauer & Wauer GmbH

Auftragsnr.: 2022-0023

Datum: 25.05.2023

	Blatt
Deckblatt	1
Anlagenverzeichnis	2
Strombelastungsplan Tagesverkehr	3
Strombelastungsplan Morgenspitze	4
Strombelastungsplan Abendspitze	5
Strombelastungsplan Tagesverkehr mit Rad	6
Strombelastungsplan Morgenspitze mit Rad	7
Strombelastungsplan Abendspitze mit Rad	8
Belastung Tagesverkehr	9
Belastung Morgenspitze	11
Belastung Abendspitze	13
Belastung Tagesverkehr mit Rad	15
Belastung Morgenspitze mit Rad	17
Belastung Abendspitze mit Rad	19

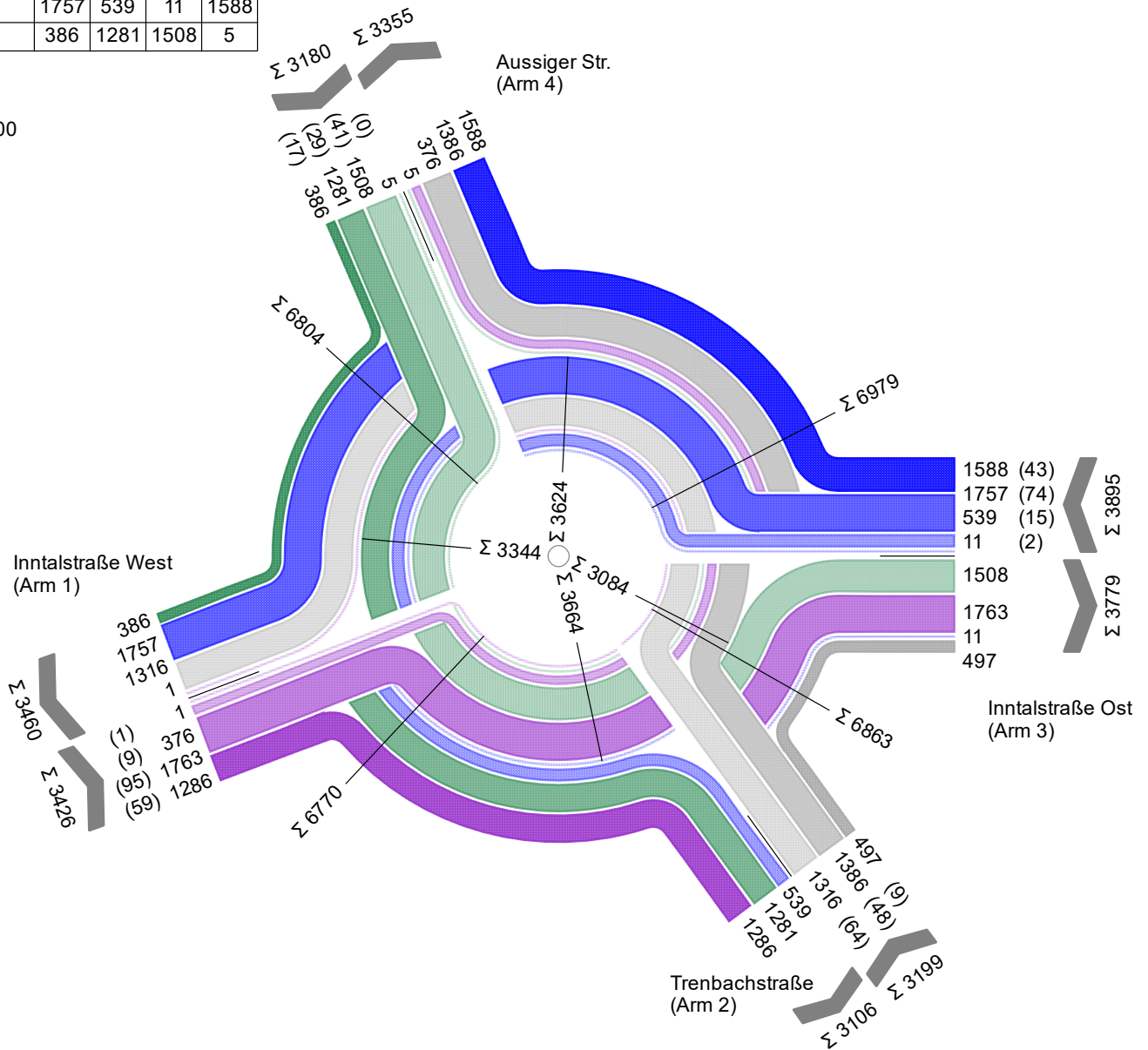
Projekt	Waldkraiburg VEP, Verkehrszählung				
Knotenpunkt	KP27 - Inntalstr. (St2352) / MÜ18 / Aussiger Str.				
Auftragsnr.	2022-0023	Variante	Bestand 2022	Datum	25.05.2023
Bearbeiter	A. Sailer	Abzeichnung		Blatt	2

LISA

Tagesverkehr [Kfz/24h (SV/24h)]

Zählung KP27 - Inntalstr. (St2352) / MÜ18 / Aussiger Str.
 Summe Auf Basis eines Zeitintervalls 29.09.2022 00:00 - 30.09.2022 00:00
 13700 Pkw + Krad + Lieferfz + Lkw + Lastzug + Bus

von\nach	1	2	3	4
1	1	1286	1763	376
2	1316		497	1386
3	1757	539	11	1588
4	386	1281	1508	5



Projekt	Waldkraiburg VEP, Verkehrszählung				
Knotenpunkt	KP27 - Inntalstr. (St2352) / MÜ18 / Aussiger Str.				
Auftragsnr.	2022-0023	Variante	Bestand 2022	Datum	25.05.2023
Bearbeiter	A. Sailer	Abzeichnung		Blatt	3

LISA

Morgenspitze [Kfz/h (SV/h)]

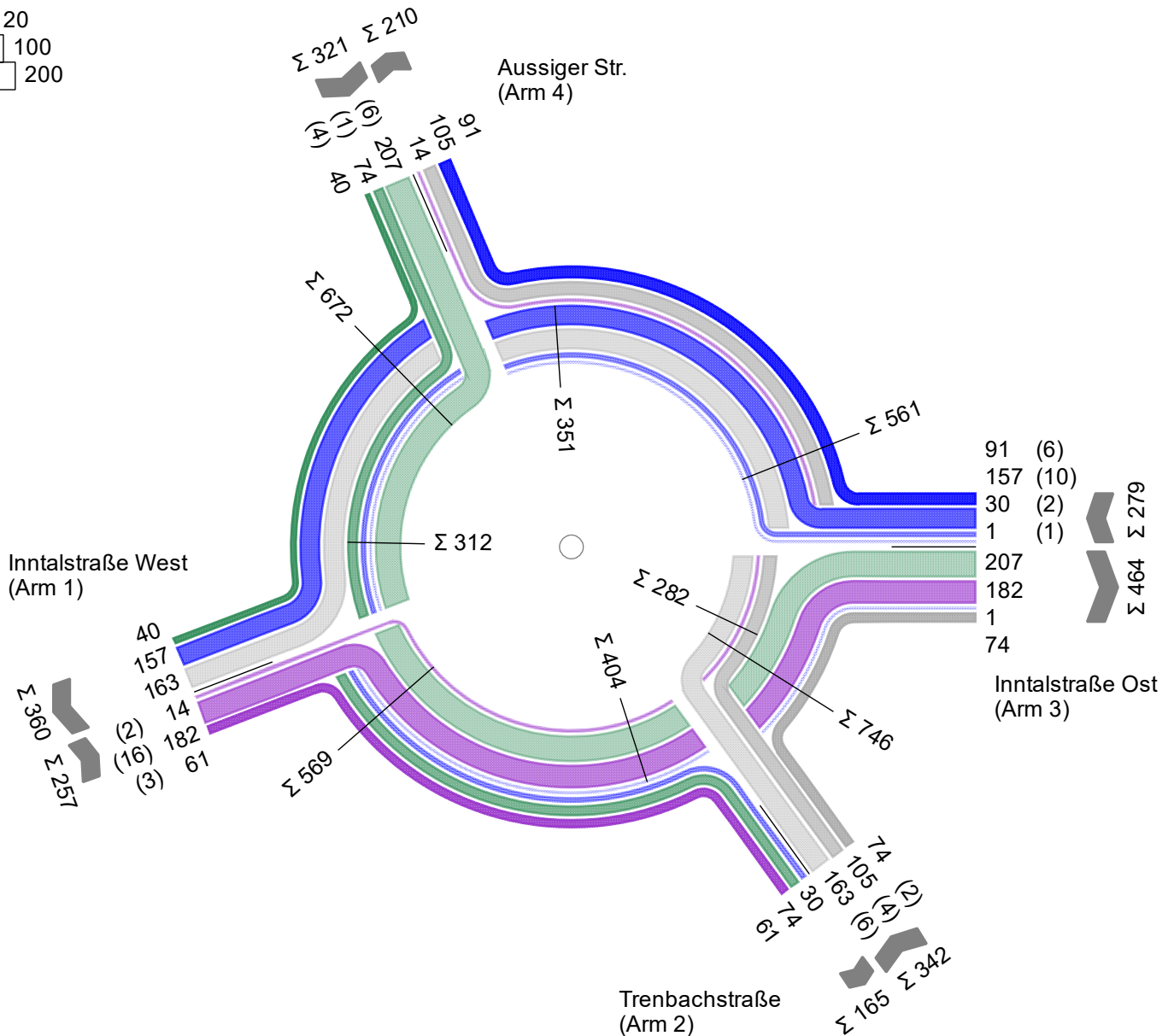
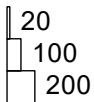
Zählung KP27 - Inntalstr. (St2352) / MÜ18 / Aussiger Str.

Spitzenstunde 07:00 - 08:00

Auf Basis eines Zeitintervalls 29.09.2022 00:00 - 29.09.2022 12:00

1199 Pkw + Krad + Lieferfzg + Lkw + Lastzug + Bus

von\nach	1	2	3	4
1		61	182	14
2	163		74	105
3	157	30	1	91
4	40	74	207	



Projekt	Waldkraiburg VEP, Verkehrszählung				
Knotenpunkt	KP27 - Inntalstr. (St2352) / MÜ18 / Aussiger Str.				
Auftragsnr.	2022-0023	Variante	Bestand 2022	Datum	25.05.2023
Bearbeiter	A. Sailer	Abzeichnung		Blatt	4

LISA

Abendspitze [Kfz/h (SV/h)]

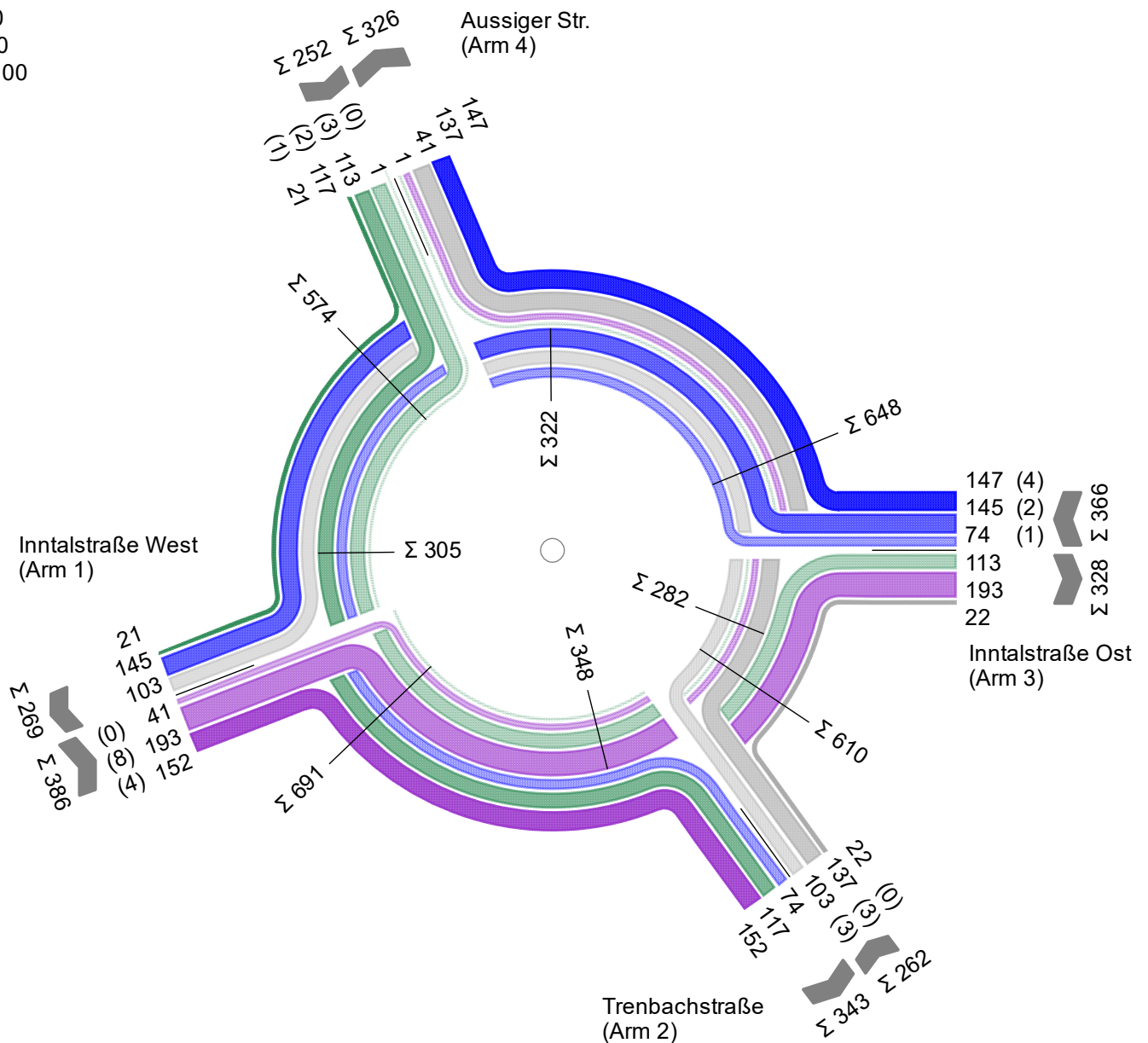
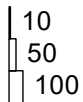
Zählung KP27 - Inntalstr. (St2352) / MÜ18 / Aussiger Str.

Spitzenstunde 16:30 - 17:30

Auf Basis eines Zeitintervalls 29.09.2022 12:00 - 30.09.2022 00:00

1266 Pkw + Krad + Lieferfg + Lkw + Lastzug + Bus

von\nach	1	2	3	4
1		152	193	41
2	103		22	137
3	145	74		147
4	21	117	113	1



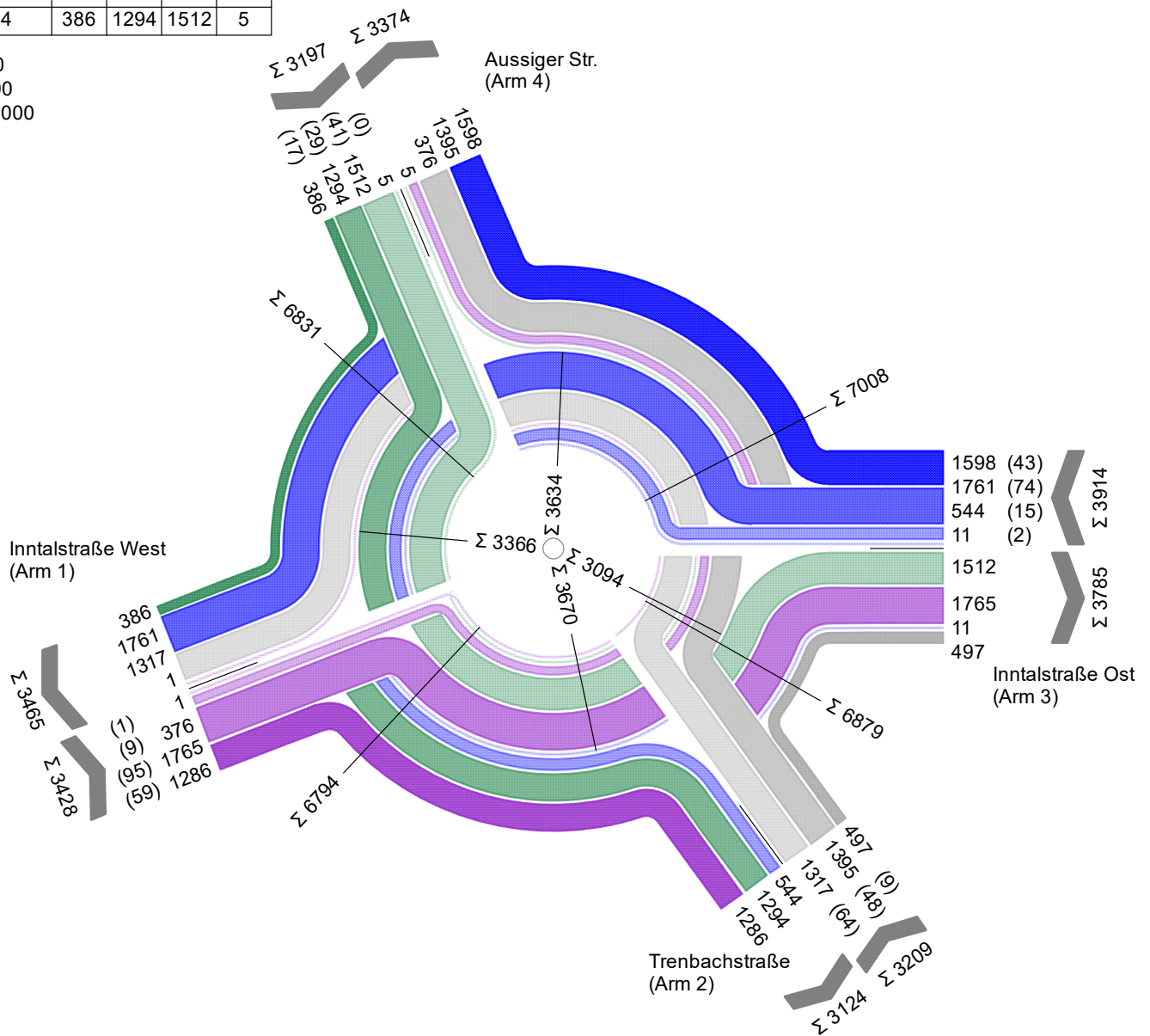
Projekt	Waldkraiburg VEP, Verkehrszählung				
Knotenpunkt	KP27 - Inntalstr. (St2352) / MÜ18 / Aussiger Str.				
Auftragsnr.	2022-0023	Variante	Bestand 2022	Datum	25.05.2023
Bearbeiter	A. Sailer	Abzeichnung		Blatt	5

LISA

Tagesverkehr mit Rad [Fzg/24h (SV/24h)]

Zählung KP27 - Inntalstr. (St2352) / MÜ18 / Aussiger Str.
 Summe Auf Basis eines Zeitintervalls 29.09.2022 00:00 - 30.09.2022 00:00
 13748 Pkw + Krad + Rad + Lieferfzg + Lkw + Lastzug + Bus

von\nach	1	2	3	4
1	1	1286	1765	376
2	1317		497	1395
3	1761	544	11	1598
4	386	1294	1512	5



Projekt	Waldkraiburg VEP, Verkehrszählung				
Knotenpunkt	KP27 - Inntalstr. (St2352) / MÜ18 / Aussiger Str.				
Auftragsnr.	2022-0023	Variante	Bestand 2022	Datum	25.05.2023
Bearbeiter	A. Sailer	Abzeichnung		Blatt	6

LISA

Morgenspitze mit Rad [Fzg/h (SV/h)]

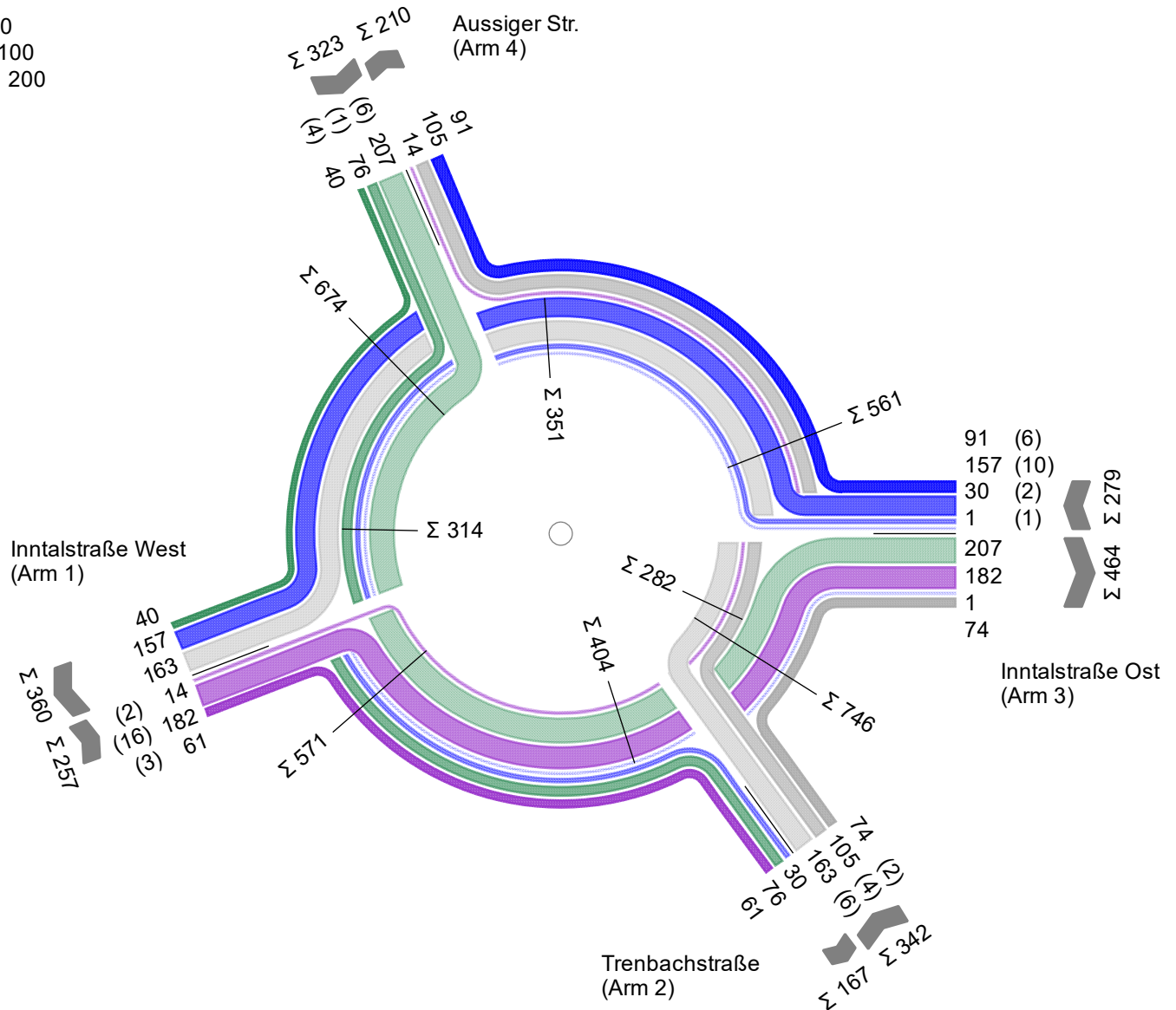
Zählung KP27 - Inntalstr. (St2352) / MÜ18 / Aussiger Str.

Spitzenstunde 07:00 - 08:00

Auf Basis eines Zeitintervalls 29.09.2022 00:00 - 29.09.2022 12:00

1201 Pkw + Krad + Rad + Lieferfgz + Lkw + Lastzug + Bus

von\nach	1	2	3	4
1		61	182	14
2	163		74	105
3	157	30	1	91
4	40	76	207	



Projekt	Waldkraiburg VEP, Verkehrszählung				
Knotenpunkt	KP27 - Inntalstr. (St2352) / MÜ18 / Aussiger Str.				
Auftragsnr.	2022-0023	Variante	Bestand 2022	Datum	25.05.2023
Bearbeiter	A. Sailer	Abzeichnung		Blatt	7

LISA

Abendspitze mit Rad [Fzg/h (SV/h)]

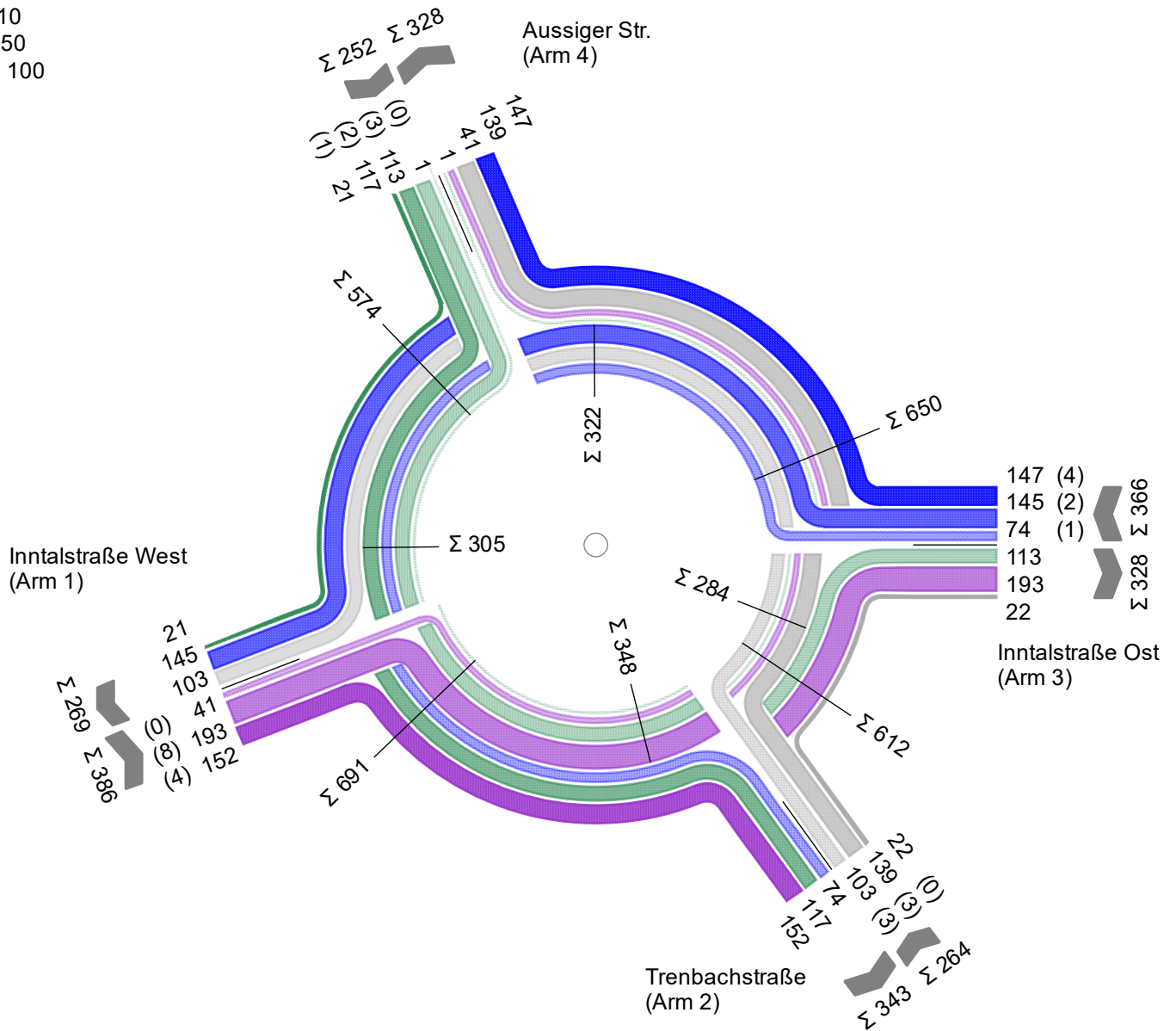
Zählung KP27 - Inntalstr. (St2352) / MÜ18 / Aussiger Str.

Spitzenstunde 16:30 - 17:30

Auf Basis eines Zeitintervalls 29.09.2022 12:00 - 30.09.2022 00:00

1268 Pkw + Krad + Rad + Lieferfz + Lkw + Lastzug + Bus

von\nach	1	2	3	4
1		152	193	41
2	103		22	139
3	145	74		147
4	21	117	113	1



Projekt	Waldkraiburg VEP, Verkehrszählung				
Knotenpunkt	KP27 - Inntalstr. (St2352) / MÜ18 / Aussiger Str.				
Auftragsnr.	2022-0023	Variante	Bestand 2022	Datum	25.05.2023
Bearbeiter	A. Sailer	Abzeichnung		Blatt	8

Tagesverkehr [Kfz/24h (SV/24h)]

Fz		Nach Arm			
		1	2	3	4
Von Arm	1	1	1286	1763	376
	2	1316	0	497	1386
	3	1757	539	11	1588
	4	386	1281	1508	5

Arm 1 nach 1 (Wender)

Fahrzeugart	Anzahl	Anteil %
Pkw	0	0,00
Krad	0	0,00
Rad	0	0,00
Lieferfzg	0	0,00
Lkw	0	0,00
Lastzug	1	100,00
Tram	0	0,00
Bus	0	0,00
Benutzerdef.1	0	0,00
Benutzerdef.2	0	0,00
Gesamt	1	100 %
SV-Anteil	1	100,00

Arm 1 nach 2 (rechts)

Fahrzeugart	Anzahl	Anteil %
Pkw	1103	85,77
Krad	10	0,78
Rad	0	0,00
Lieferfzg	114	8,86
Lkw	40	3,11
Lastzug	16	1,24
Tram	0	0,00
Bus	3	0,23
Benutzerdef.1	0	0,00
Benutzerdef.2	0	0,00
Gesamt	1286	100 %
SV-Anteil	59	4,59

Arm 1 nach 3 (gerade)

Fahrzeugart	Anzahl	Anteil %
Pkw	1569	89,00
Krad	6	0,34
Rad	0	0,00
Lieferfzg	93	5,28
Lkw	56	3,18
Lastzug	29	1,64
Tram	0	0,00
Bus	10	0,57
Benutzerdef.1	0	0,00
Benutzerdef.2	0	0,00
Gesamt	1763	100 %
SV-Anteil	95	5,39

Arm 1 nach 4 (links)

Fahrzeugart	Anzahl	Anteil %
Pkw	346	92,02
Krad	2	0,53
Rad	0	0,00
Lieferfzg	19	5,05
Lkw	7	1,86
Lastzug	0	0,00
Tram	0	0,00
Bus	2	0,53
Benutzerdef.1	0	0,00
Benutzerdef.2	0	0,00
Gesamt	376	100 %
SV-Anteil	9	2,39

Arm 2 nach 1 (links)

Fahrzeugart	Anzahl	Anteil %
Pkw	1117	84,88
Krad	5	0,38
Rad	0	0,00
Lieferfzg	130	9,88
Lkw	35	2,66
Lastzug	23	1,75
Tram	0	0,00
Bus	6	0,46
Benutzerdef.1	0	0,00
Benutzerdef.2	0	0,00
Gesamt	1316	100 %
SV-Anteil	64	4,86

Arm 2 nach 3 (rechts)

Fahrzeugart	Anzahl	Anteil %
Pkw	445	89,54
Krad	2	0,40
Rad	0	0,00
Lieferfzg	41	8,25
Lkw	4	0,80
Lastzug	0	0,00
Tram	0	0,00
Bus	5	1,01
Benutzerdef.1	0	0,00
Benutzerdef.2	0	0,00
Gesamt	497	100 %
SV-Anteil	9	1,81

Projekt	Waldkraiburg VEP, Verkehrszählung				
Knotenpunkt	KP27 - Inntalstr. (St2352) / MÜ18 / Aussiger Str.				
Auftragsnr.	2022-0023	Variante	Bestand 2022	Datum	25.05.2023
Bearbeiter	A. Sailer	Abzeichnung		Blatt	9

LISA

Arm 2 nach 4 (gerade)

Fahrzeugart	Anzahl	Anteil %
Pkw	1247	89,97
Krad	7	0,51
Rad	0	0,00
Lieferfzg	84	6,06
Lkw	39	2,81
Lastzug	3	0,22
Tram	0	0,00
Bus	6	0,43
Benutzerdef.1	0	0,00
Benutzerdef.2	0	0,00
Gesamt	1386	100 %
SV-Anteil	48	3,46

Arm 3 nach 1 (gerade)

Fahrzeugart	Anzahl	Anteil %
Pkw	1598	90,95
Krad	3	0,17
Rad	0	0,00
Lieferfzg	82	4,67
Lkw	44	2,50
Lastzug	28	1,59
Tram	0	0,00
Bus	2	0,11
Benutzerdef.1	0	0,00
Benutzerdef.2	0	0,00
Gesamt	1757	100 %
SV-Anteil	74	4,21

Arm 3 nach 2 (links)

Fahrzeugart	Anzahl	Anteil %
Pkw	481	89,24
Krad	2	0,37
Rad	0	0,00
Lieferfzg	41	7,61
Lkw	9	1,67
Lastzug	3	0,56
Tram	0	0,00
Bus	3	0,56
Benutzerdef.1	0	0,00
Benutzerdef.2	0	0,00
Gesamt	539	100 %
SV-Anteil	15	2,78

Arm 3 nach 3 (Wender)

Fahrzeugart	Anzahl	Anteil %
Pkw	8	72,73
Krad	0	0,00
Rad	0	0,00
Lieferfzg	1	9,09
Lkw	1	9,09
Lastzug	1	9,09
Tram	0	0,00
Bus	0	0,00
Benutzerdef.1	0	0,00
Benutzerdef.2	0	0,00
Gesamt	11	100 %
SV-Anteil	2	18,18

Arm 3 nach 4 (rechts)

Fahrzeugart	Anzahl	Anteil %
Pkw	1478	93,07
Krad	7	0,44
Rad	0	0,00
Lieferfzg	60	3,78
Lkw	29	1,83
Lastzug	4	0,25
Tram	0	0,00
Bus	10	0,63
Benutzerdef.1	0	0,00
Benutzerdef.2	0	0,00
Gesamt	1588	100 %
SV-Anteil	43	2,71

Arm 4 nach 1 (rechts)

Fahrzeugart	Anzahl	Anteil %
Pkw	352	91,19
Krad	0	0,00
Rad	0	0,00
Lieferfzg	17	4,40
Lkw	12	3,11
Lastzug	1	0,26
Tram	0	0,00
Bus	4	1,04
Benutzerdef.1	0	0,00
Benutzerdef.2	0	0,00
Gesamt	386	100 %
SV-Anteil	17	4,40

Arm 4 nach 2 (gerade)

Fahrzeugart	Anzahl	Anteil %
Pkw	1162	90,71
Krad	7	0,55
Rad	0	0,00
Lieferfzg	83	6,48
Lkw	24	1,87
Lastzug	3	0,23
Tram	0	0,00
Bus	2	0,16
Benutzerdef.1	0	0,00
Benutzerdef.2	0	0,00
Gesamt	1281	100 %
SV-Anteil	29	2,26

Arm 4 nach 3 (links)

Fahrzeugart	Anzahl	Anteil %
Pkw	1392	92,31
Krad	4	0,27
Rad	0	0,00
Lieferfzg	71	4,71
Lkw	25	1,66
Lastzug	5	0,33
Tram	0	0,00
Bus	11	0,73
Benutzerdef.1	0	0,00
Benutzerdef.2	0	0,00
Gesamt	1508	100 %
SV-Anteil	41	2,72

Arm 4 nach 4 (Wender)

Fahrzeugart	Anzahl	Anteil %
Pkw	4	80,00
Krad	0	0,00
Rad	0	0,00
Lieferfzg	1	20,00
Lkw	0	0,00
Lastzug	0	0,00
Tram	0	0,00
Bus	0	0,00
Benutzerdef.1	0	0,00
Benutzerdef.2	0	0,00
Gesamt	5	100 %
SV-Anteil	0	0,00

Projekt	Waldkraiburg VEP, Verkehrszählung				
Knotenpunkt	KP27 - Inntalstr. (St2352) / MÜ18 / Aussiger Str.				
Auftragsnr.	2022-0023	Variante	Bestand 2022	Datum	25.05.2023
Bearbeiter	A. Sailer	Abzeichnung		Blatt	10

LISA

Morgenspitze [Kfz/h (SV/h)]

Fz		Nach Arm			
		1	2	3	4
Von Arm	1	0	61	182	14
	2	163	0	74	105
	3	157	30	1	91
	4	40	74	207	0

Arm 1 nach 2 (rechts)

Fahrzeugart	Anzahl	Anteil %
Pkw	52	85,25
Krad	0	0,00
Rad	0	0,00
Lieferfzg	6	9,84
Lkw	2	3,28
Lastzug	1	1,64
Tram	0	0,00
Bus	0	0,00
Benutzerdef.1	0	0,00
Benutzerdef.2	0	0,00
Gesamt	61	100 %
SV-Anteil	3	4,92

Arm 1 nach 3 (gerade)

Fahrzeugart	Anzahl	Anteil %
Pkw	155	85,16
Krad	1	0,55
Rad	0	0,00
Lieferfzg	10	5,49
Lkw	9	4,95
Lastzug	3	1,65
Tram	0	0,00
Bus	4	2,20
Benutzerdef.1	0	0,00
Benutzerdef.2	0	0,00
Gesamt	182	100 %
SV-Anteil	16	8,79

Arm 1 nach 4 (links)

Fahrzeugart	Anzahl	Anteil %
Pkw	11	78,57
Krad	0	0,00
Rad	0	0,00
Lieferfzg	1	7,14
Lkw	1	7,14
Lastzug	0	0,00
Tram	0	0,00
Bus	1	7,14
Benutzerdef.1	0	0,00
Benutzerdef.2	0	0,00
Gesamt	14	100 %
SV-Anteil	2	14,29

Arm 2 nach 1 (links)

Fahrzeugart	Anzahl	Anteil %
Pkw	143	87,73
Krad	0	0,00
Rad	0	0,00
Lieferfzg	14	8,59
Lkw	3	1,84
Lastzug	1	0,61
Tram	0	0,00
Bus	2	1,23
Benutzerdef.1	0	0,00
Benutzerdef.2	0	0,00
Gesamt	163	100 %
SV-Anteil	6	3,68

Arm 2 nach 3 (rechts)

Fahrzeugart	Anzahl	Anteil %
Pkw	67	90,54
Krad	0	0,00
Rad	0	0,00
Lieferfzg	5	6,76
Lkw	0	0,00
Lastzug	0	0,00
Tram	0	0,00
Bus	2	2,70
Benutzerdef.1	0	0,00
Benutzerdef.2	0	0,00
Gesamt	74	100 %
SV-Anteil	2	2,70

Arm 2 nach 4 (gerade)

Fahrzeugart	Anzahl	Anteil %
Pkw	96	91,43
Krad	1	0,95
Rad	0	0,00
Lieferfzg	4	3,81
Lkw	3	2,86
Lastzug	0	0,00
Tram	0	0,00
Bus	1	0,95
Benutzerdef.1	0	0,00
Benutzerdef.2	0	0,00
Gesamt	105	100 %
SV-Anteil	4	3,81

Projekt	Waldkraiburg VEP, Verkehrszählung				
Knotenpunkt	KP27 - Inntalstr. (St2352) / MÜ18 / Aussiger Str.				
Auftragsnr.	2022-0023	Variante	Bestand 2022	Datum	25.05.2023
Bearbeiter	A. Sailer	Abzeichnung		Blatt	11

LISA

Arm 3 nach 1 (gerade)

Fahrzeugart	Anzahl	Anteil %
Pkw	141	89,81
Krad	0	0,00
Rad	0	0,00
Lieferfzg	6	3,82
Lkw	6	3,82
Lastzug	4	2,55
Tram	0	0,00
Bus	0	0,00
Benutzerdef.1	0	0,00
Benutzerdef.2	0	0,00
Gesamt	157	100 %
SV-Anteil	10	6,37

Arm 3 nach 2 (links)

Fahrzeugart	Anzahl	Anteil %
Pkw	23	76,67
Krad	0	0,00
Rad	0	0,00
Lieferfzg	5	16,67
Lkw	1	3,33
Lastzug	1	3,33
Tram	0	0,00
Bus	0	0,00
Benutzerdef.1	0	0,00
Benutzerdef.2	0	0,00
Gesamt	30	100 %
SV-Anteil	2	6,67

Arm 3 nach 3 (Wender)

Fahrzeugart	Anzahl	Anteil %
Pkw	0	0,00
Krad	0	0,00
Rad	0	0,00
Lieferfzg	0	0,00
Lkw	0	0,00
Lastzug	1	100,00
Tram	0	0,00
Bus	0	0,00
Benutzerdef.1	0	0,00
Benutzerdef.2	0	0,00
Gesamt	1	100 %
SV-Anteil	1	100,00

Arm 3 nach 4 (rechts)

Fahrzeugart	Anzahl	Anteil %
Pkw	79	86,81
Krad	0	0,00
Rad	0	0,00
Lieferfzg	6	6,59
Lkw	5	5,49
Lastzug	1	1,10
Tram	0	0,00
Bus	0	0,00
Benutzerdef.1	0	0,00
Benutzerdef.2	0	0,00
Gesamt	91	100 %
SV-Anteil	6	6,59

Arm 4 nach 1 (rechts)

Fahrzeugart	Anzahl	Anteil %
Pkw	36	90,00
Krad	0	0,00
Rad	0	0,00
Lieferfzg	0	0,00
Lkw	3	7,50
Lastzug	0	0,00
Tram	0	0,00
Bus	1	2,50
Benutzerdef.1	0	0,00
Benutzerdef.2	0	0,00
Gesamt	40	100 %
SV-Anteil	4	10,00

Arm 4 nach 2 (gerade)

Fahrzeugart	Anzahl	Anteil %
Pkw	67	90,54
Krad	0	0,00
Rad	0	0,00
Lieferfzg	6	8,11
Lkw	1	1,35
Lastzug	0	0,00
Tram	0	0,00
Bus	0	0,00
Benutzerdef.1	0	0,00
Benutzerdef.2	0	0,00
Gesamt	74	100 %
SV-Anteil	1	1,35

Arm 4 nach 3 (links)

Fahrzeugart	Anzahl	Anteil %
Pkw	192	92,75
Krad	0	0,00
Rad	0	0,00
Lieferfzg	9	4,35
Lkw	2	0,97
Lastzug	0	0,00
Tram	0	0,00
Bus	4	1,93
Benutzerdef.1	0	0,00
Benutzerdef.2	0	0,00
Gesamt	207	100 %
SV-Anteil	6	2,90

Projekt	Waldkraiburg VEP, Verkehrszählung				
Knotenpunkt	KP27 - Inntalstr. (St2352) / MÜ18 / Aussiger Str.				
Auftragsnr.	2022-0023	Variante	Bestand 2022	Datum	25.05.2023
Bearbeiter	A. Sailer	Abzeichnung		Blatt	12

LISA

Abendspitze [Kfz/h (SV/h)]

Fz		Nach Arm			
		1	2	3	4
Von Arm	1	0	152	193	41
	2	103	0	22	137
	3	145	74	0	147
	4	21	117	113	1

Arm 1 nach 2 (rechts)

Fahrzeugart	Anzahl	Anteil %
Pkw	132	86,84
Krad	2	1,32
Rad	0	0,00
Lieferfzg	14	9,21
Lkw	2	1,32
Lastzug	2	1,32
Tram	0	0,00
Bus	0	0,00
Benutzerdef.1	0	0,00
Benutzerdef.2	0	0,00
Gesamt	152	100 %
SV-Anteil	4	2,63

Arm 1 nach 3 (gerade)

Fahrzeugart	Anzahl	Anteil %
Pkw	171	88,60
Krad	0	0,00
Rad	0	0,00
Lieferfzg	14	7,25
Lkw	6	3,11
Lastzug	1	0,52
Tram	0	0,00
Bus	1	0,52
Benutzerdef.1	0	0,00
Benutzerdef.2	0	0,00
Gesamt	193	100 %
SV-Anteil	8	4,15

Arm 1 nach 4 (links)

Fahrzeugart	Anzahl	Anteil %
Pkw	38	92,68
Krad	1	2,44
Rad	0	0,00
Lieferfzg	2	4,88
Lkw	0	0,00
Lastzug	0	0,00
Tram	0	0,00
Bus	0	0,00
Benutzerdef.1	0	0,00
Benutzerdef.2	0	0,00
Gesamt	41	100 %
SV-Anteil	0	0,00

Arm 2 nach 1 (links)

Fahrzeugart	Anzahl	Anteil %
Pkw	90	87,38
Krad	0	0,00
Rad	0	0,00
Lieferfzg	10	9,71
Lkw	1	0,97
Lastzug	2	1,94
Tram	0	0,00
Bus	0	0,00
Benutzerdef.1	0	0,00
Benutzerdef.2	0	0,00
Gesamt	103	100 %
SV-Anteil	3	2,91

Arm 2 nach 3 (rechts)

Fahrzeugart	Anzahl	Anteil %
Pkw	21	95,45
Krad	0	0,00
Rad	0	0,00
Lieferfzg	1	4,55
Lkw	0	0,00
Lastzug	0	0,00
Tram	0	0,00
Bus	0	0,00
Benutzerdef.1	0	0,00
Benutzerdef.2	0	0,00
Gesamt	22	100 %
SV-Anteil	0	0,00

Arm 2 nach 4 (gerade)

Fahrzeugart	Anzahl	Anteil %
Pkw	121	88,32
Krad	0	0,00
Rad	0	0,00
Lieferfzg	13	9,49
Lkw	1	0,73
Lastzug	1	0,73
Tram	0	0,00
Bus	1	0,73
Benutzerdef.1	0	0,00
Benutzerdef.2	0	0,00
Gesamt	137	100 %
SV-Anteil	3	2,19

Projekt	Waldkraiburg VEP, Verkehrszählung				
Knotenpunkt	KP27 - Inntalstr. (St2352) / MÜ18 / Aussiger Str.				
Auftragsnr.	2022-0023	Variante	Bestand 2022	Datum	25.05.2023
Bearbeiter	A. Sailer	Abzeichnung		Blatt	13

LISA

Arm 3 nach 1 (gerade)

Fahrzeugart	Anzahl	Anteil %
Pkw	135	93,10
Krad	0	0,00
Rad	0	0,00
Lieferfzg	8	5,52
Lkw	1	0,69
Lastzug	1	0,69
Tram	0	0,00
Bus	0	0,00
Benutzerdef.1	0	0,00
Benutzerdef.2	0	0,00
Gesamt	145	100 %
SV-Anteil	2	1,38

Arm 3 nach 2 (links)

Fahrzeugart	Anzahl	Anteil %
Pkw	70	94,59
Krad	0	0,00
Rad	0	0,00
Lieferfzg	3	4,05
Lkw	1	1,35
Lastzug	0	0,00
Tram	0	0,00
Bus	0	0,00
Benutzerdef.1	0	0,00
Benutzerdef.2	0	0,00
Gesamt	74	100 %
SV-Anteil	1	1,35

Arm 3 nach 4 (rechts)

Fahrzeugart	Anzahl	Anteil %
Pkw	136	92,52
Krad	0	0,00
Rad	0	0,00
Lieferfzg	7	4,76
Lkw	2	1,36
Lastzug	0	0,00
Tram	0	0,00
Bus	2	1,36
Benutzerdef.1	0	0,00
Benutzerdef.2	0	0,00
Gesamt	147	100 %
SV-Anteil	4	2,72

Arm 4 nach 1 (rechts)

Fahrzeugart	Anzahl	Anteil %
Pkw	18	85,71
Krad	0	0,00
Rad	0	0,00
Lieferfzg	2	9,52
Lkw	1	4,76
Lastzug	0	0,00
Tram	0	0,00
Bus	0	0,00
Benutzerdef.1	0	0,00
Benutzerdef.2	0	0,00
Gesamt	21	100 %
SV-Anteil	1	4,76

Arm 4 nach 2 (gerade)

Fahrzeugart	Anzahl	Anteil %
Pkw	108	92,31
Krad	1	0,85
Rad	0	0,00
Lieferfzg	6	5,13
Lkw	1	0,85
Lastzug	1	0,85
Tram	0	0,00
Bus	0	0,00
Benutzerdef.1	0	0,00
Benutzerdef.2	0	0,00
Gesamt	117	100 %
SV-Anteil	2	1,71

Arm 4 nach 3 (links)

Fahrzeugart	Anzahl	Anteil %
Pkw	103	91,15
Krad	0	0,00
Rad	0	0,00
Lieferfzg	7	6,19
Lkw	2	1,77
Lastzug	0	0,00
Tram	0	0,00
Bus	1	0,88
Benutzerdef.1	0	0,00
Benutzerdef.2	0	0,00
Gesamt	113	100 %
SV-Anteil	3	2,65

Arm 4 nach 4 (Wender)

Fahrzeugart	Anzahl	Anteil %
Pkw	1	100,00
Krad	0	0,00
Rad	0	0,00
Lieferfzg	0	0,00
Lkw	0	0,00
Lastzug	0	0,00
Tram	0	0,00
Bus	0	0,00
Benutzerdef.1	0	0,00
Benutzerdef.2	0	0,00
Gesamt	1	100 %
SV-Anteil	0	0,00

Projekt	Waldkraiburg VEP, Verkehrszählung				
Knotenpunkt	KP27 - Inntalstr. (St2352) / MÜ18 / Aussiger Str.				
Auftragsnr.	2022-0023	Variante	Bestand 2022	Datum	25.05.2023
Bearbeiter	A. Sailer	Abzeichnung		Blatt	14

Tagesverkehr mit Rad [Fzg/24h (SV/24h)]

Fz		Nach Arm			
		1	2	3	4
Von Arm	1	1	1286	1765	376
	2	1317	0	497	1395
	3	1761	544	11	1598
	4	386	1294	1512	5

Arm 1 nach 1 (Wender)

Fahrzeugart	Anzahl	Anteil %
Pkw	0	0,00
Krad	0	0,00
Rad	0	0,00
Lieferfzg	0	0,00
Lkw	0	0,00
Lastzug	1	100,00
Tram	0	0,00
Bus	0	0,00
Benutzerdef.1	0	0,00
Benutzerdef.2	0	0,00
Gesamt	1	100 %
SV-Anteil	1	100,00

Arm 1 nach 2 (rechts)

Fahrzeugart	Anzahl	Anteil %
Pkw	1103	85,77
Krad	10	0,78
Rad	0	0,00
Lieferfzg	114	8,86
Lkw	40	3,11
Lastzug	16	1,24
Tram	0	0,00
Bus	3	0,23
Benutzerdef.1	0	0,00
Benutzerdef.2	0	0,00
Gesamt	1286	100 %
SV-Anteil	59	4,59

Arm 1 nach 3 (gerade)

Fahrzeugart	Anzahl	Anteil %
Pkw	1569	88,90
Krad	6	0,34
Rad	2	0,11
Lieferfzg	93	5,27
Lkw	56	3,17
Lastzug	29	1,64
Tram	0	0,00
Bus	10	0,57
Benutzerdef.1	0	0,00
Benutzerdef.2	0	0,00
Gesamt	1765	100 %
SV-Anteil	95	5,38

Arm 1 nach 4 (links)

Fahrzeugart	Anzahl	Anteil %
Pkw	346	92,02
Krad	2	0,53
Rad	0	0,00
Lieferfzg	19	5,05
Lkw	7	1,86
Lastzug	0	0,00
Tram	0	0,00
Bus	2	0,53
Benutzerdef.1	0	0,00
Benutzerdef.2	0	0,00
Gesamt	376	100 %
SV-Anteil	9	2,39

Arm 2 nach 1 (links)

Fahrzeugart	Anzahl	Anteil %
Pkw	1117	84,81
Krad	5	0,38
Rad	1	0,08
Lieferfzg	130	9,87
Lkw	35	2,66
Lastzug	23	1,75
Tram	0	0,00
Bus	6	0,46
Benutzerdef.1	0	0,00
Benutzerdef.2	0	0,00
Gesamt	1317	100 %
SV-Anteil	64	4,86

Arm 2 nach 3 (rechts)

Fahrzeugart	Anzahl	Anteil %
Pkw	445	89,54
Krad	2	0,40
Rad	0	0,00
Lieferfzg	41	8,25
Lkw	4	0,80
Lastzug	0	0,00
Tram	0	0,00
Bus	5	1,01
Benutzerdef.1	0	0,00
Benutzerdef.2	0	0,00
Gesamt	497	100 %
SV-Anteil	9	1,81

Projekt	Waldkraiburg VEP, Verkehrszählung				
Knotenpunkt	KP27 - Inntalstr. (St2352) / MÜ18 / Aussiger Str.				
Auftragsnr.	2022-0023	Variante	Bestand 2022	Datum	25.05.2023
Bearbeiter	A. Sailer	Abzeichnung		Blatt	15

LISA

Arm 2 nach 4 (gerade)

Fahrzeugart	Anzahl	Anteil %
Pkw	1247	89,39
Krad	7	0,50
Rad	9	0,65
Lieferfzg	84	6,02
Lkw	39	2,80
Lastzug	3	0,22
Tram	0	0,00
Bus	6	0,43
Benutzerdef.1	0	0,00
Benutzerdef.2	0	0,00
Gesamt	1395	100 %
SV-Anteil	48	3,44

Arm 3 nach 1 (gerade)

Fahrzeugart	Anzahl	Anteil %
Pkw	1598	90,74
Krad	3	0,17
Rad	4	0,23
Lieferfzg	82	4,66
Lkw	44	2,50
Lastzug	28	1,59
Tram	0	0,00
Bus	2	0,11
Benutzerdef.1	0	0,00
Benutzerdef.2	0	0,00
Gesamt	1761	100 %
SV-Anteil	74	4,20

Arm 3 nach 2 (links)

Fahrzeugart	Anzahl	Anteil %
Pkw	481	88,42
Krad	2	0,37
Rad	5	0,92
Lieferfzg	41	7,54
Lkw	9	1,65
Lastzug	3	0,55
Tram	0	0,00
Bus	3	0,55
Benutzerdef.1	0	0,00
Benutzerdef.2	0	0,00
Gesamt	544	100 %
SV-Anteil	15	2,76

Arm 3 nach 3 (Wender)

Fahrzeugart	Anzahl	Anteil %
Pkw	8	72,73
Krad	0	0,00
Rad	0	0,00
Lieferfzg	1	9,09
Lkw	1	9,09
Lastzug	1	9,09
Tram	0	0,00
Bus	0	0,00
Benutzerdef.1	0	0,00
Benutzerdef.2	0	0,00
Gesamt	11	100 %
SV-Anteil	2	18,18

Arm 3 nach 4 (rechts)

Fahrzeugart	Anzahl	Anteil %
Pkw	1478	92,49
Krad	7	0,44
Rad	10	0,63
Lieferfzg	60	3,75
Lkw	29	1,81
Lastzug	4	0,25
Tram	0	0,00
Bus	10	0,63
Benutzerdef.1	0	0,00
Benutzerdef.2	0	0,00
Gesamt	1598	100 %
SV-Anteil	43	2,69

Arm 4 nach 1 (rechts)

Fahrzeugart	Anzahl	Anteil %
Pkw	352	91,19
Krad	0	0,00
Rad	0	0,00
Lieferfzg	17	4,40
Lkw	12	3,11
Lastzug	1	0,26
Tram	0	0,00
Bus	4	1,04
Benutzerdef.1	0	0,00
Benutzerdef.2	0	0,00
Gesamt	386	100 %
SV-Anteil	17	4,40

Arm 4 nach 2 (gerade)

Fahrzeugart	Anzahl	Anteil %
Pkw	1162	89,80
Krad	7	0,54
Rad	13	1,00
Lieferfzg	83	6,41
Lkw	24	1,85
Lastzug	3	0,23
Tram	0	0,00
Bus	2	0,15
Benutzerdef.1	0	0,00
Benutzerdef.2	0	0,00
Gesamt	1294	100 %
SV-Anteil	29	2,24

Arm 4 nach 3 (links)

Fahrzeugart	Anzahl	Anteil %
Pkw	1392	92,06
Krad	4	0,26
Rad	4	0,26
Lieferfzg	71	4,70
Lkw	25	1,65
Lastzug	5	0,33
Tram	0	0,00
Bus	11	0,73
Benutzerdef.1	0	0,00
Benutzerdef.2	0	0,00
Gesamt	1512	100 %
SV-Anteil	41	2,71

Arm 4 nach 4 (Wender)

Fahrzeugart	Anzahl	Anteil %
Pkw	4	80,00
Krad	0	0,00
Rad	0	0,00
Lieferfzg	1	20,00
Lkw	0	0,00
Lastzug	0	0,00
Tram	0	0,00
Bus	0	0,00
Benutzerdef.1	0	0,00
Benutzerdef.2	0	0,00
Gesamt	5	100 %
SV-Anteil	0	0,00

Projekt	Waldkraiburg VEP, Verkehrszählung				
Knotenpunkt	KP27 - Inntalstr. (St2352) / MÜ18 / Aussiger Str.				
Auftragsnr.	2022-0023	Variante	Bestand 2022	Datum	25.05.2023
Bearbeiter	A. Sailer	Abzeichnung		Blatt	16

Morgenspitze mit Rad [Fzg/h (SV/h)]

Fz		Nach Arm			
		1	2	3	4
Von Arm	1	0	61	182	14
	2	163	0	74	105
	3	157	30	1	91
	4	40	76	207	0

Arm 1 nach 2 (rechts)

Fahrzeugart	Anzahl	Anteil %
Pkw	52	85,25
Krad	0	0,00
Rad	0	0,00
Lieferfzg	6	9,84
Lkw	2	3,28
Lastzug	1	1,64
Tram	0	0,00
Bus	0	0,00
Benutzerdef.1	0	0,00
Benutzerdef.2	0	0,00
Gesamt	61	100 %
SV-Anteil	3	4,92

Arm 1 nach 3 (gerade)

Fahrzeugart	Anzahl	Anteil %
Pkw	155	85,16
Krad	1	0,55
Rad	0	0,00
Lieferfzg	10	5,49
Lkw	9	4,95
Lastzug	3	1,65
Tram	0	0,00
Bus	4	2,20
Benutzerdef.1	0	0,00
Benutzerdef.2	0	0,00
Gesamt	182	100 %
SV-Anteil	16	8,79

Arm 1 nach 4 (links)

Fahrzeugart	Anzahl	Anteil %
Pkw	11	78,57
Krad	0	0,00
Rad	0	0,00
Lieferfzg	1	7,14
Lkw	1	7,14
Lastzug	0	0,00
Tram	0	0,00
Bus	1	7,14
Benutzerdef.1	0	0,00
Benutzerdef.2	0	0,00
Gesamt	14	100 %
SV-Anteil	2	14,29

Arm 2 nach 1 (links)

Fahrzeugart	Anzahl	Anteil %
Pkw	143	87,73
Krad	0	0,00
Rad	0	0,00
Lieferfzg	14	8,59
Lkw	3	1,84
Lastzug	1	0,61
Tram	0	0,00
Bus	2	1,23
Benutzerdef.1	0	0,00
Benutzerdef.2	0	0,00
Gesamt	163	100 %
SV-Anteil	6	3,68

Arm 2 nach 3 (rechts)

Fahrzeugart	Anzahl	Anteil %
Pkw	67	90,54
Krad	0	0,00
Rad	0	0,00
Lieferfzg	5	6,76
Lkw	0	0,00
Lastzug	0	0,00
Tram	0	0,00
Bus	2	2,70
Benutzerdef.1	0	0,00
Benutzerdef.2	0	0,00
Gesamt	74	100 %
SV-Anteil	2	2,70

Arm 2 nach 4 (gerade)

Fahrzeugart	Anzahl	Anteil %
Pkw	96	91,43
Krad	1	0,95
Rad	0	0,00
Lieferfzg	4	3,81
Lkw	3	2,86
Lastzug	0	0,00
Tram	0	0,00
Bus	1	0,95
Benutzerdef.1	0	0,00
Benutzerdef.2	0	0,00
Gesamt	105	100 %
SV-Anteil	4	3,81

Projekt	Waldkraiburg VEP, Verkehrszählung				
Knotenpunkt	KP27 - Inntalstr. (St2352) / MÜ18 / Aussiger Str.				
Auftragsnr.	2022-0023	Variante	Bestand 2022	Datum	25.05.2023
Bearbeiter	A. Sailer	Abzeichnung		Blatt	17

LISA

Arm 3 nach 1 (gerade)

Fahrzeugart	Anzahl	Anteil %
Pkw	141	89,81
Krad	0	0,00
Rad	0	0,00
Lieferfzg	6	3,82
Lkw	6	3,82
Lastzug	4	2,55
Tram	0	0,00
Bus	0	0,00
Benutzerdef.1	0	0,00
Benutzerdef.2	0	0,00
Gesamt	157	100 %
SV-Anteil	10	6,37

Arm 3 nach 2 (links)

Fahrzeugart	Anzahl	Anteil %
Pkw	23	76,67
Krad	0	0,00
Rad	0	0,00
Lieferfzg	5	16,67
Lkw	1	3,33
Lastzug	1	3,33
Tram	0	0,00
Bus	0	0,00
Benutzerdef.1	0	0,00
Benutzerdef.2	0	0,00
Gesamt	30	100 %
SV-Anteil	2	6,67

Arm 3 nach 3 (Wender)

Fahrzeugart	Anzahl	Anteil %
Pkw	0	0,00
Krad	0	0,00
Rad	0	0,00
Lieferfzg	0	0,00
Lkw	0	0,00
Lastzug	1	100,00
Tram	0	0,00
Bus	0	0,00
Benutzerdef.1	0	0,00
Benutzerdef.2	0	0,00
Gesamt	1	100 %
SV-Anteil	1	100,00

Arm 3 nach 4 (rechts)

Fahrzeugart	Anzahl	Anteil %
Pkw	79	86,81
Krad	0	0,00
Rad	0	0,00
Lieferfzg	6	6,59
Lkw	5	5,49
Lastzug	1	1,10
Tram	0	0,00
Bus	0	0,00
Benutzerdef.1	0	0,00
Benutzerdef.2	0	0,00
Gesamt	91	100 %
SV-Anteil	6	6,59

Arm 4 nach 1 (rechts)

Fahrzeugart	Anzahl	Anteil %
Pkw	36	90,00
Krad	0	0,00
Rad	0	0,00
Lieferfzg	0	0,00
Lkw	3	7,50
Lastzug	0	0,00
Tram	0	0,00
Bus	1	2,50
Benutzerdef.1	0	0,00
Benutzerdef.2	0	0,00
Gesamt	40	100 %
SV-Anteil	4	10,00

Arm 4 nach 2 (gerade)

Fahrzeugart	Anzahl	Anteil %
Pkw	67	88,16
Krad	0	0,00
Rad	2	2,63
Lieferfzg	6	7,89
Lkw	1	1,32
Lastzug	0	0,00
Tram	0	0,00
Bus	0	0,00
Benutzerdef.1	0	0,00
Benutzerdef.2	0	0,00
Gesamt	76	100 %
SV-Anteil	1	1,32

Arm 4 nach 3 (links)

Fahrzeugart	Anzahl	Anteil %
Pkw	192	92,75
Krad	0	0,00
Rad	0	0,00
Lieferfzg	9	4,35
Lkw	2	0,97
Lastzug	0	0,00
Tram	0	0,00
Bus	4	1,93
Benutzerdef.1	0	0,00
Benutzerdef.2	0	0,00
Gesamt	207	100 %
SV-Anteil	6	2,90

Projekt	Waldkraiburg VEP, Verkehrszählung				
Knotenpunkt	KP27 - Inntalstr. (St2352) / MÜ18 / Aussiger Str.				
Auftragsnr.	2022-0023	Variante	Bestand 2022	Datum	25.05.2023
Bearbeiter	A. Sailer	Abzeichnung		Blatt	18

Abendspitze mit Rad [Fzg/h (SV/h)]

Fz		Nach Arm			
		1	2	3	4
Von Arm	1	0	152	193	41
	2	103	0	22	139
	3	145	74	0	147
	4	21	117	113	1

Arm 1 nach 2 (rechts)

Fahrzeugart	Anzahl	Anteil %
Pkw	132	86,84
Krad	2	1,32
Rad	0	0,00
Lieferfzg	14	9,21
Lkw	2	1,32
Lastzug	2	1,32
Tram	0	0,00
Bus	0	0,00
Benutzerdef.1	0	0,00
Benutzerdef.2	0	0,00
Gesamt	152	100 %
SV-Anteil	4	2,63

Arm 1 nach 3 (gerade)

Fahrzeugart	Anzahl	Anteil %
Pkw	171	88,60
Krad	0	0,00
Rad	0	0,00
Lieferfzg	14	7,25
Lkw	6	3,11
Lastzug	1	0,52
Tram	0	0,00
Bus	1	0,52
Benutzerdef.1	0	0,00
Benutzerdef.2	0	0,00
Gesamt	193	100 %
SV-Anteil	8	4,15

Arm 1 nach 4 (links)

Fahrzeugart	Anzahl	Anteil %
Pkw	38	92,68
Krad	1	2,44
Rad	0	0,00
Lieferfzg	2	4,88
Lkw	0	0,00
Lastzug	0	0,00
Tram	0	0,00
Bus	0	0,00
Benutzerdef.1	0	0,00
Benutzerdef.2	0	0,00
Gesamt	41	100 %
SV-Anteil	0	0,00

Arm 2 nach 1 (links)

Fahrzeugart	Anzahl	Anteil %
Pkw	90	87,38
Krad	0	0,00
Rad	0	0,00
Lieferfzg	10	9,71
Lkw	1	0,97
Lastzug	2	1,94
Tram	0	0,00
Bus	0	0,00
Benutzerdef.1	0	0,00
Benutzerdef.2	0	0,00
Gesamt	103	100 %
SV-Anteil	3	2,91

Arm 2 nach 3 (rechts)

Fahrzeugart	Anzahl	Anteil %
Pkw	21	95,45
Krad	0	0,00
Rad	0	0,00
Lieferfzg	1	4,55
Lkw	0	0,00
Lastzug	0	0,00
Tram	0	0,00
Bus	0	0,00
Benutzerdef.1	0	0,00
Benutzerdef.2	0	0,00
Gesamt	22	100 %
SV-Anteil	0	0,00

Arm 2 nach 4 (gerade)

Fahrzeugart	Anzahl	Anteil %
Pkw	121	87,05
Krad	0	0,00
Rad	2	1,44
Lieferfzg	13	9,35
Lkw	1	0,72
Lastzug	1	0,72
Tram	0	0,00
Bus	1	0,72
Benutzerdef.1	0	0,00
Benutzerdef.2	0	0,00
Gesamt	139	100 %
SV-Anteil	3	2,16

Projekt	Waldkraiburg VEP, Verkehrszählung				
Knotenpunkt	KP27 - Inntalstr. (St2352) / MÜ18 / Aussiger Str.				
Auftragsnr.	2022-0023	Variante	Bestand 2022	Datum	25.05.2023
Bearbeiter	A. Sailer	Abzeichnung		Blatt	19

LISA

Arm 3 nach 1 (gerade)

Fahrzeugart	Anzahl	Anteil %
Pkw	135	93,10
Krad	0	0,00
Rad	0	0,00
Lieferfzg	8	5,52
Lkw	1	0,69
Lastzug	1	0,69
Tram	0	0,00
Bus	0	0,00
Benutzerdef.1	0	0,00
Benutzerdef.2	0	0,00
Gesamt	145	100 %
SV-Anteil	2	1,38

Arm 3 nach 2 (links)

Fahrzeugart	Anzahl	Anteil %
Pkw	70	94,59
Krad	0	0,00
Rad	0	0,00
Lieferfzg	3	4,05
Lkw	1	1,35
Lastzug	0	0,00
Tram	0	0,00
Bus	0	0,00
Benutzerdef.1	0	0,00
Benutzerdef.2	0	0,00
Gesamt	74	100 %
SV-Anteil	1	1,35

Arm 3 nach 4 (rechts)

Fahrzeugart	Anzahl	Anteil %
Pkw	136	92,52
Krad	0	0,00
Rad	0	0,00
Lieferfzg	7	4,76
Lkw	2	1,36
Lastzug	0	0,00
Tram	0	0,00
Bus	2	1,36
Benutzerdef.1	0	0,00
Benutzerdef.2	0	0,00
Gesamt	147	100 %
SV-Anteil	4	2,72

Arm 4 nach 1 (rechts)

Fahrzeugart	Anzahl	Anteil %
Pkw	18	85,71
Krad	0	0,00
Rad	0	0,00
Lieferfzg	2	9,52
Lkw	1	4,76
Lastzug	0	0,00
Tram	0	0,00
Bus	0	0,00
Benutzerdef.1	0	0,00
Benutzerdef.2	0	0,00
Gesamt	21	100 %
SV-Anteil	1	4,76

Arm 4 nach 2 (gerade)

Fahrzeugart	Anzahl	Anteil %
Pkw	108	92,31
Krad	1	0,85
Rad	0	0,00
Lieferfzg	6	5,13
Lkw	1	0,85
Lastzug	1	0,85
Tram	0	0,00
Bus	0	0,00
Benutzerdef.1	0	0,00
Benutzerdef.2	0	0,00
Gesamt	117	100 %
SV-Anteil	2	1,71


Arm 4 nach 3 (links)

Fahrzeugart	Anzahl	Anteil %
Pkw	103	91,15
Krad	0	0,00
Rad	0	0,00
Lieferfzg	7	6,19
Lkw	2	1,77
Lastzug	0	0,00
Tram	0	0,00
Bus	1	0,88
Benutzerdef.1	0	0,00
Benutzerdef.2	0	0,00
Gesamt	113	100 %
SV-Anteil	3	2,65

Arm 4 nach 4 (Wender)

Fahrzeugart	Anzahl	Anteil %
Pkw	1	100,00
Krad	0	0,00
Rad	0	0,00
Lieferfzg	0	0,00
Lkw	0	0,00
Lastzug	0	0,00
Tram	0	0,00
Bus	0	0,00
Benutzerdef.1	0	0,00
Benutzerdef.2	0	0,00
Gesamt	1	100 %
SV-Anteil	0	0,00

Projekt	Waldkraiburg VEP, Verkehrszählung				
Knotenpunkt	KP27 - Inntalstr. (St2352) / MÜ18 / Aussiger Str.				
Auftragsnr.	2022-0023	Variante	Bestand 2022	Datum	25.05.2023
Bearbeiter	A. Sailer	Abzeichnung		Blatt	20



KP28 - Trenbachstr. (MÜ18) / Jettenbacher Str. (MÜ19) Waldkraiburg VEP, Verkehrszählung

Bestand 2022

Auftraggeber:	Stadt Waldkraiburg
Bearbeiter:	A. Sailer
Firma:	Schlothauer & Wauer GmbH
Auftragsnr.:	2022-0023
Datum:	25.05.2023

	Blatt
Deckblatt	1
Anlagenverzeichnis	2
Strombelastungsplan Tagesverkehr	3
Strombelastungsplan Morgenspitze	4
Strombelastungsplan Abendspitze	5
Strombelastungsplan Tagesverkehr mit Rad	6
Strombelastungsplan Morgenspitze mit Rad	7
Strombelastungsplan Abendspitze mit Rad	8
Belastung Tagesverkehr	9
Belastung Morgenspitze	10
Belastung Abendspitze	11
Belastung Tagesverkehr mit Rad	12
Belastung Morgenspitze mit Rad	13
Belastung Abendspitze mit Rad	14

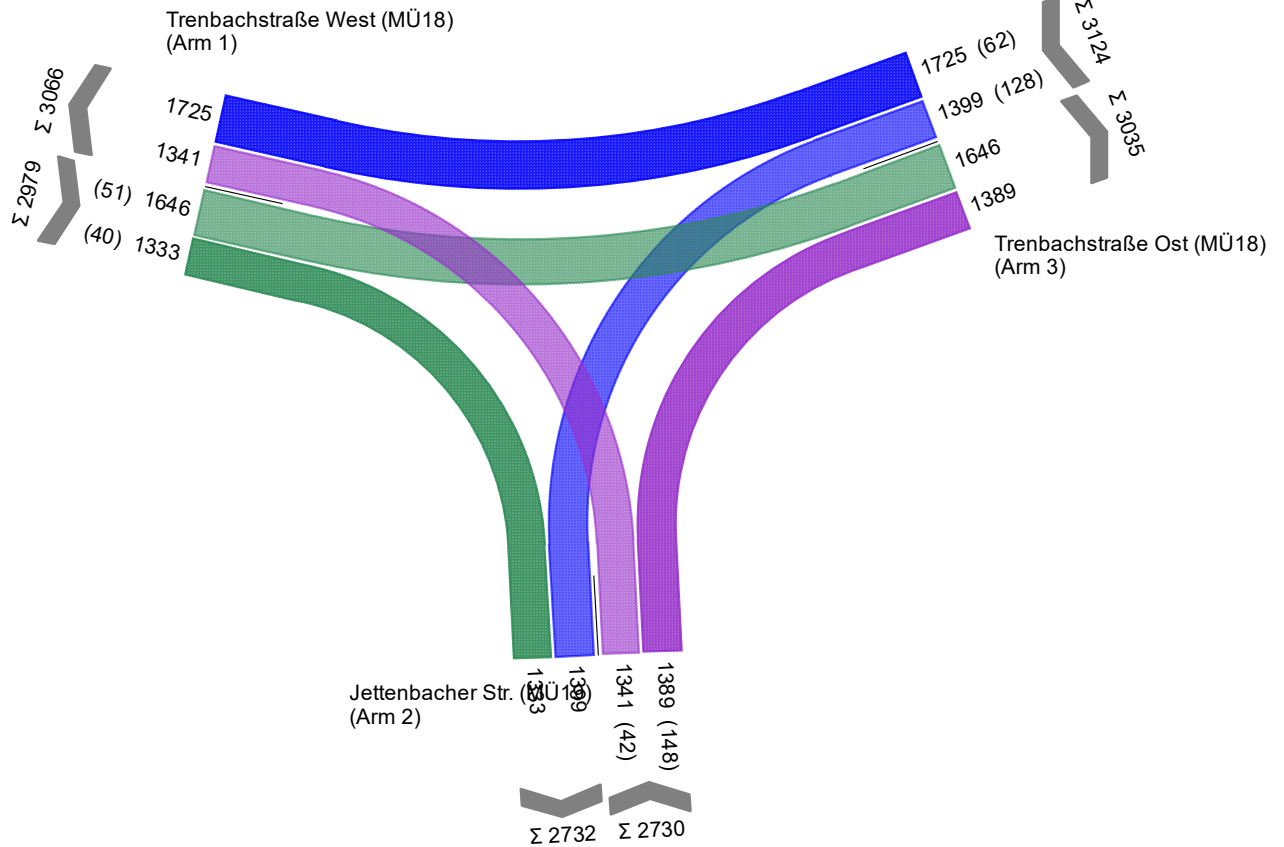
Projekt	Waldkraiburg VEP, Verkehrszählung				
Knotenpunkt	KP28 - Trenbachstr. (MÜ18) / Jettenbacher Str. (MÜ19)				
Auftragsnr.	2022-0023	Variante	Bestand 2022	Datum	25.05.2023
Bearbeiter	A. Sailer	Abzeichnung		Blatt	2

LISA

Tagesverkehr [Kfz/24h (SV/24h)]

Zählung KP28 - Trenbachstr. (MÜ18) / Jettenbacher Str. (MÜ19)
Summe Auf Basis eines Zeitintervalls 29.09.2022 00:00 - 30.09.2022 00:00
8833 Pkw + Krad + Lieferfzg + Lkw + Lastzug + Bus

von\nach	1	2	3
1		1333	1646
2	1341		1389
3	1725	1399	



Projekt	Waldkraiburg VEP, Verkehrszählung				
Knotenpunkt	KP28 - Trenbachstr. (MÜ18) / Jettenbacher Str. (MÜ19)				
Auftragsnr.	2022-0023	Variante	Bestand 2022	Datum	25.05.2023
Bearbeiter	A. Sailer	Abzeichnung		Blatt	3

LISA

Morgenspitze [Kfz/h (SV/h)]

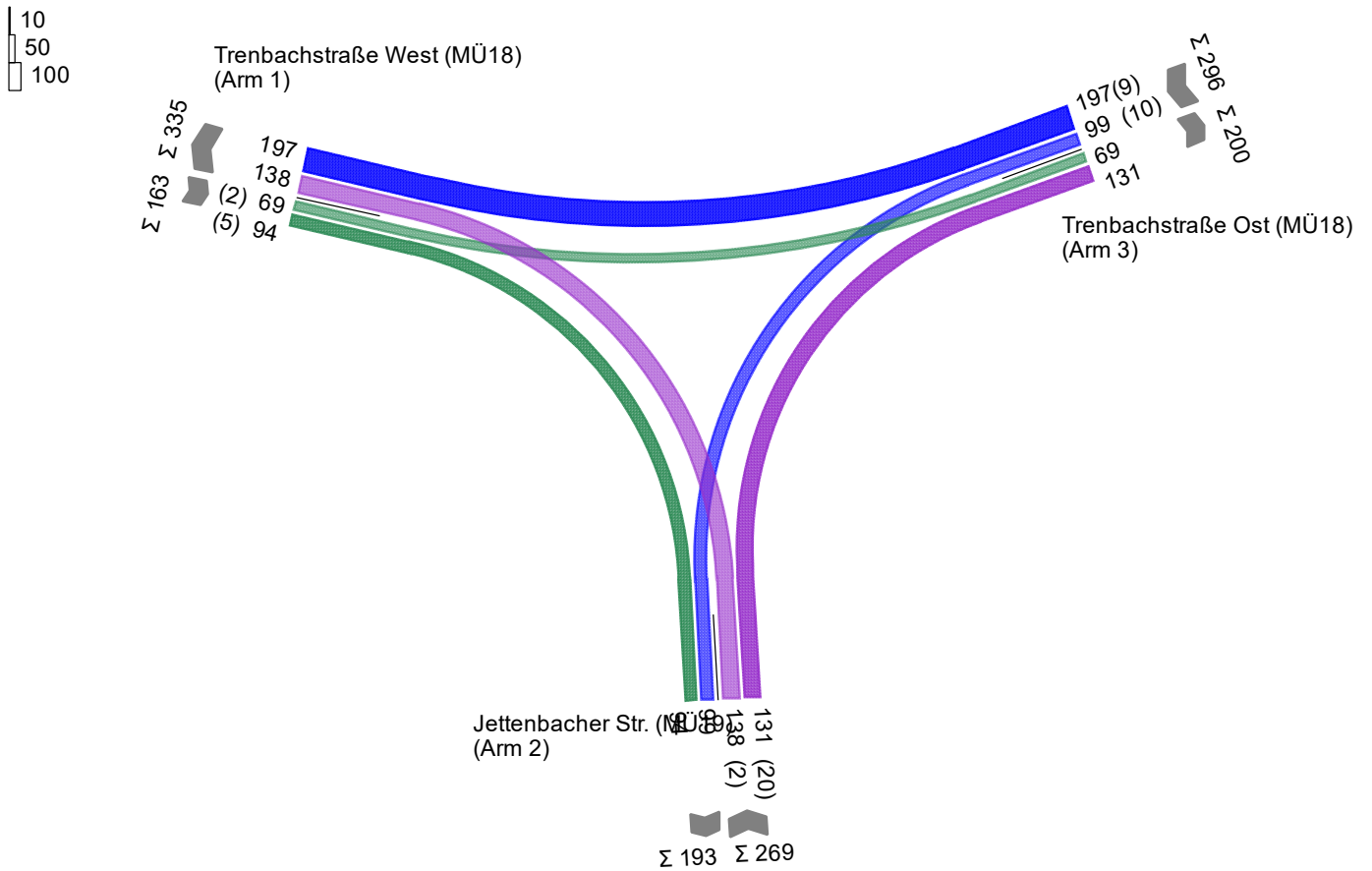
Zählung KP28 - Trenbachstr. (MÜ18) / Jettenbacher Str. (MÜ19)

Spitzenstunde 06:45 - 07:45

Auf Basis eines Zeitintervalls 29.09.2022 00:00 - 29.09.2022 12:00

728 Pkw + Krad + Lieferfzg + Lkw + Lastzug + Bus

von\nach	1	2	3
1		94	69
2	138		131
3	197	99	



Projekt	Waldkraiburg VEP, Verkehrszählung				
Knotenpunkt	KP28 - Trenbachstr. (MÜ18) / Jettenbacher Str. (MÜ19)				
Auftragsnr.	2022-0023	Variante	Bestand 2022	Datum	25.05.2023
Bearbeiter	A. Sailer	Abzeichnung		Blatt	4

LISA

Abendspitze [Kfz/h (SV/h)]

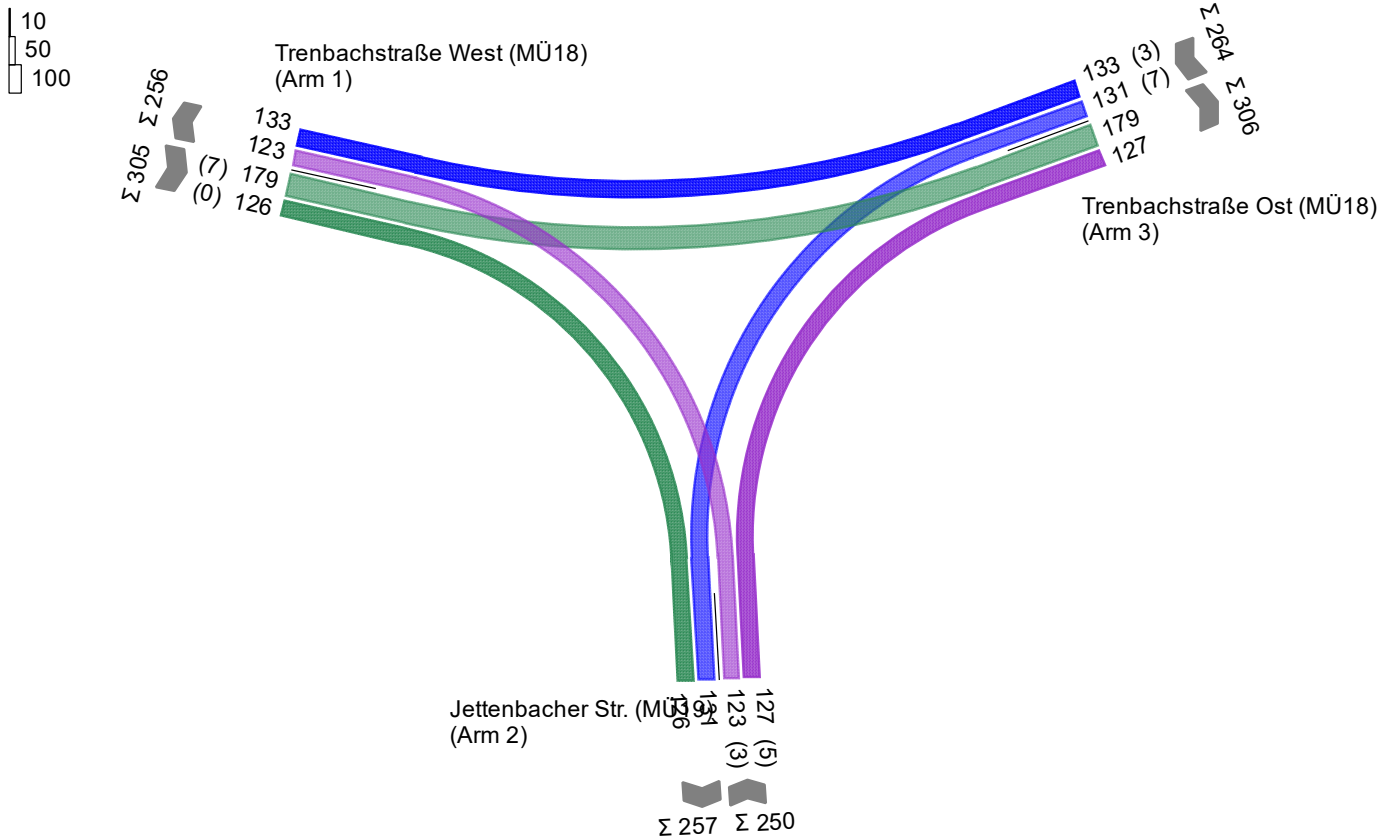
Zählung KP28 - Trenbachstr. (MÜ18) / Jettenbacher Str. (MÜ19)

Spitzenstunde 16:30 - 17:30

Auf Basis eines Zeitintervalls 29.09.2022 12:00 - 30.09.2022 00:00

819 Pkw + Krad + Lieferfzg + Lkw + Lastzug + Bus

von\nach	1	2	3
1		126	179
2	123		127
3	133	131	



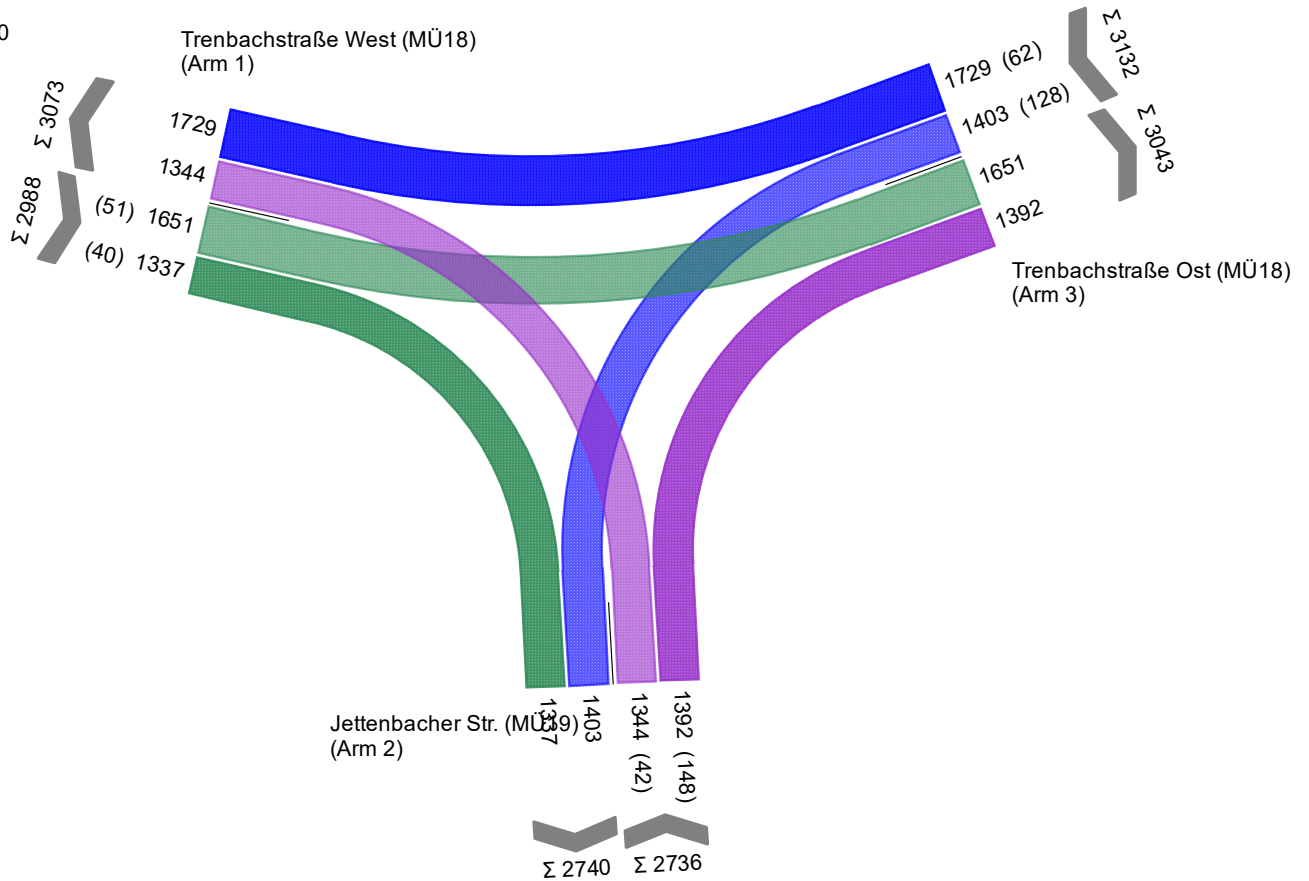
Projekt	Waldkraiburg VEP, Verkehrszählung				
Knotenpunkt	KP28 - Trenbachstr. (MÜ18) / Jettenbacher Str. (MÜ19)				
Auftragsnr.	2022-0023	Variante	Bestand 2022	Datum	25.05.2023
Bearbeiter	A. Sailer	Abzeichnung		Blatt	5

LISA

Tagesverkehr mit Rad [Fzg/24h (SV/24h)]

Zählung KP28 - Trenbachstr. (MÜ18) / Jettenbacher Str. (MÜ19)
 Summe Auf Basis eines Zeitintervalls 29.09.2022 00:00 - 30.09.2022 00:00
 8856 Pkw + Krad + Rad + Lieferfzg + Lkw + Lastzug + Bus

von\nach	1	2	3
1		1337	1651
2	1344		1392
3	1729	1403	



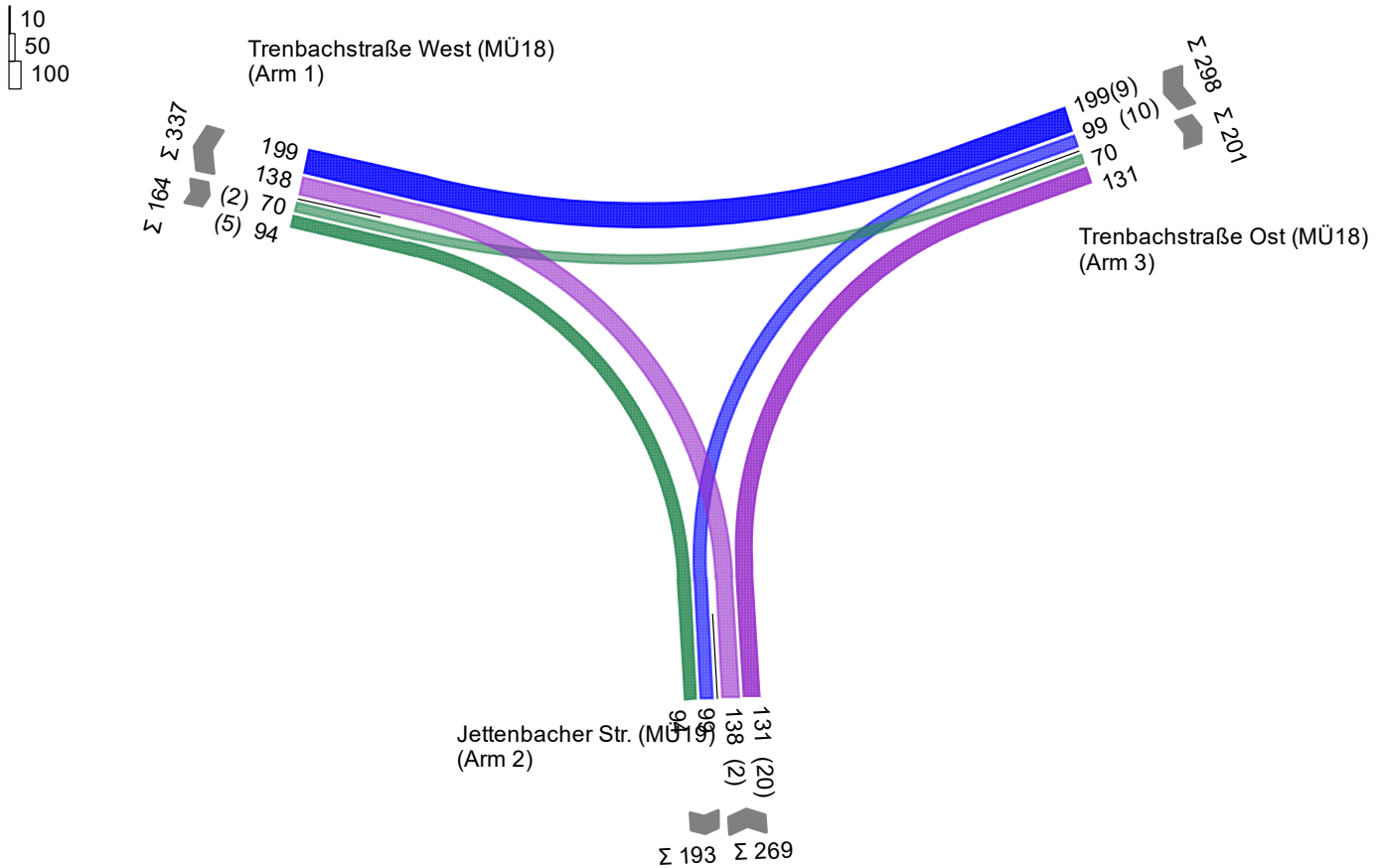
Projekt	Waldkraiburg VEP, Verkehrszählung				
Knotenpunkt	KP28 - Trenbachstr. (MÜ18) / Jettenbacher Str. (MÜ19)				
Auftragsnr.	2022-0023	Variante	Bestand 2022	Datum	25.05.2023
Bearbeiter	A. Sailer	Abzeichnung		Blatt	6

LISA

Morgenspitze mit Rad [Fzg/h (SV/h)]

Zählung KP28 - Trenbachstr. (MÜ18) / Jettenbacher Str. (MÜ19)
 Spitzenstunde 06:45 - 07:45
 Auf Basis eines Zeitintervalls 29.09.2022 00:00 - 29.09.2022 12:00
 731 Pkw + Krad + Rad + Lieferfzg + Lkw + Lastzug + Bus

von \ nach	1	2	3
1		94	70
2	138		131
3	199	99	



Projekt	Waldkraiburg VEP, Verkehrszählung				
Knotenpunkt	KP28 - Trenbachstr. (MÜ18) / Jettenbacher Str. (MÜ19)				
Auftragsnr.	2022-0023	Variante	Bestand 2022	Datum	25.05.2023
Bearbeiter	A. Sailer	Abzeichnung		Blatt	7

LISA

Abendspitze mit Rad [Fzg/h (SV/h)]

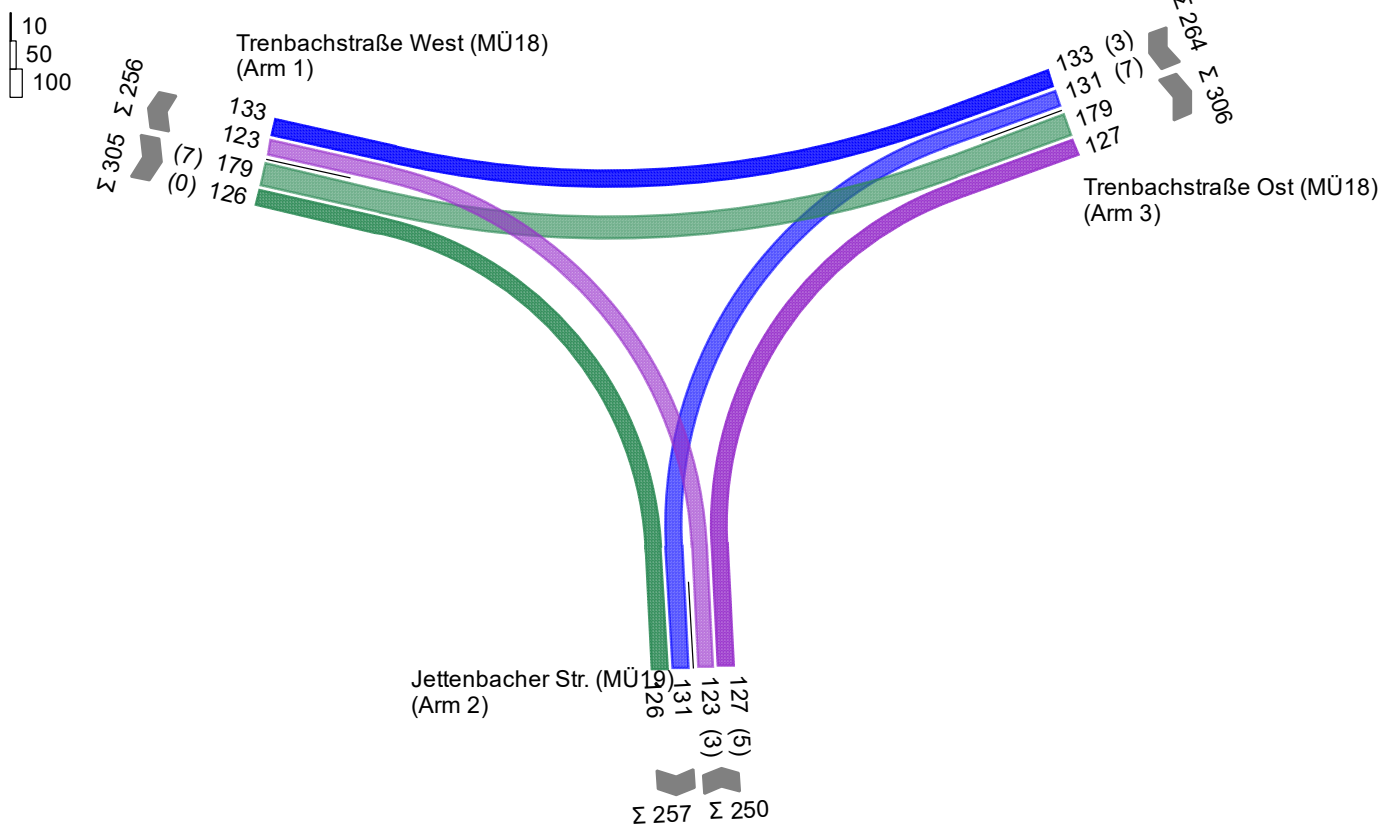
Zählung KP28 - Trenbachstr. (MÜ18) / Jettenbacher Str. (MÜ19)

Spitzenstunde 16:30 - 17:30

Auf Basis eines Zeitintervalls 29.09.2022 12:00 - 30.09.2022 00:00

819 Pkw + Krad + Rad + Lieferfzg + Lkw + Lastzug + Bus

von\nach	1	2	3
1		126	179
2	123		127
3	133	131	



Projekt	Waldkraiburg VEP, Verkehrszählung				
Knotenpunkt	KP28 - Trenbachstr. (MÜ18) / Jettenbacher Str. (MÜ19)				
Auftragsnr.	2022-0023	Variante	Bestand 2022	Datum	25.05.2023
Bearbeiter	A. Sailer	Abzeichnung		Blatt	8

Tagesverkehr [Kfz/24h (SV/24h)]

Fz		Nach Arm		
		1	2	3
Von Arm	1		1333	1646
	2	1341		1389
	3	1725	1399	

Arm 1 nach 2 (rechts)

Fahrzeugart	Anzahl	Anteil %
Pkw	1169	87,70
Krad	9	0,68
Rad	0	0,00
Lieferfz	115	8,63
Lkw	27	2,03
Lastzug	7	0,53
Tram	0	0,00
Bus	6	0,45
Benutzerdef.1	0	0,00
Benutzerdef.2	0	0,00
Gesamt	1333	100 %
SV-Anteil	40	3,00

Arm 1 nach 3 (links)

Fahrzeugart	Anzahl	Anteil %
Pkw	1436	87,24
Krad	9	0,55
Rad	0	0,00
Lieferfz	150	9,11
Lkw	35	2,13
Lastzug	15	0,91
Tram	0	0,00
Bus	1	0,06
Benutzerdef.1	0	0,00
Benutzerdef.2	0	0,00
Gesamt	1646	100 %
SV-Anteil	51	3,10

Arm 2 nach 1 (links)

Fahrzeugart	Anzahl	Anteil %
Pkw	1180	87,99
Krad	6	0,45
Rad	0	0,00
Lieferfz	113	8,43
Lkw	23	1,72
Lastzug	14	1,04
Tram	0	0,00
Bus	5	0,37
Benutzerdef.1	0	0,00
Benutzerdef.2	0	0,00
Gesamt	1341	100 %
SV-Anteil	42	3,13

Arm 2 nach 3 (rechts)

Fahrzeugart	Anzahl	Anteil %
Pkw	1084	78,04
Krad	6	0,43
Rad	0	0,00
Lieferfz	151	10,87
Lkw	76	5,47
Lastzug	66	4,75
Tram	0	0,00
Bus	6	0,43
Benutzerdef.1	0	0,00
Benutzerdef.2	0	0,00
Gesamt	1389	100 %
SV-Anteil	148	10,66

Arm 3 nach 1 (rechts)

Fahrzeugart	Anzahl	Anteil %
Pkw	1493	86,55
Krad	6	0,35
Rad	0	0,00
Lieferfz	164	9,51
Lkw	41	2,38
Lastzug	14	0,81
Tram	0	0,00
Bus	7	0,41
Benutzerdef.1	0	0,00
Benutzerdef.2	0	0,00
Gesamt	1725	100 %
SV-Anteil	62	3,59

Arm 3 nach 2 (links)

Fahrzeugart	Anzahl	Anteil %
Pkw	1118	79,91
Krad	4	0,29
Rad	0	0,00
Lieferfz	149	10,65
Lkw	62	4,43
Lastzug	61	4,36
Tram	0	0,00
Bus	5	0,36
Benutzerdef.1	0	0,00
Benutzerdef.2	0	0,00
Gesamt	1399	100 %
SV-Anteil	128	9,15

Projekt	Waldkraiburg VEP, Verkehrszählung				
Knotenpunkt	KP28 - Trenbachstr. (MÜ18) / Jettenbacher Str. (MÜ19)				
Auftragsnr.	2022-0023	Variante	Bestand 2022	Datum	25.05.2023
Bearbeiter	A. Sailer	Abzeichnung		Blatt	9

Morgenspitze [Kfz/h (SV/h)]

Fz		Nach Arm		
		1	2	3
Von Arm	1		94	69
	2	138		131
	3	197	99	

Arm 1 nach 2 (rechts)

Fahrzeugart	Anzahl	Anteil %
Pkw	81	86,17
Krad	1	1,06
Rad	0	0,00
Lieferfzg	7	7,45
Lkw	2	2,13
Lastzug	2	2,13
Tram	0	0,00
Bus	1	1,06
Benutzerdef.1	0	0,00
Benutzerdef.2	0	0,00
Gesamt	94	100 %
SV-Anteil	5	5,32

Arm 1 nach 3 (links)

Fahrzeugart	Anzahl	Anteil %
Pkw	57	82,61
Krad	0	0,00
Rad	0	0,00
Lieferfzg	10	14,49
Lkw	1	1,45
Lastzug	1	1,45
Tram	0	0,00
Bus	0	0,00
Benutzerdef.1	0	0,00
Benutzerdef.2	0	0,00
Gesamt	69	100 %
SV-Anteil	2	2,90

Arm 2 nach 1 (links)

Fahrzeugart	Anzahl	Anteil %
Pkw	127	92,03
Krad	2	1,45
Rad	0	0,00
Lieferfzg	7	5,07
Lkw	1	0,72
Lastzug	0	0,00
Tram	0	0,00
Bus	1	0,72
Benutzerdef.1	0	0,00
Benutzerdef.2	0	0,00
Gesamt	138	100 %
SV-Anteil	2	1,45

Arm 2 nach 3 (rechts)

Fahrzeugart	Anzahl	Anteil %
Pkw	100	76,34
Krad	1	0,76
Rad	0	0,00
Lieferfzg	10	7,63
Lkw	10	7,63
Lastzug	8	6,11
Tram	0	0,00
Bus	2	1,53
Benutzerdef.1	0	0,00
Benutzerdef.2	0	0,00
Gesamt	131	100 %
SV-Anteil	20	15,27

Arm 3 nach 1 (rechts)

Fahrzeugart	Anzahl	Anteil %
Pkw	165	83,76
Krad	1	0,51
Rad	0	0,00
Lieferfzg	22	11,17
Lkw	5	2,54
Lastzug	2	1,02
Tram	0	0,00
Bus	2	1,02
Benutzerdef.1	0	0,00
Benutzerdef.2	0	0,00
Gesamt	197	100 %
SV-Anteil	9	4,57

Arm 3 nach 2 (links)

Fahrzeugart	Anzahl	Anteil %
Pkw	73	73,74
Krad	0	0,00
Rad	0	0,00
Lieferfzg	16	16,16
Lkw	7	7,07
Lastzug	3	3,03
Tram	0	0,00
Bus	0	0,00
Benutzerdef.1	0	0,00
Benutzerdef.2	0	0,00
Gesamt	99	100 %
SV-Anteil	10	10,10

Projekt	Waldkraiburg VEP, Verkehrszählung				
Knotenpunkt	KP28 - Trenbachstr. (MÜ18) / Jettenbacher Str. (MÜ19)				
Auftragsnr.	2022-0023	Variante	Bestand 2022	Datum	25.05.2023
Bearbeiter	A. Sailer	Abzeichnung		Blatt	10

LISA

Abendspitze [Kfz/h (SV/h)]

Fz		Nach Arm		
		1	2	3
Von Arm	1		126	179
	2	123		127
	3	133	131	

Arm 1 nach 2 (rechts)

Fahrzeugart	Anzahl	Anteil %
Pkw	118	93,65
Krad	2	1,59
Rad	0	0,00
Lieferfz	6	4,76
Lkw	0	0,00
Lastzug	0	0,00
Tram	0	0,00
Bus	0	0,00
Benutzerdef.1	0	0,00
Benutzerdef.2	0	0,00
Gesamt	126	100 %
SV-Anteil	0	0,00

Arm 1 nach 3 (links)

Fahrzeugart	Anzahl	Anteil %
Pkw	156	87,15
Krad	1	0,56
Rad	0	0,00
Lieferfz	15	8,38
Lkw	4	2,23
Lastzug	3	1,68
Tram	0	0,00
Bus	0	0,00
Benutzerdef.1	0	0,00
Benutzerdef.2	0	0,00
Gesamt	179	100 %
SV-Anteil	7	3,91

Arm 2 nach 1 (links)

Fahrzeugart	Anzahl	Anteil %
Pkw	106	86,18
Krad	0	0,00
Rad	0	0,00
Lieferfz	14	11,38
Lkw	0	0,00
Lastzug	3	2,44
Tram	0	0,00
Bus	0	0,00
Benutzerdef.1	0	0,00
Benutzerdef.2	0	0,00
Gesamt	123	100 %
SV-Anteil	3	2,44

Arm 2 nach 3 (rechts)

Fahrzeugart	Anzahl	Anteil %
Pkw	107	84,25
Krad	1	0,79
Rad	0	0,00
Lieferfz	14	11,02
Lkw	2	1,57
Lastzug	3	2,36
Tram	0	0,00
Bus	0	0,00
Benutzerdef.1	0	0,00
Benutzerdef.2	0	0,00
Gesamt	127	100 %
SV-Anteil	5	3,94

Arm 3 nach 1 (rechts)

Fahrzeugart	Anzahl	Anteil %
Pkw	118	88,72
Krad	0	0,00
Rad	0	0,00
Lieferfz	12	9,02
Lkw	2	1,50
Lastzug	0	0,00
Tram	0	0,00
Bus	1	0,75
Benutzerdef.1	0	0,00
Benutzerdef.2	0	0,00
Gesamt	133	100 %
SV-Anteil	3	2,26

Arm 3 nach 2 (links)

Fahrzeugart	Anzahl	Anteil %
Pkw	116	88,55
Krad	0	0,00
Rad	0	0,00
Lieferfz	8	6,11
Lkw	3	2,29
Lastzug	4	3,05
Tram	0	0,00
Bus	0	0,00
Benutzerdef.1	0	0,00
Benutzerdef.2	0	0,00
Gesamt	131	100 %
SV-Anteil	7	5,34

Projekt	Waldkraiburg VEP, Verkehrszählung				
Knotenpunkt	KP28 - Trenbachstr. (MÜ18) / Jettenbacher Str. (MÜ19)				
Auftragsnr.	2022-0023	Variante	Bestand 2022	Datum	25.05.2023
Bearbeiter	A. Sailer	Abzeichnung		Blatt	11

LISA

Tagesverkehr mit Rad [Fzg/24h (SV/24h)]

Fz		Nach Arm		
		1	2	3
Von Arm	1		1337	1651
	2	1344		1392
	3	1729	1403	

Arm 1 nach 2 (rechts)

Fahrzeugart	Anzahl	Anteil %
Pkw	1169	87,43
Krad	9	0,67
Rad	4	0,30
Lieferfzg	115	8,60
Lkw	27	2,02
Lastzug	7	0,52
Tram	0	0,00
Bus	6	0,45
Benutzerdef.1	0	0,00
Benutzerdef.2	0	0,00
Gesamt	1337	100 %
SV-Anteil	40	2,99

Arm 1 nach 3 (links)

Fahrzeugart	Anzahl	Anteil %
Pkw	1436	86,98
Krad	9	0,55
Rad	5	0,30
Lieferfzg	150	9,09
Lkw	35	2,12
Lastzug	15	0,91
Tram	0	0,00
Bus	1	0,06
Benutzerdef.1	0	0,00
Benutzerdef.2	0	0,00
Gesamt	1651	100 %
SV-Anteil	51	3,09

Arm 2 nach 1 (links)

Fahrzeugart	Anzahl	Anteil %
Pkw	1180	87,80
Krad	6	0,45
Rad	3	0,22
Lieferfzg	113	8,41
Lkw	23	1,71
Lastzug	14	1,04
Tram	0	0,00
Bus	5	0,37
Benutzerdef.1	0	0,00
Benutzerdef.2	0	0,00
Gesamt	1344	100 %
SV-Anteil	42	3,13

Arm 2 nach 3 (rechts)

Fahrzeugart	Anzahl	Anteil %
Pkw	1084	77,87
Krad	6	0,43
Rad	3	0,22
Lieferfzg	151	10,85
Lkw	76	5,46
Lastzug	66	4,74
Tram	0	0,00
Bus	6	0,43
Benutzerdef.1	0	0,00
Benutzerdef.2	0	0,00
Gesamt	1392	100 %
SV-Anteil	148	10,63

Arm 3 nach 1 (rechts)

Fahrzeugart	Anzahl	Anteil %
Pkw	1493	86,35
Krad	6	0,35
Rad	4	0,23
Lieferfzg	164	9,49
Lkw	41	2,37
Lastzug	14	0,81
Tram	0	0,00
Bus	7	0,40
Benutzerdef.1	0	0,00
Benutzerdef.2	0	0,00
Gesamt	1729	100 %
SV-Anteil	62	3,59

Arm 3 nach 2 (links)

Fahrzeugart	Anzahl	Anteil %
Pkw	1118	79,69
Krad	4	0,29
Rad	4	0,29
Lieferfzg	149	10,62
Lkw	62	4,42
Lastzug	61	4,35
Tram	0	0,00
Bus	5	0,36
Benutzerdef.1	0	0,00
Benutzerdef.2	0	0,00
Gesamt	1403	100 %
SV-Anteil	128	9,12

Projekt	Waldkraiburg VEP, Verkehrszählung				
Knotenpunkt	KP28 - Trenbachstr. (MÜ18) / Jettenbacher Str. (MÜ19)				
Auftragsnr.	2022-0023	Variante	Bestand 2022	Datum	25.05.2023
Bearbeiter	A. Sailer	Abzeichnung		Blatt	12

Morgenspitze mit Rad [Fzg/h (SV/h)]

Fz		Nach Arm		
		1	2	3
Von Arm	1		94	70
	2	138		131
	3	199	99	

Arm 1 nach 2 (rechts)

Fahrzeugart	Anzahl	Anteil %
Pkw	81	86,17
Krad	1	1,06
Rad	0	0,00
Lieferfzg	7	7,45
Lkw	2	2,13
Lastzug	2	2,13
Tram	0	0,00
Bus	1	1,06
Benutzerdef.1	0	0,00
Benutzerdef.2	0	0,00
Gesamt	94	100 %
SV-Anteil	5	5,32

Arm 1 nach 3 (links)

Fahrzeugart	Anzahl	Anteil %
Pkw	57	81,43
Krad	0	0,00
Rad	1	1,43
Lieferfzg	10	14,29
Lkw	1	1,43
Lastzug	1	1,43
Tram	0	0,00
Bus	0	0,00
Benutzerdef.1	0	0,00
Benutzerdef.2	0	0,00
Gesamt	70	100 %
SV-Anteil	2	2,86

Arm 2 nach 1 (links)

Fahrzeugart	Anzahl	Anteil %
Pkw	127	92,03
Krad	2	1,45
Rad	0	0,00
Lieferfzg	7	5,07
Lkw	1	0,72
Lastzug	0	0,00
Tram	0	0,00
Bus	1	0,72
Benutzerdef.1	0	0,00
Benutzerdef.2	0	0,00
Gesamt	138	100 %
SV-Anteil	2	1,45

Arm 2 nach 3 (rechts)

Fahrzeugart	Anzahl	Anteil %
Pkw	100	76,34
Krad	1	0,76
Rad	0	0,00
Lieferfzg	10	7,63
Lkw	10	7,63
Lastzug	8	6,11
Tram	0	0,00
Bus	2	1,53
Benutzerdef.1	0	0,00
Benutzerdef.2	0	0,00
Gesamt	131	100 %
SV-Anteil	20	15,27

Arm 3 nach 1 (rechts)

Fahrzeugart	Anzahl	Anteil %
Pkw	165	82,91
Krad	1	0,50
Rad	2	1,01
Lieferfzg	22	11,06
Lkw	5	2,51
Lastzug	2	1,01
Tram	0	0,00
Bus	2	1,01
Benutzerdef.1	0	0,00
Benutzerdef.2	0	0,00
Gesamt	199	100 %
SV-Anteil	9	4,52

Arm 3 nach 2 (links)

Fahrzeugart	Anzahl	Anteil %
Pkw	73	73,74
Krad	0	0,00
Rad	0	0,00
Lieferfzg	16	16,16
Lkw	7	7,07
Lastzug	3	3,03
Tram	0	0,00
Bus	0	0,00
Benutzerdef.1	0	0,00
Benutzerdef.2	0	0,00
Gesamt	99	100 %
SV-Anteil	10	10,10

Projekt	Waldkraiburg VEP, Verkehrszählung				
Knotenpunkt	KP28 - Trenbachstr. (MÜ18) / Jettenbacher Str. (MÜ19)				
Auftragsnr.	2022-0023	Variante	Bestand 2022	Datum	25.05.2023
Bearbeiter	A. Sailer	Abzeichnung		Blatt	13

Abendspitze mit Rad [Fzg/h (SV/h)]

Fz		Nach Arm		
		1	2	3
Von Arm	1		126	179
	2	123		127
	3	133	131	

Arm 1 nach 2 (rechts)

Fahrzeugart	Anzahl	Anteil %
Pkw	118	93,65
Krad	2	1,59
Rad	0	0,00
Lieferfzg	6	4,76
Lkw	0	0,00
Lastzug	0	0,00
Tram	0	0,00
Bus	0	0,00
Benutzerdef.1	0	0,00
Benutzerdef.2	0	0,00
Gesamt	126	100 %
SV-Anteil	0	0,00

Arm 1 nach 3 (links)

Fahrzeugart	Anzahl	Anteil %
Pkw	156	87,15
Krad	1	0,56
Rad	0	0,00
Lieferfzg	15	8,38
Lkw	4	2,23
Lastzug	3	1,68
Tram	0	0,00
Bus	0	0,00
Benutzerdef.1	0	0,00
Benutzerdef.2	0	0,00
Gesamt	179	100 %
SV-Anteil	7	3,91

Arm 2 nach 1 (links)

Fahrzeugart	Anzahl	Anteil %
Pkw	106	86,18
Krad	0	0,00
Rad	0	0,00
Lieferfzg	14	11,38
Lkw	0	0,00
Lastzug	3	2,44
Tram	0	0,00
Bus	0	0,00
Benutzerdef.1	0	0,00
Benutzerdef.2	0	0,00
Gesamt	123	100 %
SV-Anteil	3	2,44

Arm 2 nach 3 (rechts)

Fahrzeugart	Anzahl	Anteil %
Pkw	107	84,25
Krad	1	0,79
Rad	0	0,00
Lieferfzg	14	11,02
Lkw	2	1,57
Lastzug	3	2,36
Tram	0	0,00
Bus	0	0,00
Benutzerdef.1	0	0,00
Benutzerdef.2	0	0,00
Gesamt	127	100 %
SV-Anteil	5	3,94


Arm 3 nach 1 (rechts)

Fahrzeugart	Anzahl	Anteil %
Pkw	118	88,72
Krad	0	0,00
Rad	0	0,00
Lieferfzg	12	9,02
Lkw	2	1,50
Lastzug	0	0,00
Tram	0	0,00
Bus	1	0,75
Benutzerdef.1	0	0,00
Benutzerdef.2	0	0,00
Gesamt	133	100 %
SV-Anteil	3	2,26

Arm 3 nach 2 (links)

Fahrzeugart	Anzahl	Anteil %
Pkw	116	88,55
Krad	0	0,00
Rad	0	0,00
Lieferfzg	8	6,11
Lkw	3	2,29
Lastzug	4	3,05
Tram	0	0,00
Bus	0	0,00
Benutzerdef.1	0	0,00
Benutzerdef.2	0	0,00
Gesamt	131	100 %
SV-Anteil	7	5,34

Projekt	Waldkraiburg VEP, Verkehrszählung				
Knotenpunkt	KP28 - Trenbachstr. (MÜ18) / Jettenbacher Str. (MÜ19)				
Auftragsnr.	2022-0023	Variante	Bestand 2022	Datum	25.05.2023
Bearbeiter	A. Sailer	Abzeichnung		Blatt	14



KP29 - MÜ18 / St2091 Waldkraiburg VEP, Verkehrszählung

Bestand 2022

Auftraggeber:	Stadt Waldkraiburg
Bearbeiter:	A. Sailer
Firma:	Schlothauer & Wauer GmbH
Auftragsnr.:	2022-0023
Datum:	25.05.2023

	Blatt
Deckblatt	1
Anlagenverzeichnis	2
Strombelastungsplan Tagesverkehr	3
Strombelastungsplan Morgenspitze	4
Strombelastungsplan Abendspitze	5
Strombelastungsplan Tagesverkehr mit Rad	6
Strombelastungsplan Morgenspitze mit Rad	7
Strombelastungsplan Abendspitze mit Rad	8
Belastung Tagesverkehr	9
Belastung Morgenspitze	12
Belastung Abendspitze	14
Belastung Tagesverkehr mit Rad	16
Belastung Morgenspitze mit Rad	19
Belastung Abendspitze mit Rad	21

Projekt	Waldkraiburg VEP, Verkehrszählung				
Knotenpunkt	KP29 - MÜ18 / St2091				
Auftragsnr.	2022-0023	Variante	Bestand 2022	Datum	25.05.2023
Bearbeiter	A. Sailer	Abzeichnung		Blatt	2

LISA

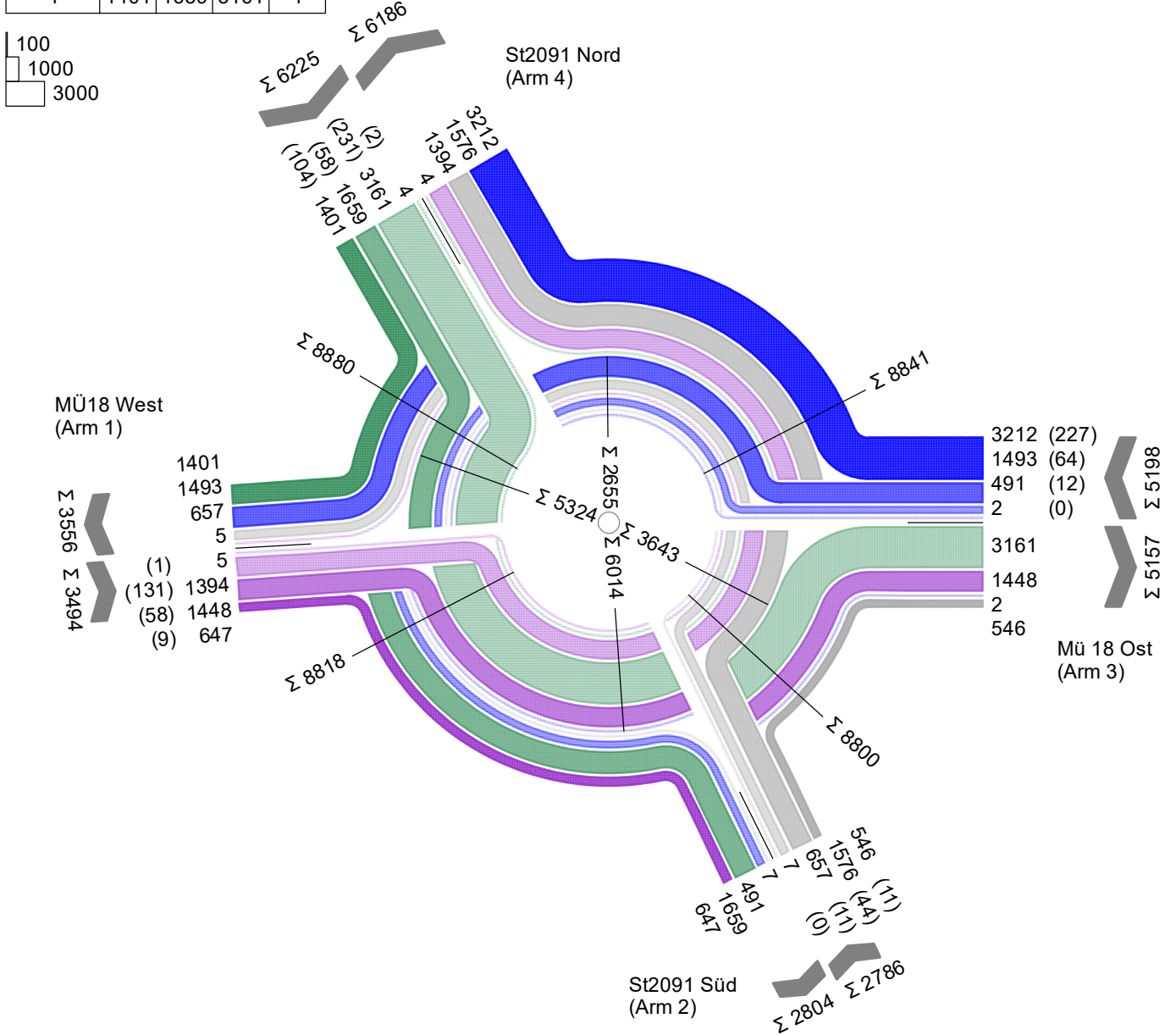
Tagesverkehr [Kfz/24h (SV/24h)]

Zählung KP 29 - MÜ18 / St2091

Summe Auf Basis eines Zeitintervalls 29.09.2022 00:00 - 30.09.2022 00:00

17703 Pkw + Krad + Lieferfg + Lkw + Lastzug + Bus

von\nach	1	2	3	4
1	5	647	1448	1394
2	657	7	546	1576
3	1493	491	2	3212
4	1401	1659	3161	4



Projekt	Waldkraiburg VEP, Verkehrszählung				
Knotenpunkt	KP29 - MÜ18 / St2091				
Auftragsnr.	2022-0023	Variante	Bestand 2022	Datum	25.05.2023
Bearbeiter	A. Sailer	Abzeichnung		Blatt	3

LISA

Morgenspitze [Kfz/h (SV/h)]

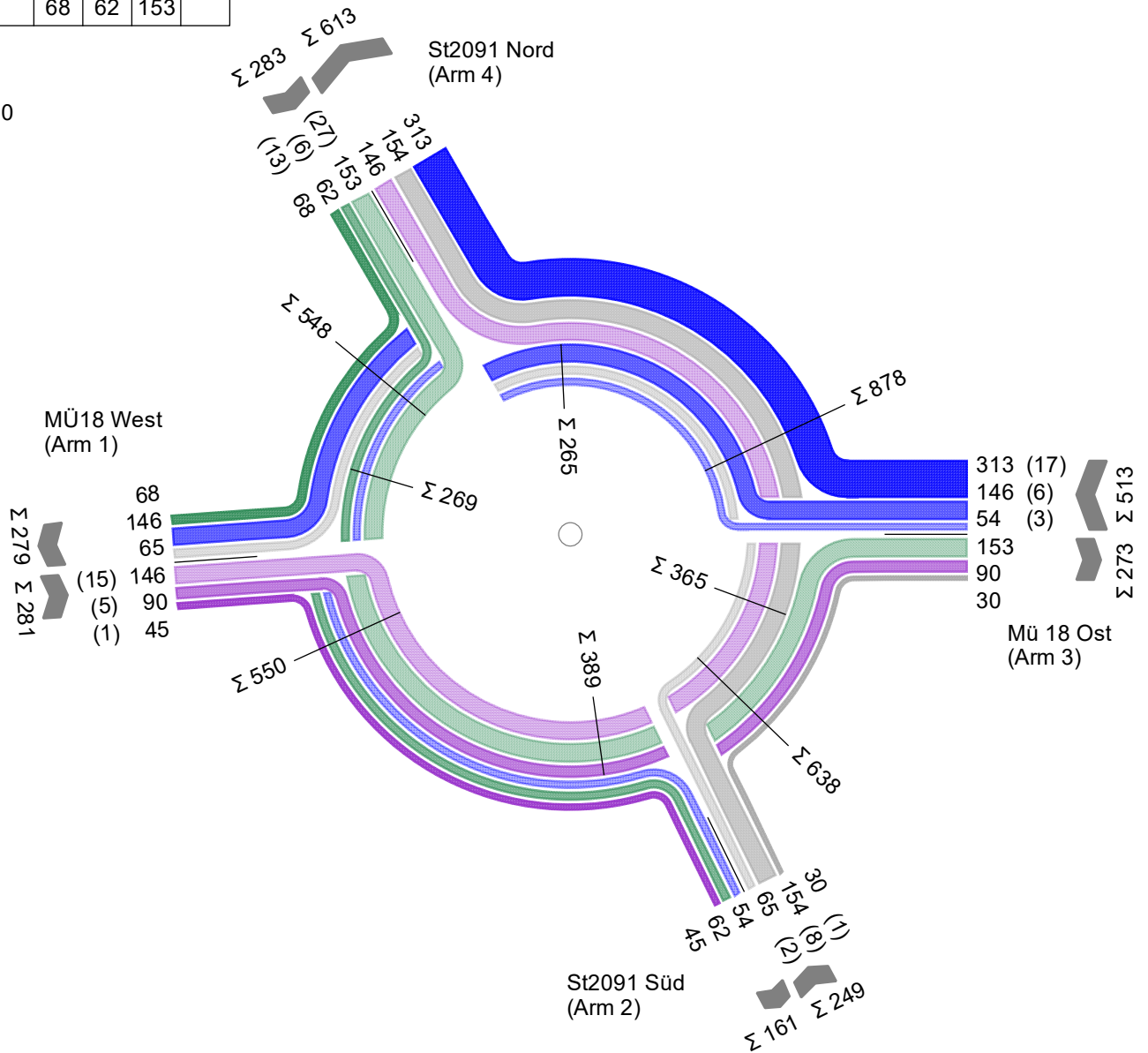
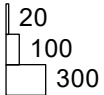
Zählung KP 29 - MÜ18 / St2091

Spitzenstunde 07:00 - 08:00

Auf Basis eines Zeitintervalls 29.09.2022 00:00 - 29.09.2022 12:00

1326 Pkw + Krad + Lieferfzg + Lkw + Lastzug + Bus

von/nach	1	2	3	4
1		45	90	146
2	65		30	154
3	146	54		313
4	68	62	153	



Projekt	Waldkraiburg VEP, Verkehrszählung				
Knotenpunkt	KP29 - MÜ18 / St2091				
Auftragsnr.	2022-0023	Variante	Bestand 2022	Datum	25.05.2023
Bearbeiter	A. Sailer	Abzeichnung		Blatt	4

LISA

Abendspitze [Kfz/h (SV/h)]

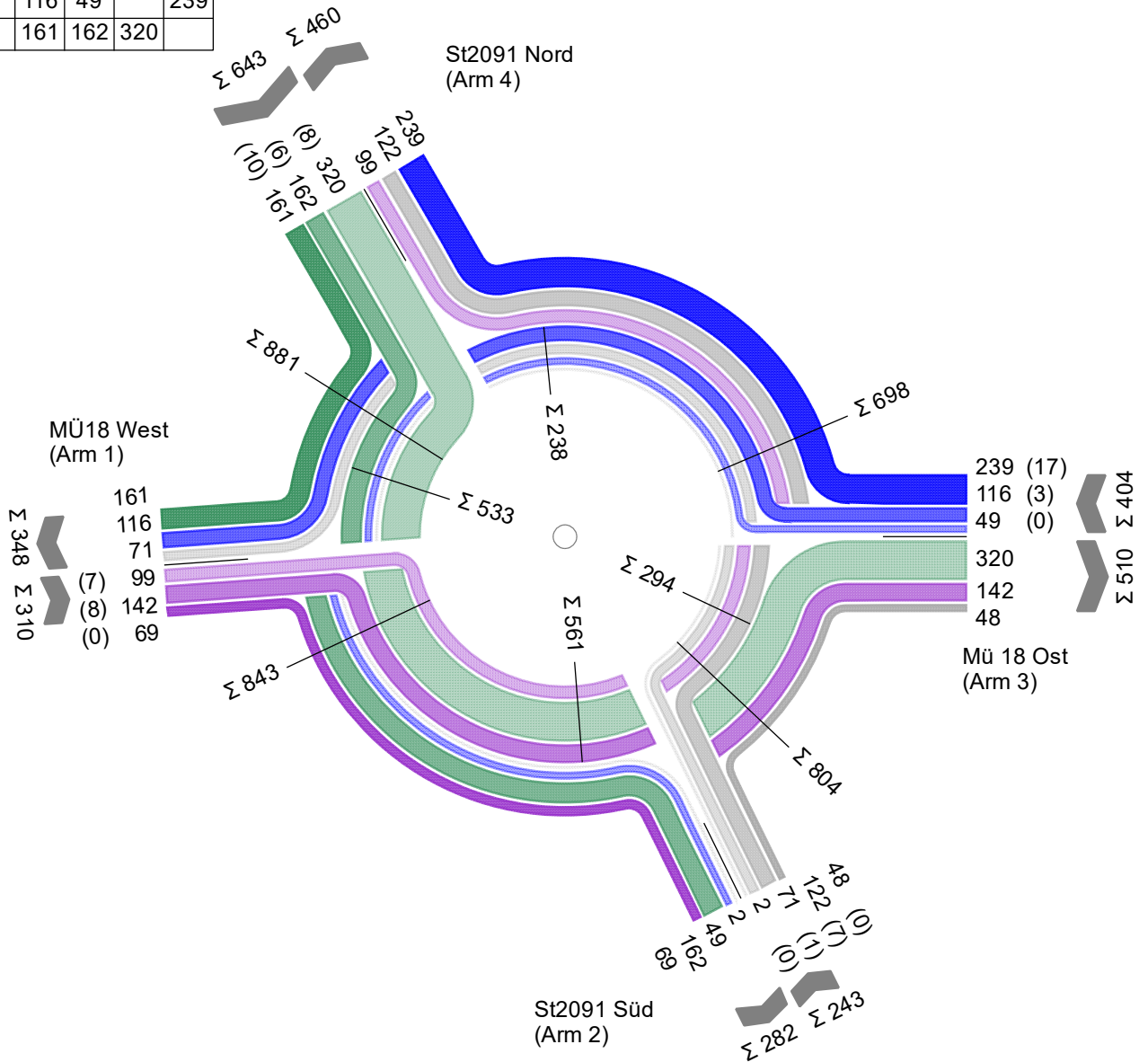
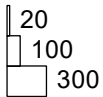
Zählung KP 29 - MÜ18 / St2091

Spitzenstunde 16:00 - 17:00

Auf Basis eines Zeitintervalls 29.09.2022 12:00 - 30.09.2022 00:00

1600 Pkw + Krad + Lieferfgz + Lkw + Lastzug + Bus

von/nach	1	2	3	4
1		69	142	99
2	71	2	48	122
3	116	49		239
4	161	162	320	



Projekt	Waldkraiburg VEP, Verkehrszählung				
Knotenpunkt	KP29 - MÜ18 / St2091				
Auftragsnr.	2022-0023	Variante	Bestand 2022	Datum	25.05.2023
Bearbeiter	A. Sailer	Abzeichnung		Blatt	5

LISA

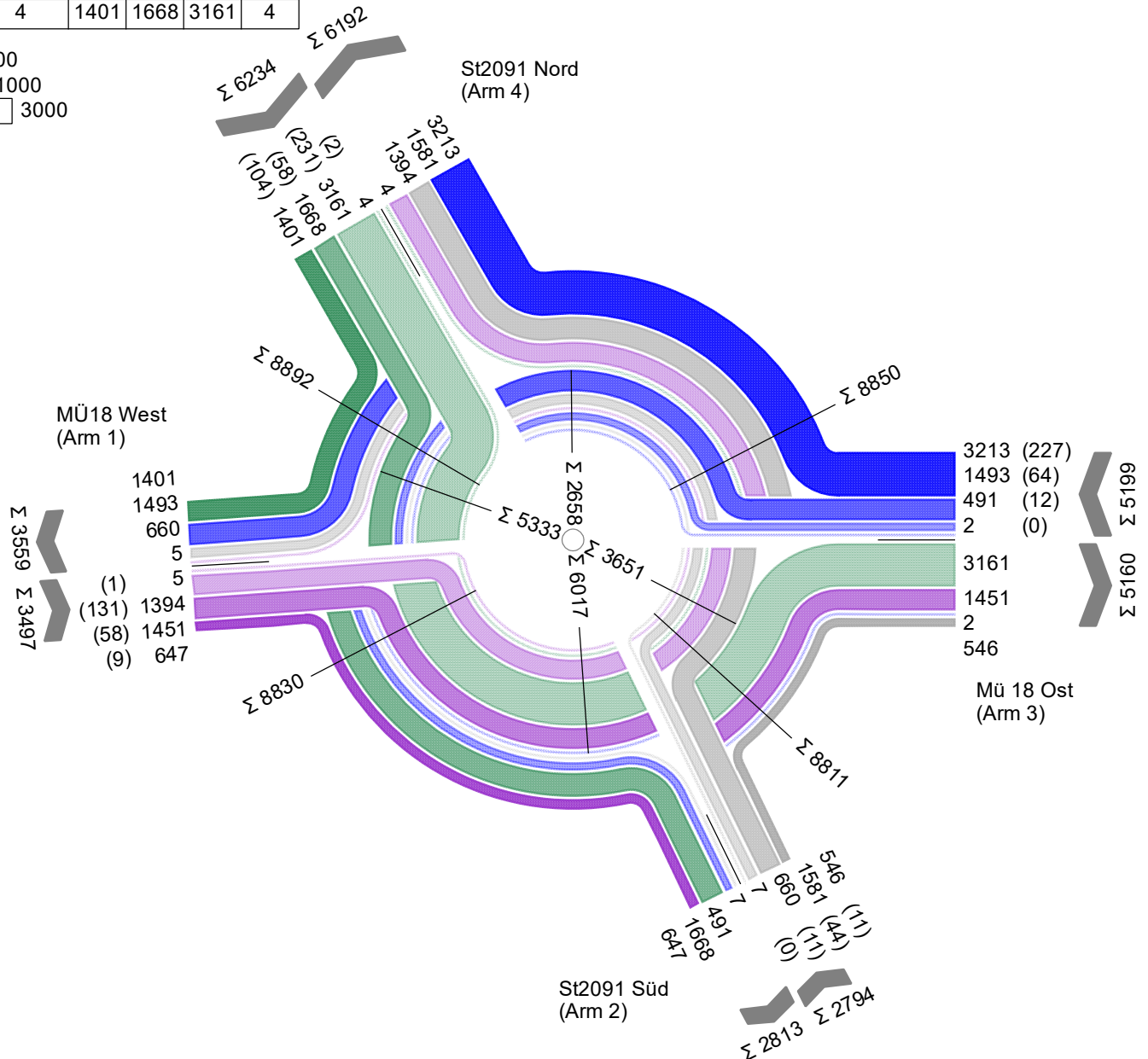
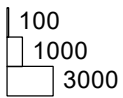
Tagesverkehr mit Rad [Fzg/24h (SV/24h)]

Zählung KP 29 - MÜ18 / St2091

Summe Auf Basis eines Zeitintervalls 29.09.2022 00:00 - 30.09.2022 00:00

17724 Pkw + Krad + Rad + Lieferfgz + Lkw + Lastzug + Bus

von\nach	1	2	3	4
1	5	647	1451	1394
2	660	7	546	1581
3	1493	491	2	3213
4	1401	1668	3161	4



Projekt	Waldkraiburg VEP, Verkehrszählung				
Knotenpunkt	KP29 - MÜ18 / St2091				
Auftragsnr.	2022-0023	Variante	Bestand 2022	Datum	25.05.2023
Bearbeiter	A. Sailer	Abzeichnung		Blatt	6

LISA

Morgenspitze mit Rad [Fzg/h (SV/h)]

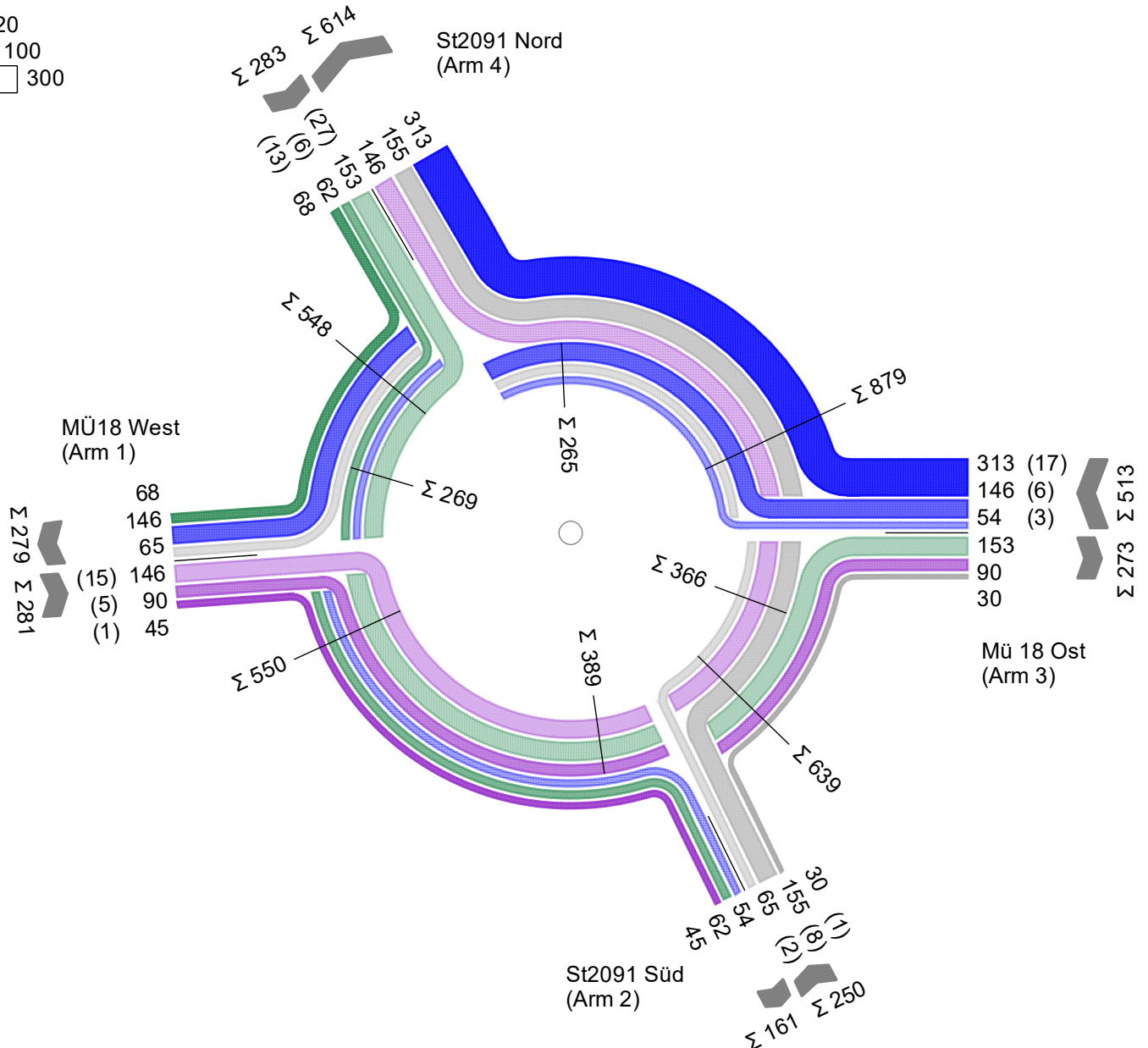
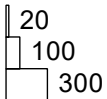
Zählung KP 29 - MÜ18 / St2091

Spitzenstunde 07:00 - 08:00

Auf Basis eines Zeitintervalls 29.09.2022 00:00 - 29.09.2022 12:00

1327 Pkw + Krad + Rad + Lieferfzg + Lkw + Lastzug + Bus

von\nach	1	2	3	4
1		45	90	146
2	65		30	155
3	146	54		313
4	68	62	153	



Projekt	Waldkraiburg VEP, Verkehrszählung				
Knotenpunkt	KP29 - MÜ18 / St2091				
Auftragsnr.	2022-0023	Variante	Bestand 2022	Datum	25.05.2023
Bearbeiter	A. Sailer	Abzeichnung		Blatt	7

LISA

Abendspitze mit Rad [Fzg/h (SV/h)]

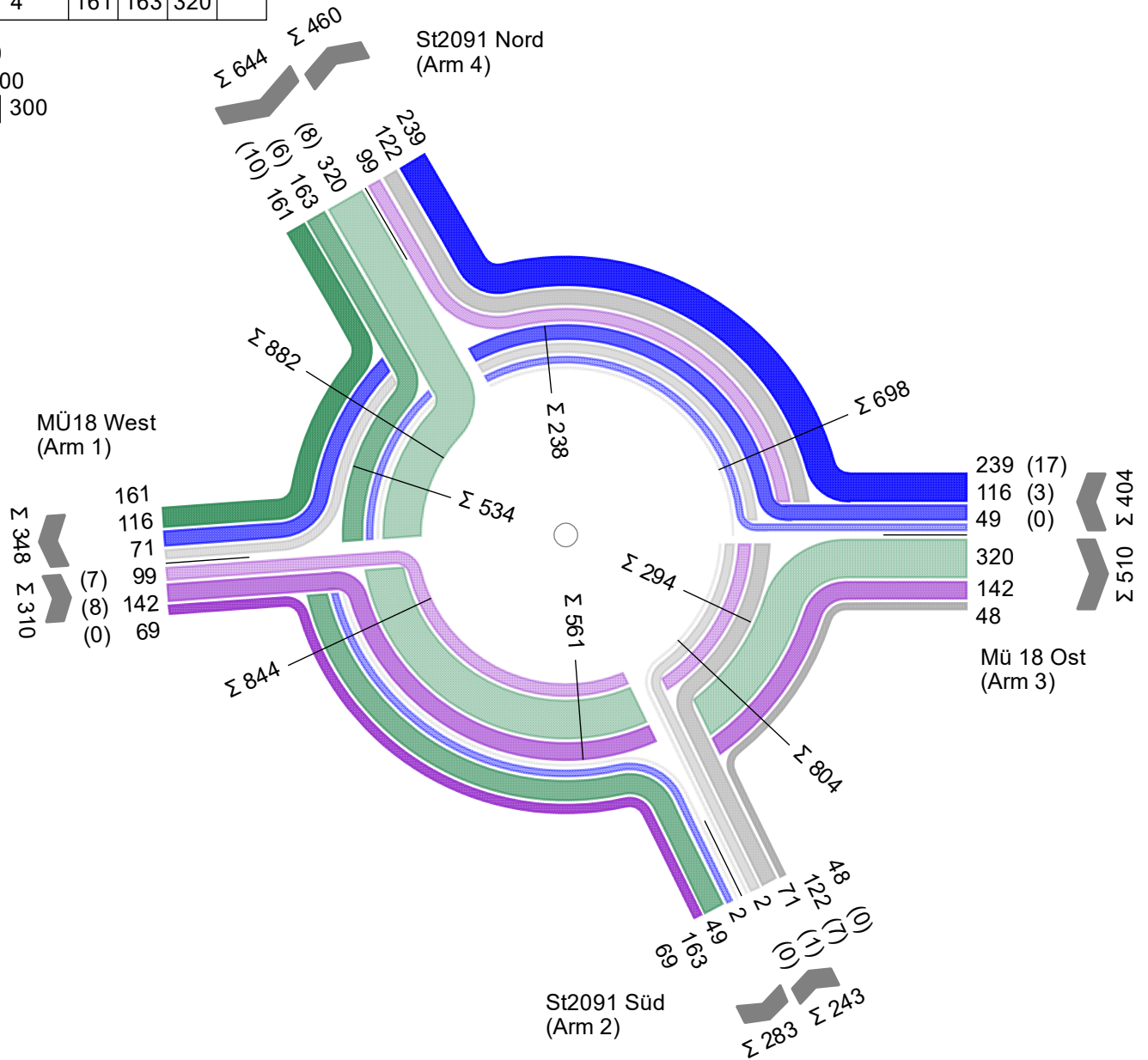
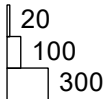
Zählung KP 29 - MÜ18 / St2091

Spitzenstunde 16:00 - 17:00

Auf Basis eines Zeitintervalls 29.09.2022 12:00 - 30.09.2022 00:00

1601 Pkw + Krad + Rad + Lieferfzg + Lkw + Lastzug + Bus

von\nach	1	2	3	4
1		69	142	99
2	71	2	48	122
3	116	49		239
4	161	163	320	



Projekt	Waldkraiburg VEP, Verkehrszählung				
Knotenpunkt	KP29 - MÜ18 / St2091				
Auftragsnr.	2022-0023	Variante	Bestand 2022	Datum	25.05.2023
Bearbeiter	A. Sailer	Abzeichnung		Blatt	8

Tagesverkehr [Kfz/24h (SV/24h)]

Fz		Nach Arm			
		1	2	3	4
Von Arm	1	5	647	1448	1394
	2	657	7	546	1576
	3	1493	491	2	3212
	4	1401	1659	3161	4

Arm 1 nach 1 (Wender)

Fahrzeugart	Anzahl	Anteil %
Pkw	4	80,00
Krad	0	0,00
Rad	0	0,00
Lieferfzg	0	0,00
Lkw	0	0,00
Lastzug	1	20,00
Tram	0	0,00
Bus	0	0,00
Benutzerdef.1	0	0,00
Benutzerdef.2	0	0,00
Gesamt	5	100 %
SV-Anteil	1	20,00

Arm 1 nach 2 (rechts)

Fahrzeugart	Anzahl	Anteil %
Pkw	595	91,96
Krad	3	0,46
Rad	0	0,00
Lieferfzg	40	6,18
Lkw	4	0,62
Lastzug	2	0,31
Tram	0	0,00
Bus	3	0,46
Benutzerdef.1	0	0,00
Benutzerdef.2	0	0,00
Gesamt	647	100 %
SV-Anteil	9	1,39

Arm 1 nach 3 (gerade)

Fahrzeugart	Anzahl	Anteil %
Pkw	1248	86,19
Krad	11	0,76
Rad	0	0,00
Lieferfzg	131	9,05
Lkw	35	2,42
Lastzug	21	1,45
Tram	0	0,00
Bus	2	0,14
Benutzerdef.1	0	0,00
Benutzerdef.2	0	0,00
Gesamt	1448	100 %
SV-Anteil	58	4,01

Arm 1 nach 4 (links)

Fahrzeugart	Anzahl	Anteil %
Pkw	1141	81,85
Krad	4	0,29
Rad	0	0,00
Lieferfzg	118	8,46
Lkw	51	3,66
Lastzug	76	5,45
Tram	0	0,00
Bus	4	0,29
Benutzerdef.1	0	0,00
Benutzerdef.2	0	0,00
Gesamt	1394	100 %
SV-Anteil	131	9,40

Arm 2 nach 1 (links)

Fahrzeugart	Anzahl	Anteil %
Pkw	593	90,26
Krad	3	0,46
Rad	0	0,00
Lieferfzg	50	7,61
Lkw	7	1,07
Lastzug	2	0,30
Tram	0	0,00
Bus	2	0,30
Benutzerdef.1	0	0,00
Benutzerdef.2	0	0,00
Gesamt	657	100 %
SV-Anteil	11	1,67

Arm 2 nach 2 (Wender)

Fahrzeugart	Anzahl	Anteil %
Pkw	6	85,71
Krad	0	0,00
Rad	0	0,00
Lieferfzg	1	14,29
Lkw	0	0,00
Lastzug	0	0,00
Tram	0	0,00
Bus	0	0,00
Benutzerdef.1	0	0,00
Benutzerdef.2	0	0,00
Gesamt	7	100 %
SV-Anteil	0	0,00

Projekt	Waldkraiburg VEP, Verkehrszählung				
Knotenpunkt	KP29 - MÜ18 / St2091				
Auftragsnr.	2022-0023	Variante	Bestand 2022	Datum	25.05.2023
Bearbeiter	A. Sailer	Abzeichnung		Blatt	9

LISA

Arm 2 nach 3 (rechts)

Fahrzeugart	Anzahl	Anteil %
Pkw	489	89,56
Krad	2	0,37
Rad	0	0,00
Lieferfzg	44	8,06
Lkw	8	1,47
Lastzug	2	0,37
Tram	0	0,00
Bus	1	0,18
Benutzerdef.1	0	0,00
Benutzerdef.2	0	0,00
Gesamt	546	100 %
SV-Anteil	11	2,01

Arm 2 nach 4 (gerade)

Fahrzeugart	Anzahl	Anteil %
Pkw	1379	87,50
Krad	11	0,70
Rad	0	0,00
Lieferfzg	142	9,01
Lkw	22	1,40
Lastzug	14	0,89
Tram	0	0,00
Bus	8	0,51
Benutzerdef.1	0	0,00
Benutzerdef.2	0	0,00
Gesamt	1576	100 %
SV-Anteil	44	2,79

Arm 3 nach 1 (gerade)

Fahrzeugart	Anzahl	Anteil %
Pkw	1287	86,20
Krad	8	0,54
Rad	0	0,00
Lieferfzg	134	8,98
Lkw	39	2,61
Lastzug	18	1,21
Tram	0	0,00
Bus	7	0,47
Benutzerdef.1	0	0,00
Benutzerdef.2	0	0,00
Gesamt	1493	100 %
SV-Anteil	64	4,29

Arm 3 nach 2 (links)

Fahrzeugart	Anzahl	Anteil %
Pkw	448	91,24
Krad	1	0,20
Rad	0	0,00
Lieferfzg	30	6,11
Lkw	8	1,63
Lastzug	1	0,20
Tram	0	0,00
Bus	3	0,61
Benutzerdef.1	0	0,00
Benutzerdef.2	0	0,00
Gesamt	491	100 %
SV-Anteil	12	2,44

Arm 3 nach 3 (Wender)

Fahrzeugart	Anzahl	Anteil %
Pkw	2	100,00
Krad	0	0,00
Rad	0	0,00
Lieferfzg	0	0,00
Lkw	0	0,00
Lastzug	0	0,00
Tram	0	0,00
Bus	0	0,00
Benutzerdef.1	0	0,00
Benutzerdef.2	0	0,00
Gesamt	2	100 %
SV-Anteil	0	0,00

Arm 3 nach 4 (rechts)

Fahrzeugart	Anzahl	Anteil %
Pkw	2722	84,74
Krad	8	0,25
Rad	0	0,00
Lieferfzg	255	7,94
Lkw	118	3,67
Lastzug	88	2,74
Tram	0	0,00
Bus	21	0,65
Benutzerdef.1	0	0,00
Benutzerdef.2	0	0,00
Gesamt	3212	100 %
SV-Anteil	227	7,07

Arm 4 nach 1 (rechts)

Fahrzeugart	Anzahl	Anteil %
Pkw	1140	81,37
Krad	2	0,14
Rad	0	0,00
Lieferfzg	155	11,06
Lkw	40	2,86
Lastzug	62	4,43
Tram	0	0,00
Bus	2	0,14
Benutzerdef.1	0	0,00
Benutzerdef.2	0	0,00
Gesamt	1401	100 %
SV-Anteil	104	7,42

Arm 4 nach 2 (gerade)

Fahrzeugart	Anzahl	Anteil %
Pkw	1456	87,76
Krad	8	0,48
Rad	0	0,00
Lieferfzg	137	8,26
Lkw	22	1,33
Lastzug	13	0,78
Tram	0	0,00
Bus	23	1,39
Benutzerdef.1	0	0,00
Benutzerdef.2	0	0,00
Gesamt	1659	100 %
SV-Anteil	58	3,50

Arm 4 nach 3 (links)

Fahrzeugart	Anzahl	Anteil %
Pkw	2596	82,13
Krad	8	0,25
Rad	0	0,00
Lieferfzg	326	10,31
Lkw	108	3,42
Lastzug	109	3,45
Tram	0	0,00
Bus	14	0,44
Benutzerdef.1	0	0,00
Benutzerdef.2	0	0,00
Gesamt	3161	100 %
SV-Anteil	231	7,31

Projekt	Waldkraiburg VEP, Verkehrszählung				
Knotenpunkt	KP29 - MÜ18 / St2091				
Auftragsnr.	2022-0023	Variante	Bestand 2022	Datum	25.05.2023
Bearbeiter	A. Sailer	Abzeichnung		Blatt	10

Arm 4 nach 4 (Wender)

Fahrzeugart	Anzahl	Anteil %
Pkw	2	50,00
Krad	0	0,00
Rad	0	0,00
Lieferfzg	0	0,00
Lkw	1	25,00
Lastzug	1	25,00
Tram	0	0,00
Bus	0	0,00
Benutzerdef.1	0	0,00
Benutzerdef.2	0	0,00
Gesamt	4	100 %
SV-Anteil	2	50,00

Projekt	Waldkraiburg VEP, Verkehrszählung				
Knotenpunkt	KP29 - MÜ18 / St2091				
Auftragsnr.	2022-0023	Variante	Bestand 2022	Datum	25.05.2023
Bearbeiter	A. Sailer	Abzeichnung		Blatt	11

LISA

Morgenspitze [Kfz/h (SV/h)]

Fz		Nach Arm			
		1	2	3	4
Von Arm	1	0	45	90	146
	2	65	0	30	154
	3	146	54	0	313
	4	68	62	153	0

Arm 1 nach 2 (rechts)

Fahrzeugart	Anzahl	Anteil %
Pkw	40	88,89
Krad	0	0,00
Rad	0	0,00
Lieferfzg	4	8,89
Lkw	0	0,00
Lastzug	0	0,00
Tram	0	0,00
Bus	1	2,22
Benutzerdef.1	0	0,00
Benutzerdef.2	0	0,00
Gesamt	45	100 %
SV-Anteil	1	2,22

Arm 1 nach 3 (gerade)

Fahrzeugart	Anzahl	Anteil %
Pkw	73	81,11
Krad	0	0,00
Rad	0	0,00
Lieferfzg	12	13,33
Lkw	2	2,22
Lastzug	3	3,33
Tram	0	0,00
Bus	0	0,00
Benutzerdef.1	0	0,00
Benutzerdef.2	0	0,00
Gesamt	90	100 %
SV-Anteil	5	5,56

Arm 1 nach 4 (links)

Fahrzeugart	Anzahl	Anteil %
Pkw	121	82,88
Krad	0	0,00
Rad	0	0,00
Lieferfzg	10	6,85
Lkw	7	4,79
Lastzug	7	4,79
Tram	0	0,00
Bus	1	0,68
Benutzerdef.1	0	0,00
Benutzerdef.2	0	0,00
Gesamt	146	100 %
SV-Anteil	15	10,27

Arm 2 nach 1 (links)

Fahrzeugart	Anzahl	Anteil %
Pkw	56	86,15
Krad	0	0,00
Rad	0	0,00
Lieferfzg	7	10,77
Lkw	0	0,00
Lastzug	1	1,54
Tram	0	0,00
Bus	1	1,54
Benutzerdef.1	0	0,00
Benutzerdef.2	0	0,00
Gesamt	65	100 %
SV-Anteil	2	3,08

Arm 2 nach 3 (rechts)

Fahrzeugart	Anzahl	Anteil %
Pkw	27	90,00
Krad	0	0,00
Rad	0	0,00
Lieferfzg	2	6,67
Lkw	1	3,33
Lastzug	0	0,00
Tram	0	0,00
Bus	0	0,00
Benutzerdef.1	0	0,00
Benutzerdef.2	0	0,00
Gesamt	30	100 %
SV-Anteil	1	3,33

Arm 2 nach 4 (gerade)

Fahrzeugart	Anzahl	Anteil %
Pkw	132	85,71
Krad	1	0,65
Rad	0	0,00
Lieferfzg	13	8,44
Lkw	1	0,65
Lastzug	3	1,95
Tram	0	0,00
Bus	4	2,60
Benutzerdef.1	0	0,00
Benutzerdef.2	0	0,00
Gesamt	154	100 %
SV-Anteil	8	5,19

Projekt	Waldkraiburg VEP, Verkehrszählung				
Knotenpunkt	KP29 - MÜ18 / St2091				
Auftragsnr.	2022-0023	Variante	Bestand 2022	Datum	25.05.2023
Bearbeiter	A. Sailer	Abzeichnung		Blatt	12

Arm 3 nach 1 (gerade)

Fahrzeugart	Anzahl	Anteil %
Pkw	124	84,93
Krad	1	0,68
Rad	0	0,00
Lieferfzg	15	10,27
Lkw	4	2,74
Lastzug	1	0,68
Tram	0	0,00
Bus	1	0,68
Benutzerdef.1	0	0,00
Benutzerdef.2	0	0,00
Gesamt	146	100 %
SV-Anteil	6	4,11

Arm 3 nach 2 (links)

Fahrzeugart	Anzahl	Anteil %
Pkw	47	87,04
Krad	0	0,00
Rad	0	0,00
Lieferfzg	4	7,41
Lkw	1	1,85
Lastzug	0	0,00
Tram	0	0,00
Bus	2	3,70
Benutzerdef.1	0	0,00
Benutzerdef.2	0	0,00
Gesamt	54	100 %
SV-Anteil	3	5,56

Arm 3 nach 4 (rechts)

Fahrzeugart	Anzahl	Anteil %
Pkw	278	88,82
Krad	2	0,64
Rad	0	0,00
Lieferfzg	16	5,11
Lkw	5	1,60
Lastzug	8	2,56
Tram	0	0,00
Bus	4	1,28
Benutzerdef.1	0	0,00
Benutzerdef.2	0	0,00
Gesamt	313	100 %
SV-Anteil	17	5,43

Arm 4 nach 1 (rechts)

Fahrzeugart	Anzahl	Anteil %
Pkw	41	60,29
Krad	0	0,00
Rad	0	0,00
Lieferfzg	14	20,59
Lkw	5	7,35
Lastzug	8	11,76
Tram	0	0,00
Bus	0	0,00
Benutzerdef.1	0	0,00
Benutzerdef.2	0	0,00
Gesamt	68	100 %
SV-Anteil	13	19,12

Arm 4 nach 2 (gerade)

Fahrzeugart	Anzahl	Anteil %
Pkw	50	80,65
Krad	0	0,00
Rad	0	0,00
Lieferfzg	6	9,68
Lkw	2	3,23
Lastzug	1	1,61
Tram	0	0,00
Bus	3	4,84
Benutzerdef.1	0	0,00
Benutzerdef.2	0	0,00
Gesamt	62	100 %
SV-Anteil	6	9,68

Arm 4 nach 3 (links)

Fahrzeugart	Anzahl	Anteil %
Pkw	99	64,71
Krad	1	0,65
Rad	0	0,00
Lieferfzg	26	16,99
Lkw	13	8,50
Lastzug	12	7,84
Tram	0	0,00
Bus	2	1,31
Benutzerdef.1	0	0,00
Benutzerdef.2	0	0,00
Gesamt	153	100 %
SV-Anteil	27	17,65

Projekt	Waldkraiburg VEP, Verkehrszählung				
Knotenpunkt	KP29 - MÜ18 / St2091				
Auftragsnr.	2022-0023	Variante	Bestand 2022	Datum	25.05.2023
Bearbeiter	A. Sailer	Abzeichnung		Blatt	13

LISA

Abendspitze [Kfz/h (SV/h)]

Fz		Nach Arm			
		1	2	3	4
Von Arm	1	0	69	142	99
	2	71	2	48	122
	3	116	49	0	239
	4	161	162	320	0

Arm 1 nach 2 (rechts)

Fahrzeugart	Anzahl	Anteil %
Pkw	66	95,65
Krad	0	0,00
Rad	0	0,00
Lieferfzg	3	4,35
Lkw	0	0,00
Lastzug	0	0,00
Tram	0	0,00
Bus	0	0,00
Benutzerdef.1	0	0,00
Benutzerdef.2	0	0,00
Gesamt	69	100 %
SV-Anteil	0	0,00

Arm 1 nach 3 (gerade)

Fahrzeugart	Anzahl	Anteil %
Pkw	116	81,69
Krad	0	0,00
Rad	0	0,00
Lieferfzg	18	12,68
Lkw	4	2,82
Lastzug	3	2,11
Tram	0	0,00
Bus	1	0,70
Benutzerdef.1	0	0,00
Benutzerdef.2	0	0,00
Gesamt	142	100 %
SV-Anteil	8	5,63

Arm 1 nach 4 (links)

Fahrzeugart	Anzahl	Anteil %
Pkw	81	81,82
Krad	0	0,00
Rad	0	0,00
Lieferfzg	11	11,11
Lkw	1	1,01
Lastzug	3	3,03
Tram	0	0,00
Bus	3	3,03
Benutzerdef.1	0	0,00
Benutzerdef.2	0	0,00
Gesamt	99	100 %
SV-Anteil	7	7,07

Arm 2 nach 1 (links)

Fahrzeugart	Anzahl	Anteil %
Pkw	65	91,55
Krad	0	0,00
Rad	0	0,00
Lieferfzg	5	7,04
Lkw	0	0,00
Lastzug	1	1,41
Tram	0	0,00
Bus	0	0,00
Benutzerdef.1	0	0,00
Benutzerdef.2	0	0,00
Gesamt	71	100 %
SV-Anteil	1	1,41

Arm 2 nach 2 (Wender)

Fahrzeugart	Anzahl	Anteil %
Pkw	2	100,00
Krad	0	0,00
Rad	0	0,00
Lieferfzg	0	0,00
Lkw	0	0,00
Lastzug	0	0,00
Tram	0	0,00
Bus	0	0,00
Benutzerdef.1	0	0,00
Benutzerdef.2	0	0,00
Gesamt	2	100 %
SV-Anteil	0	0,00

Arm 2 nach 3 (rechts)

Fahrzeugart	Anzahl	Anteil %
Pkw	42	87,50
Krad	0	0,00
Rad	0	0,00
Lieferfzg	6	12,50
Lkw	0	0,00
Lastzug	0	0,00
Tram	0	0,00
Bus	0	0,00
Benutzerdef.1	0	0,00
Benutzerdef.2	0	0,00
Gesamt	48	100 %
SV-Anteil	0	0,00

Projekt	Waldkraiburg VEP, Verkehrszählung				
Knotenpunkt	KP29 - MÜ18 / St2091				
Auftragsnr.	2022-0023	Variante	Bestand 2022	Datum	25.05.2023
Bearbeiter	A. Sailer	Abzeichnung		Blatt	14

LISA

Arm 2 nach 4 (gerade)

Fahrzeugart	Anzahl	Anteil %
Pkw	101	82,79
Krad	2	1,64
Rad	0	0,00
Lieferfzg	12	9,84
Lkw	3	2,46
Lastzug	3	2,46
Tram	0	0,00
Bus	1	0,82
Benutzerdef.1	0	0,00
Benutzerdef.2	0	0,00
Gesamt	122	100 %
SV-Anteil	7	5,74

Arm 3 nach 1 (gerade)

Fahrzeugart	Anzahl	Anteil %
Pkw	103	88,79
Krad	0	0,00
Rad	0	0,00
Lieferfzg	10	8,62
Lkw	1	0,86
Lastzug	1	0,86
Tram	0	0,00
Bus	1	0,86
Benutzerdef.1	0	0,00
Benutzerdef.2	0	0,00
Gesamt	116	100 %
SV-Anteil	3	2,59

Arm 3 nach 2 (links)

Fahrzeugart	Anzahl	Anteil %
Pkw	45	91,84
Krad	1	2,04
Rad	0	0,00
Lieferfzg	3	6,12
Lkw	0	0,00
Lastzug	0	0,00
Tram	0	0,00
Bus	0	0,00
Benutzerdef.1	0	0,00
Benutzerdef.2	0	0,00
Gesamt	49	100 %
SV-Anteil	0	0,00

Arm 3 nach 4 (rechts)

Fahrzeugart	Anzahl	Anteil %
Pkw	196	82,01
Krad	1	0,42
Rad	0	0,00
Lieferfzg	25	10,46
Lkw	7	2,93
Lastzug	6	2,51
Tram	0	0,00
Bus	4	1,67
Benutzerdef.1	0	0,00
Benutzerdef.2	0	0,00
Gesamt	239	100 %
SV-Anteil	17	7,11

Arm 4 nach 1 (rechts)

Fahrzeugart	Anzahl	Anteil %
Pkw	134	83,23
Krad	0	0,00
Rad	0	0,00
Lieferfzg	17	10,56
Lkw	2	1,24
Lastzug	8	4,97
Tram	0	0,00
Bus	0	0,00
Benutzerdef.1	0	0,00
Benutzerdef.2	0	0,00
Gesamt	161	100 %
SV-Anteil	10	6,21

Arm 4 nach 2 (gerade)

Fahrzeugart	Anzahl	Anteil %
Pkw	143	88,27
Krad	3	1,85
Rad	0	0,00
Lieferfzg	10	6,17
Lkw	2	1,23
Lastzug	2	1,23
Tram	0	0,00
Bus	2	1,23
Benutzerdef.1	0	0,00
Benutzerdef.2	0	0,00
Gesamt	162	100 %
SV-Anteil	6	3,70

Arm 4 nach 3 (links)

Fahrzeugart	Anzahl	Anteil %
Pkw	271	84,69
Krad	0	0,00
Rad	0	0,00
Lieferfzg	41	12,81
Lkw	4	1,25
Lastzug	3	0,94
Tram	0	0,00
Bus	1	0,31
Benutzerdef.1	0	0,00
Benutzerdef.2	0	0,00
Gesamt	320	100 %
SV-Anteil	8	2,50

Projekt	Waldkraiburg VEP, Verkehrszählung				
Knotenpunkt	KP29 - MÜ18 / St2091				
Auftragsnr.	2022-0023	Variante	Bestand 2022	Datum	25.05.2023
Bearbeiter	A. Sailer	Abzeichnung		Blatt	15

Tagesverkehr mit Rad [Fzg/24h (SV/24h)]

Fz		Nach Arm			
		1	2	3	4
Von Arm	1	5	647	1451	1394
	2	660	7	546	1581
	3	1493	491	2	3213
	4	1401	1668	3161	4

Arm 1 nach 1 (Wender)

Fahrzeugart	Anzahl	Anteil %
Pkw	4	80,00
Krad	0	0,00
Rad	0	0,00
Lieferfzg	0	0,00
Lkw	0	0,00
Lastzug	1	20,00
Tram	0	0,00
Bus	0	0,00
Benutzerdef.1	0	0,00
Benutzerdef.2	0	0,00
Gesamt	5	100 %
SV-Anteil	1	20,00

Arm 1 nach 2 (rechts)

Fahrzeugart	Anzahl	Anteil %
Pkw	595	91,96
Krad	3	0,46
Rad	0	0,00
Lieferfzg	40	6,18
Lkw	4	0,62
Lastzug	2	0,31
Tram	0	0,00
Bus	3	0,46
Benutzerdef.1	0	0,00
Benutzerdef.2	0	0,00
Gesamt	647	100 %
SV-Anteil	9	1,39

Arm 1 nach 3 (gerade)

Fahrzeugart	Anzahl	Anteil %
Pkw	1248	86,01
Krad	11	0,76
Rad	3	0,21
Lieferfzg	131	9,03
Lkw	35	2,41
Lastzug	21	1,45
Tram	0	0,00
Bus	2	0,14
Benutzerdef.1	0	0,00
Benutzerdef.2	0	0,00
Gesamt	1451	100 %
SV-Anteil	58	4,00

Arm 1 nach 4 (links)

Fahrzeugart	Anzahl	Anteil %
Pkw	1141	81,85
Krad	4	0,29
Rad	0	0,00
Lieferfzg	118	8,46
Lkw	51	3,66
Lastzug	76	5,45
Tram	0	0,00
Bus	4	0,29
Benutzerdef.1	0	0,00
Benutzerdef.2	0	0,00
Gesamt	1394	100 %
SV-Anteil	131	9,40

Arm 2 nach 1 (links)

Fahrzeugart	Anzahl	Anteil %
Pkw	593	89,85
Krad	3	0,45
Rad	3	0,45
Lieferfzg	50	7,58
Lkw	7	1,06
Lastzug	2	0,30
Tram	0	0,00
Bus	2	0,30
Benutzerdef.1	0	0,00
Benutzerdef.2	0	0,00
Gesamt	660	100 %
SV-Anteil	11	1,67

Arm 2 nach 2 (Wender)

Fahrzeugart	Anzahl	Anteil %
Pkw	6	85,71
Krad	0	0,00
Rad	0	0,00
Lieferfzg	1	14,29
Lkw	0	0,00
Lastzug	0	0,00
Tram	0	0,00
Bus	0	0,00
Benutzerdef.1	0	0,00
Benutzerdef.2	0	0,00
Gesamt	7	100 %
SV-Anteil	0	0,00

Projekt	Waldkraiburg VEP, Verkehrszählung				
Knotenpunkt	KP29 - MÜ18 / St2091				
Auftragsnr.	2022-0023	Variante	Bestand 2022	Datum	25.05.2023
Bearbeiter	A. Sailer	Abzeichnung		Blatt	16

LISA

Arm 2 nach 3 (rechts)

Fahrzeugart	Anzahl	Anteil %
Pkw	489	89,56
Krad	2	0,37
Rad	0	0,00
Lieferfzg	44	8,06
Lkw	8	1,47
Lastzug	2	0,37
Tram	0	0,00
Bus	1	0,18
Benutzerdef.1	0	0,00
Benutzerdef.2	0	0,00
Gesamt	546	100 %
SV-Anteil	11	2,01

Arm 2 nach 4 (gerade)

Fahrzeugart	Anzahl	Anteil %
Pkw	1379	87,22
Krad	11	0,70
Rad	5	0,32
Lieferfzg	142	8,98
Lkw	22	1,39
Lastzug	14	0,89
Tram	0	0,00
Bus	8	0,51
Benutzerdef.1	0	0,00
Benutzerdef.2	0	0,00
Gesamt	1581	100 %
SV-Anteil	44	2,78

Arm 3 nach 1 (gerade)

Fahrzeugart	Anzahl	Anteil %
Pkw	1287	86,20
Krad	8	0,54
Rad	0	0,00
Lieferfzg	134	8,98
Lkw	39	2,61
Lastzug	18	1,21
Tram	0	0,00
Bus	7	0,47
Benutzerdef.1	0	0,00
Benutzerdef.2	0	0,00
Gesamt	1493	100 %
SV-Anteil	64	4,29

Arm 3 nach 2 (links)

Fahrzeugart	Anzahl	Anteil %
Pkw	448	91,24
Krad	1	0,20
Rad	0	0,00
Lieferfzg	30	6,11
Lkw	8	1,63
Lastzug	1	0,20
Tram	0	0,00
Bus	3	0,61
Benutzerdef.1	0	0,00
Benutzerdef.2	0	0,00
Gesamt	491	100 %
SV-Anteil	12	2,44

Arm 3 nach 3 (Wender)

Fahrzeugart	Anzahl	Anteil %
Pkw	2	100,00
Krad	0	0,00
Rad	0	0,00
Lieferfzg	0	0,00
Lkw	0	0,00
Lastzug	0	0,00
Tram	0	0,00
Bus	0	0,00
Benutzerdef.1	0	0,00
Benutzerdef.2	0	0,00
Gesamt	2	100 %
SV-Anteil	0	0,00

Arm 3 nach 4 (rechts)

Fahrzeugart	Anzahl	Anteil %
Pkw	2722	84,72
Krad	8	0,25
Rad	1	0,03
Lieferfzg	255	7,94
Lkw	118	3,67
Lastzug	88	2,74
Tram	0	0,00
Bus	21	0,65
Benutzerdef.1	0	0,00
Benutzerdef.2	0	0,00
Gesamt	3213	100 %
SV-Anteil	227	7,07

Arm 4 nach 1 (rechts)

Fahrzeugart	Anzahl	Anteil %
Pkw	1140	81,37
Krad	2	0,14
Rad	0	0,00
Lieferfzg	155	11,06
Lkw	40	2,86
Lastzug	62	4,43
Tram	0	0,00
Bus	2	0,14
Benutzerdef.1	0	0,00
Benutzerdef.2	0	0,00
Gesamt	1401	100 %
SV-Anteil	104	7,42

Arm 4 nach 2 (gerade)

Fahrzeugart	Anzahl	Anteil %
Pkw	1456	87,29
Krad	8	0,48
Rad	9	0,54
Lieferfzg	137	8,21
Lkw	22	1,32
Lastzug	13	0,78
Tram	0	0,00
Bus	23	1,38
Benutzerdef.1	0	0,00
Benutzerdef.2	0	0,00
Gesamt	1668	100 %
SV-Anteil	58	3,48

Arm 4 nach 3 (links)

Fahrzeugart	Anzahl	Anteil %
Pkw	2596	82,13
Krad	8	0,25
Rad	0	0,00
Lieferfzg	326	10,31
Lkw	108	3,42
Lastzug	109	3,45
Tram	0	0,00
Bus	14	0,44
Benutzerdef.1	0	0,00
Benutzerdef.2	0	0,00
Gesamt	3161	100 %
SV-Anteil	231	7,31

Projekt	Waldkraiburg VEP, Verkehrszählung				
Knotenpunkt	KP29 - MÜ18 / St2091				
Auftragsnr.	2022-0023	Variante	Bestand 2022	Datum	25.05.2023
Bearbeiter	A. Sailer	Abzeichnung		Blatt	17

Arm 4 nach 4 (Wender)

Fahrzeugart	Anzahl	Anteil %
Pkw	2	50,00
Krad	0	0,00
Rad	0	0,00
Lieferfzg	0	0,00
Lkw	1	25,00
Lastzug	1	25,00
Tram	0	0,00
Bus	0	0,00
Benutzerdef.1	0	0,00
Benutzerdef.2	0	0,00
Gesamt	4	100 %
SV-Anteil	2	50,00

Projekt	Waldkraiburg VEP, Verkehrszählung				
Knotenpunkt	KP29 - MÜ18 / St2091				
Auftragsnr.	2022-0023	Variante	Bestand 2022	Datum	25.05.2023
Bearbeiter	A. Sailer	Abzeichnung		Blatt	18

LISA

Morgenspitze mit Rad [Fzg/h (SV/h)]

Fz		Nach Arm			
		1	2	3	4
Von Arm	1	0	45	90	146
	2	65	0	30	155
	3	146	54	0	313
	4	68	62	153	0

Arm 1 nach 2 (rechts)

Fahrzeugart	Anzahl	Anteil %
Pkw	40	88,89
Krad	0	0,00
Rad	0	0,00
Lieferfzg	4	8,89
Lkw	0	0,00
Lastzug	0	0,00
Tram	0	0,00
Bus	1	2,22
Benutzerdef.1	0	0,00
Benutzerdef.2	0	0,00
Gesamt	45	100 %
SV-Anteil	1	2,22

Arm 1 nach 3 (gerade)

Fahrzeugart	Anzahl	Anteil %
Pkw	73	81,11
Krad	0	0,00
Rad	0	0,00
Lieferfzg	12	13,33
Lkw	2	2,22
Lastzug	3	3,33
Tram	0	0,00
Bus	0	0,00
Benutzerdef.1	0	0,00
Benutzerdef.2	0	0,00
Gesamt	90	100 %
SV-Anteil	5	5,56

Arm 1 nach 4 (links)

Fahrzeugart	Anzahl	Anteil %
Pkw	121	82,88
Krad	0	0,00
Rad	0	0,00
Lieferfzg	10	6,85
Lkw	7	4,79
Lastzug	7	4,79
Tram	0	0,00
Bus	1	0,68
Benutzerdef.1	0	0,00
Benutzerdef.2	0	0,00
Gesamt	146	100 %
SV-Anteil	15	10,27

Arm 2 nach 1 (links)

Fahrzeugart	Anzahl	Anteil %
Pkw	56	86,15
Krad	0	0,00
Rad	0	0,00
Lieferfzg	7	10,77
Lkw	0	0,00
Lastzug	1	1,54
Tram	0	0,00
Bus	1	1,54
Benutzerdef.1	0	0,00
Benutzerdef.2	0	0,00
Gesamt	65	100 %
SV-Anteil	2	3,08

Arm 2 nach 3 (rechts)

Fahrzeugart	Anzahl	Anteil %
Pkw	27	90,00
Krad	0	0,00
Rad	0	0,00
Lieferfzg	2	6,67
Lkw	1	3,33
Lastzug	0	0,00
Tram	0	0,00
Bus	0	0,00
Benutzerdef.1	0	0,00
Benutzerdef.2	0	0,00
Gesamt	30	100 %
SV-Anteil	1	3,33

Arm 2 nach 4 (gerade)

Fahrzeugart	Anzahl	Anteil %
Pkw	132	85,16
Krad	1	0,65
Rad	1	0,65
Lieferfzg	13	8,39
Lkw	1	0,65
Lastzug	3	1,94
Tram	0	0,00
Bus	4	2,58
Benutzerdef.1	0	0,00
Benutzerdef.2	0	0,00
Gesamt	155	100 %
SV-Anteil	8	5,16

Projekt	Waldkraiburg VEP, Verkehrszählung				
Knotenpunkt	KP29 - MÜ18 / St2091				
Auftragsnr.	2022-0023	Variante	Bestand 2022	Datum	25.05.2023
Bearbeiter	A. Sailer	Abzeichnung		Blatt	19

LISA

Arm 3 nach 1 (gerade)

Fahrzeugart	Anzahl	Anteil %
Pkw	124	84,93
Krad	1	0,68
Rad	0	0,00
Lieferfzg	15	10,27
Lkw	4	2,74
Lastzug	1	0,68
Tram	0	0,00
Bus	1	0,68
Benutzerdef.1	0	0,00
Benutzerdef.2	0	0,00
Gesamt	146	100 %
SV-Anteil	6	4,11

Arm 3 nach 2 (links)

Fahrzeugart	Anzahl	Anteil %
Pkw	47	87,04
Krad	0	0,00
Rad	0	0,00
Lieferfzg	4	7,41
Lkw	1	1,85
Lastzug	0	0,00
Tram	0	0,00
Bus	2	3,70
Benutzerdef.1	0	0,00
Benutzerdef.2	0	0,00
Gesamt	54	100 %
SV-Anteil	3	5,56

Arm 3 nach 4 (rechts)

Fahrzeugart	Anzahl	Anteil %
Pkw	278	88,82
Krad	2	0,64
Rad	0	0,00
Lieferfzg	16	5,11
Lkw	5	1,60
Lastzug	8	2,56
Tram	0	0,00
Bus	4	1,28
Benutzerdef.1	0	0,00
Benutzerdef.2	0	0,00
Gesamt	313	100 %
SV-Anteil	17	5,43

Arm 4 nach 1 (rechts)

Fahrzeugart	Anzahl	Anteil %
Pkw	41	60,29
Krad	0	0,00
Rad	0	0,00
Lieferfzg	14	20,59
Lkw	5	7,35
Lastzug	8	11,76
Tram	0	0,00
Bus	0	0,00
Benutzerdef.1	0	0,00
Benutzerdef.2	0	0,00
Gesamt	68	100 %
SV-Anteil	13	19,12

Arm 4 nach 2 (gerade)

Fahrzeugart	Anzahl	Anteil %
Pkw	50	80,65
Krad	0	0,00
Rad	0	0,00
Lieferfzg	6	9,68
Lkw	2	3,23
Lastzug	1	1,61
Tram	0	0,00
Bus	3	4,84
Benutzerdef.1	0	0,00
Benutzerdef.2	0	0,00
Gesamt	62	100 %
SV-Anteil	6	9,68

Arm 4 nach 3 (links)

Fahrzeugart	Anzahl	Anteil %
Pkw	99	64,71
Krad	1	0,65
Rad	0	0,00
Lieferfzg	26	16,99
Lkw	13	8,50
Lastzug	12	7,84
Tram	0	0,00
Bus	2	1,31
Benutzerdef.1	0	0,00
Benutzerdef.2	0	0,00
Gesamt	153	100 %
SV-Anteil	27	17,65

Projekt	Waldkraiburg VEP, Verkehrszählung				
Knotenpunkt	KP29 - MÜ18 / St2091				
Auftragsnr.	2022-0023	Variante	Bestand 2022	Datum	25.05.2023
Bearbeiter	A. Sailer	Abzeichnung		Blatt	20

Abendspitze mit Rad [Fzg/h (SV/h)]

Fz		Nach Arm			
		1	2	3	4
Von Arm	1	0	69	142	99
	2	71	2	48	122
	3	116	49	0	239
	4	161	163	320	0

Arm 1 nach 2 (rechts)

Fahrzeugart	Anzahl	Anteil %
Pkw	66	95,65
Krad	0	0,00
Rad	0	0,00
Lieferfzg	3	4,35
Lkw	0	0,00
Lastzug	0	0,00
Tram	0	0,00
Bus	0	0,00
Benutzerdef.1	0	0,00
Benutzerdef.2	0	0,00
Gesamt	69	100 %
SV-Anteil	0	0,00

Arm 1 nach 3 (gerade)

Fahrzeugart	Anzahl	Anteil %
Pkw	116	81,69
Krad	0	0,00
Rad	0	0,00
Lieferfzg	18	12,68
Lkw	4	2,82
Lastzug	3	2,11
Tram	0	0,00
Bus	1	0,70
Benutzerdef.1	0	0,00
Benutzerdef.2	0	0,00
Gesamt	142	100 %
SV-Anteil	8	5,63

Arm 1 nach 4 (links)

Fahrzeugart	Anzahl	Anteil %
Pkw	81	81,82
Krad	0	0,00
Rad	0	0,00
Lieferfzg	11	11,11
Lkw	1	1,01
Lastzug	3	3,03
Tram	0	0,00
Bus	3	3,03
Benutzerdef.1	0	0,00
Benutzerdef.2	0	0,00
Gesamt	99	100 %
SV-Anteil	7	7,07

Arm 2 nach 1 (links)

Fahrzeugart	Anzahl	Anteil %
Pkw	65	91,55
Krad	0	0,00
Rad	0	0,00
Lieferfzg	5	7,04
Lkw	0	0,00
Lastzug	1	1,41
Tram	0	0,00
Bus	0	0,00
Benutzerdef.1	0	0,00
Benutzerdef.2	0	0,00
Gesamt	71	100 %
SV-Anteil	1	1,41

Arm 2 nach 2 (Wender)

Fahrzeugart	Anzahl	Anteil %
Pkw	2	100,00
Krad	0	0,00
Rad	0	0,00
Lieferfzg	0	0,00
Lkw	0	0,00
Lastzug	0	0,00
Tram	0	0,00
Bus	0	0,00
Benutzerdef.1	0	0,00
Benutzerdef.2	0	0,00
Gesamt	2	100 %
SV-Anteil	0	0,00

Arm 2 nach 3 (rechts)

Fahrzeugart	Anzahl	Anteil %
Pkw	42	87,50
Krad	0	0,00
Rad	0	0,00
Lieferfzg	6	12,50
Lkw	0	0,00
Lastzug	0	0,00
Tram	0	0,00
Bus	0	0,00
Benutzerdef.1	0	0,00
Benutzerdef.2	0	0,00
Gesamt	48	100 %
SV-Anteil	0	0,00

Projekt	Waldkraiburg VEP, Verkehrszählung				
Knotenpunkt	KP29 - MÜ18 / St2091				
Auftragsnr.	2022-0023	Variante	Bestand 2022	Datum	25.05.2023
Bearbeiter	A. Sailer	Abzeichnung		Blatt	21

LISA

Arm 2 nach 4 (gerade)

Fahrzeugart	Anzahl	Anteil %
Pkw	101	82,79
Krad	2	1,64
Rad	0	0,00
Lieferfzg	12	9,84
Lkw	3	2,46
Lastzug	3	2,46
Tram	0	0,00
Bus	1	0,82
Benutzerdef.1	0	0,00
Benutzerdef.2	0	0,00
Gesamt	122	100 %
SV-Anteil	7	5,74

Arm 3 nach 1 (gerade)

Fahrzeugart	Anzahl	Anteil %
Pkw	103	88,79
Krad	0	0,00
Rad	0	0,00
Lieferfzg	10	8,62
Lkw	1	0,86
Lastzug	1	0,86
Tram	0	0,00
Bus	1	0,86
Benutzerdef.1	0	0,00
Benutzerdef.2	0	0,00
Gesamt	116	100 %
SV-Anteil	3	2,59

Arm 3 nach 2 (links)

Fahrzeugart	Anzahl	Anteil %
Pkw	45	91,84
Krad	1	2,04
Rad	0	0,00
Lieferfzg	3	6,12
Lkw	0	0,00
Lastzug	0	0,00
Tram	0	0,00
Bus	0	0,00
Benutzerdef.1	0	0,00
Benutzerdef.2	0	0,00
Gesamt	49	100 %
SV-Anteil	0	0,00

Arm 3 nach 4 (rechts)

Fahrzeugart	Anzahl	Anteil %
Pkw	196	82,01
Krad	1	0,42
Rad	0	0,00
Lieferfzg	25	10,46
Lkw	7	2,93
Lastzug	6	2,51
Tram	0	0,00
Bus	4	1,67
Benutzerdef.1	0	0,00
Benutzerdef.2	0	0,00
Gesamt	239	100 %
SV-Anteil	17	7,11

Arm 4 nach 1 (rechts)

Fahrzeugart	Anzahl	Anteil %
Pkw	134	83,23
Krad	0	0,00
Rad	0	0,00
Lieferfzg	17	10,56
Lkw	2	1,24
Lastzug	8	4,97
Tram	0	0,00
Bus	0	0,00
Benutzerdef.1	0	0,00
Benutzerdef.2	0	0,00
Gesamt	161	100 %
SV-Anteil	10	6,21


Arm 4 nach 2 (gerade)

Fahrzeugart	Anzahl	Anteil %
Pkw	143	87,73
Krad	3	1,84
Rad	1	0,61
Lieferfzg	10	6,13
Lkw	2	1,23
Lastzug	2	1,23
Tram	0	0,00
Bus	2	1,23
Benutzerdef.1	0	0,00
Benutzerdef.2	0	0,00
Gesamt	163	100 %
SV-Anteil	6	3,68

Arm 4 nach 3 (links)

Fahrzeugart	Anzahl	Anteil %
Pkw	271	84,69
Krad	0	0,00
Rad	0	0,00
Lieferfzg	41	12,81
Lkw	4	1,25
Lastzug	3	0,94
Tram	0	0,00
Bus	1	0,31
Benutzerdef.1	0	0,00
Benutzerdef.2	0	0,00
Gesamt	320	100 %
SV-Anteil	8	2,50

Projekt	Waldkraiburg VEP, Verkehrszählung				
Knotenpunkt	KP29 - MÜ18 / St2091				
Auftragsnr.	2022-0023	Variante	Bestand 2022	Datum	25.05.2023
Bearbeiter	A. Sailer	Abzeichnung		Blatt	22



KP30 - MÜ15 / MÜ13 / Johannesstr. Waldkraiburg VEP, Verkehrszählung

Bestand 2022

Auftraggeber:	Stadt Waldkraiburg
Bearbeiter:	M. Bock
Firma:	Schlothauer & Wauer GmbH
Auftragsnr.:	2022-0023
Datum:	25.05.2023

	Blatt
Deckblatt	1
Anlagenverzeichnis	2
Strombelastungsplan Tagesverkehr	3
Strombelastungsplan Morgenspitze	4
Strombelastungsplan Abendspitze	5
Strombelastungsplan Tagesverkehr mit Rad	6
Strombelastungsplan Morgenspitze mit Rad	7
Strombelastungsplan Abendspitze mit Rad	8
Belastung Tagesverkehr	9
Belastung Morgenspitze	12
Belastung Abendspitze	14
Belastung Tagesverkehr mit Rad	16
Belastung Morgenspitze mit Rad	19
Belastung Abendspitze mit Rad	21

Projekt	Waldkraiburg VEP, Verkehrszählung				
Knotenpunkt	KP30 - MÜ15 / MÜ13 / Johannesstr.				
Auftragsnr.	2022-0023	Variante	Bestand 2022	Datum	25.05.2023
Bearbeiter	M. Bock	Abzeichnung		Blatt	2

LISA

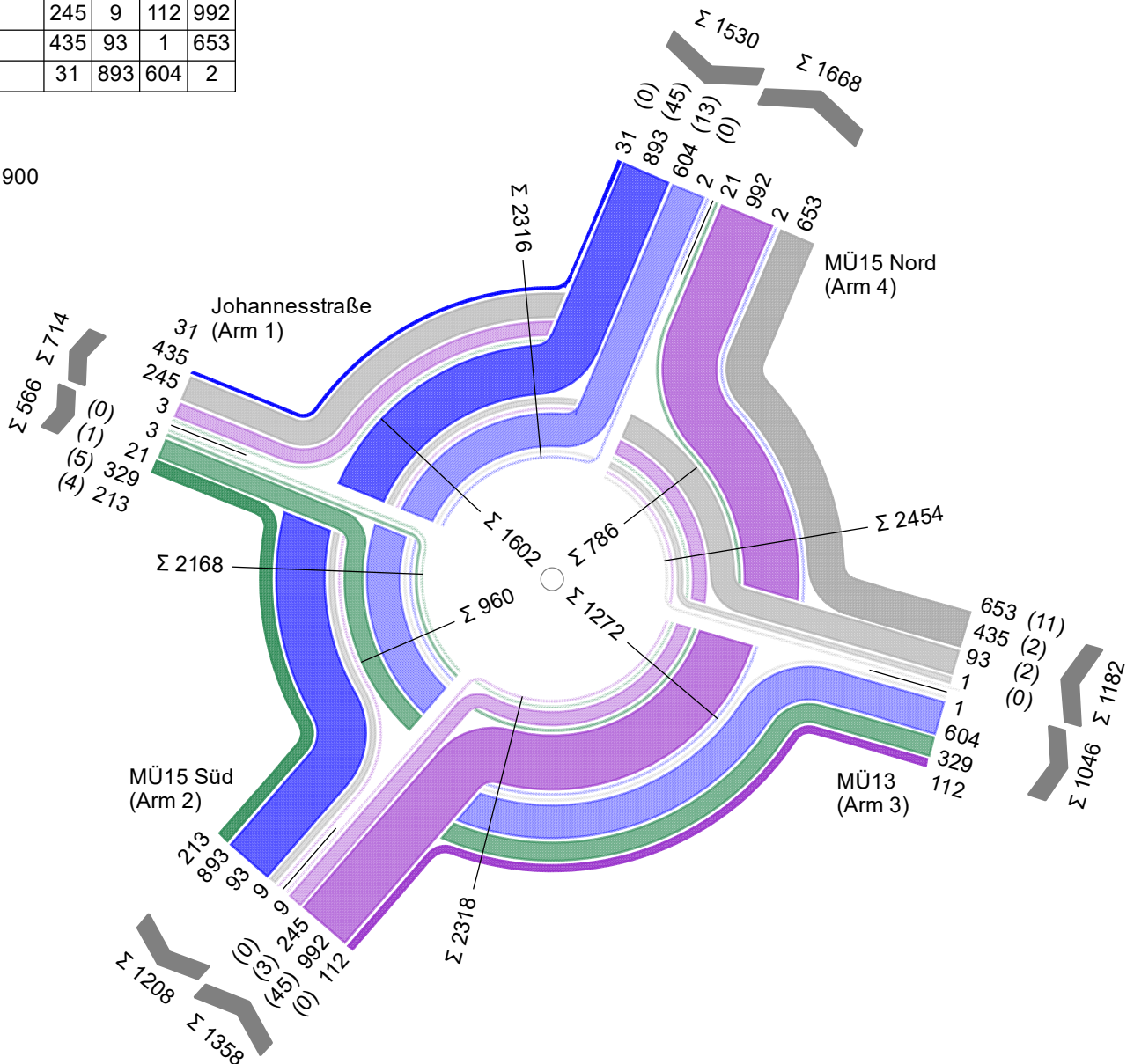
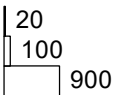
Tagesverkehr [Kfz/24h (SV/24h)]

Zählung KP 30 - MÜ15 / MÜ13 / Johannesstr.

Summe Auf Basis eines Zeitintervalls 29.09.2022 12:00 - 30.09.2022 00:00

4636 Pkw + Krad + Lieferfz + Lkw + Lastzug + Bus

von\nach	1	2	3	4
1	3	213	329	21
2	245	9	112	992
3	435	93	1	653
4	31	893	604	2



Projekt	Waldkraiburg VEP, Verkehrszählung				
Knotenpunkt	KP30 - MÜ15 / MÜ13 / Johannesstr.				
Auftragsnr.	2022-0023	Variante	Bestand 2022	Datum	25.05.2023
Bearbeiter	M. Bock	Abzeichnung		Blatt	3

LISA

Morgenspitze [Kfz/h (SV/h)]

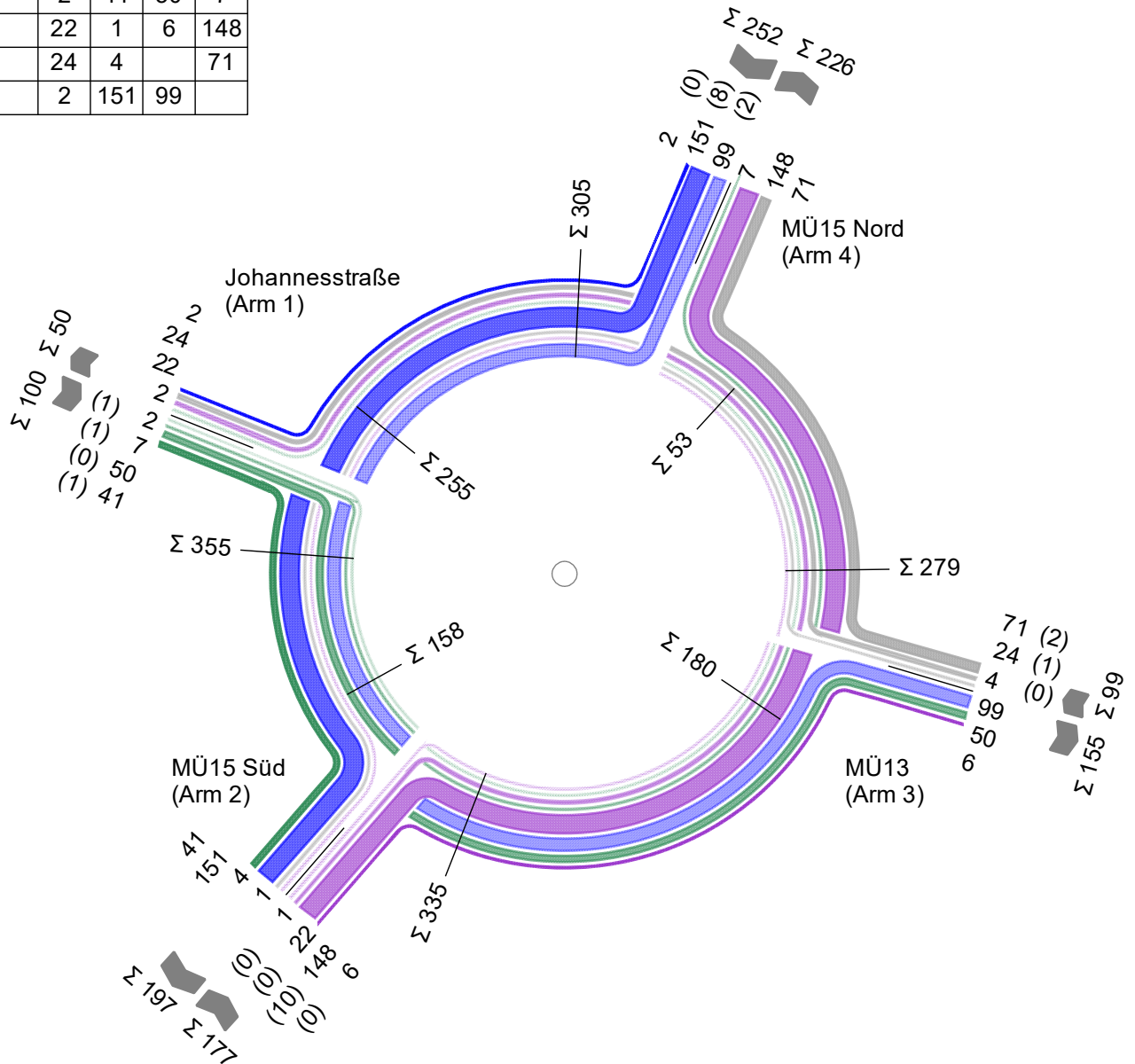
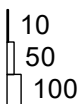
Zählung KP 30 - MÜ15 / MÜ13 / Johannesstr.

Spitzenstunde 06:45 - 07:45

Auf Basis eines Zeitintervalls 29.09.2022 00:00 - 29.09.2022 12:00

628 Pkw + Krad + Lieferfzg + Lkw + Lastzug + Bus

von\nach	1	2	3	4
1	2	41	50	7
2	22	1	6	148
3	24	4		71
4	2	151	99	



Projekt	Waldkraiburg VEP, Verkehrszählung				
Knotenpunkt	KP30 - MÜ15 / MÜ13 / Johannesstr.				
Auftragsnr.	2022-0023	Variante	Bestand 2022	Datum	25.05.2023
Bearbeiter	M. Bock	Abzeichnung		Blatt	4

LISA

Abendspitze [Kfz/h (SV/h)]

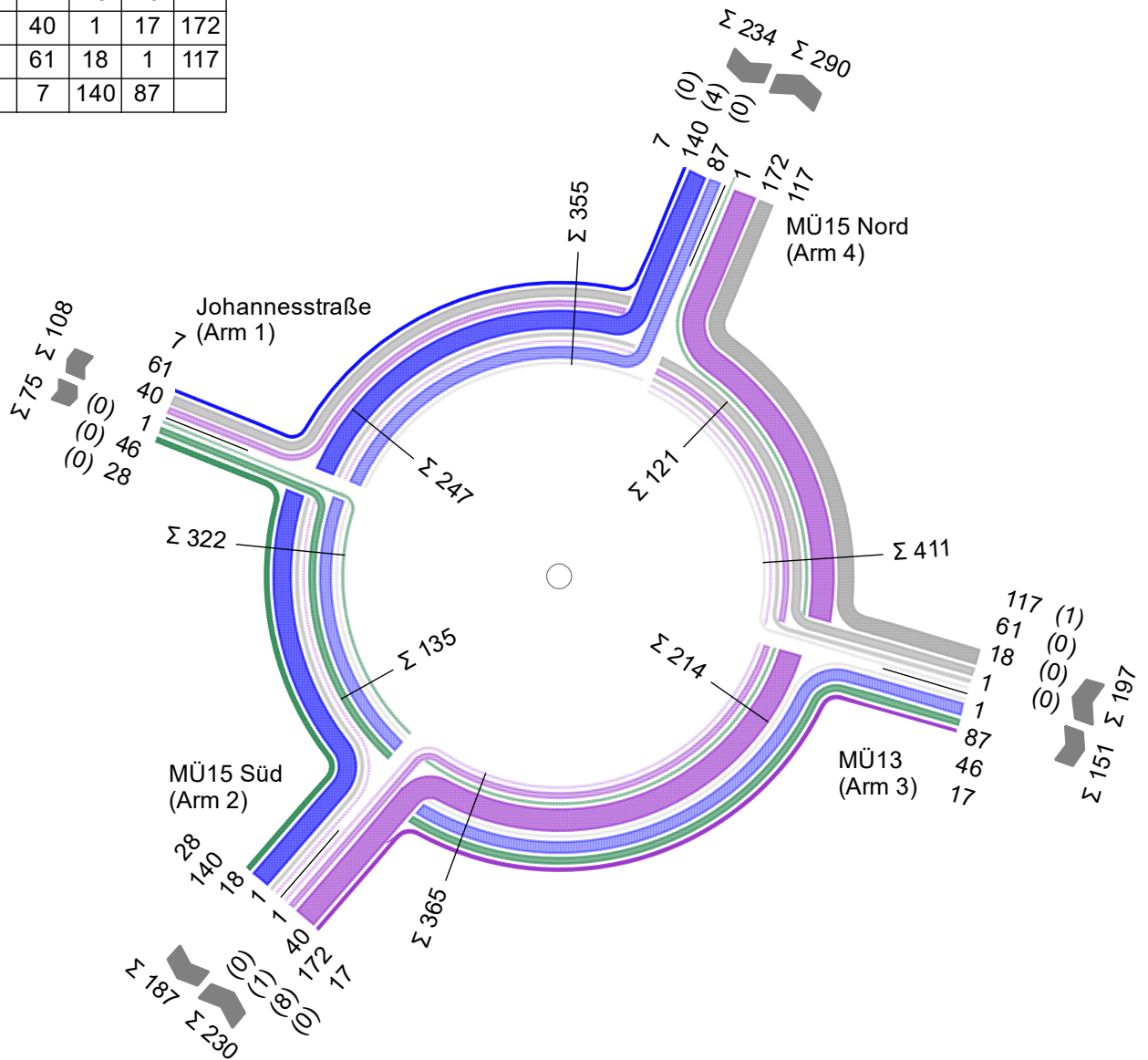
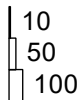
Zählung KP 30 - MÜ15 / MÜ13 / Johannesstr.

Spitzenstunde 16:15 - 17:15

Auf Basis eines Zeitintervalls 29.09.2022 12:00 - 30.09.2022 00:00

736 Pkw + Krad + Lieferfzg + Lkw + Lastzug + Bus

von\nach	1	2	3	4
1		28	46	1
2	40	1	17	172
3	61	18	1	117
4	7	140	87	



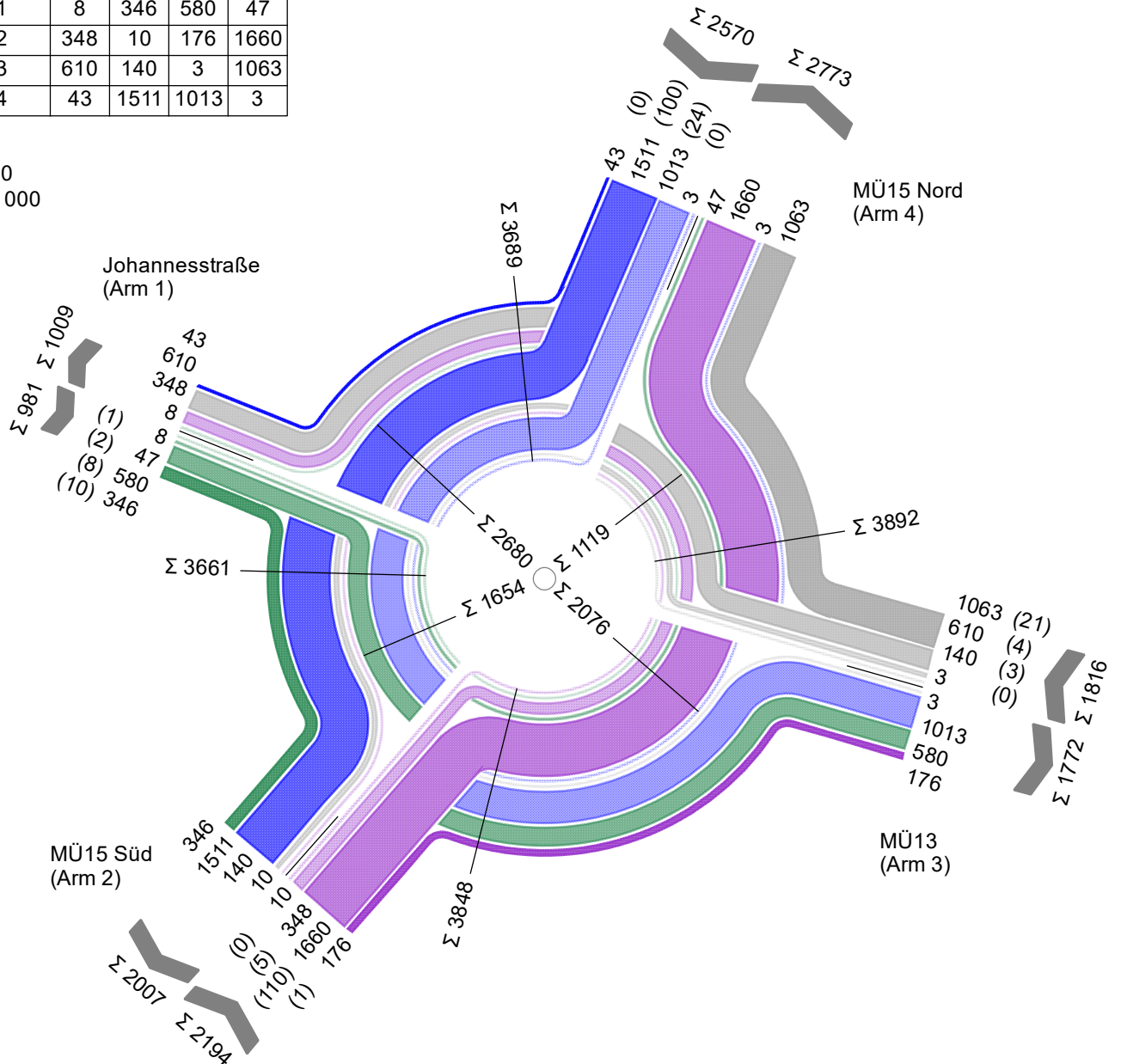
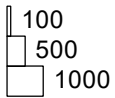
Projekt	Waldkraiburg VEP, Verkehrszählung				
Knotenpunkt	KP30 - MÜ15 / MÜ13 / Johannesstr.				
Auftragsnr.	2022-0023	Variante	Bestand 2022	Datum	25.05.2023
Bearbeiter	M. Bock	Abzeichnung		Blatt	5

LISA

Tagesverkehr mit Rad [Fzg/24h (SV/24h)]

Zählung KP 30 - MÜ15 / MÜ13 / Johannesstr.
 Summe Auf Basis eines Zeitintervalls 29.09.2022 00:00 - 30.09.2022 00:00
 7561 Pkw + Krad + Rad + Lieferfzg + Lkw + Lastzug + Bus

von\nach	1	2	3	4
1	8	346	580	47
2	348	10	176	1660
3	610	140	3	1063
4	43	1511	1013	3



Projekt	Waldkraiburg VEP, Verkehrszählung				
Knotenpunkt	KP30 - MÜ15 / MÜ13 / Johannesstr.				
Auftragsnr.	2022-0023	Variante	Bestand 2022	Datum	25.05.2023
Bearbeiter	M. Bock	Abzeichnung		Blatt	6

LISA

Morgenspitze mit Rad [Fzg/h (SV/h)]

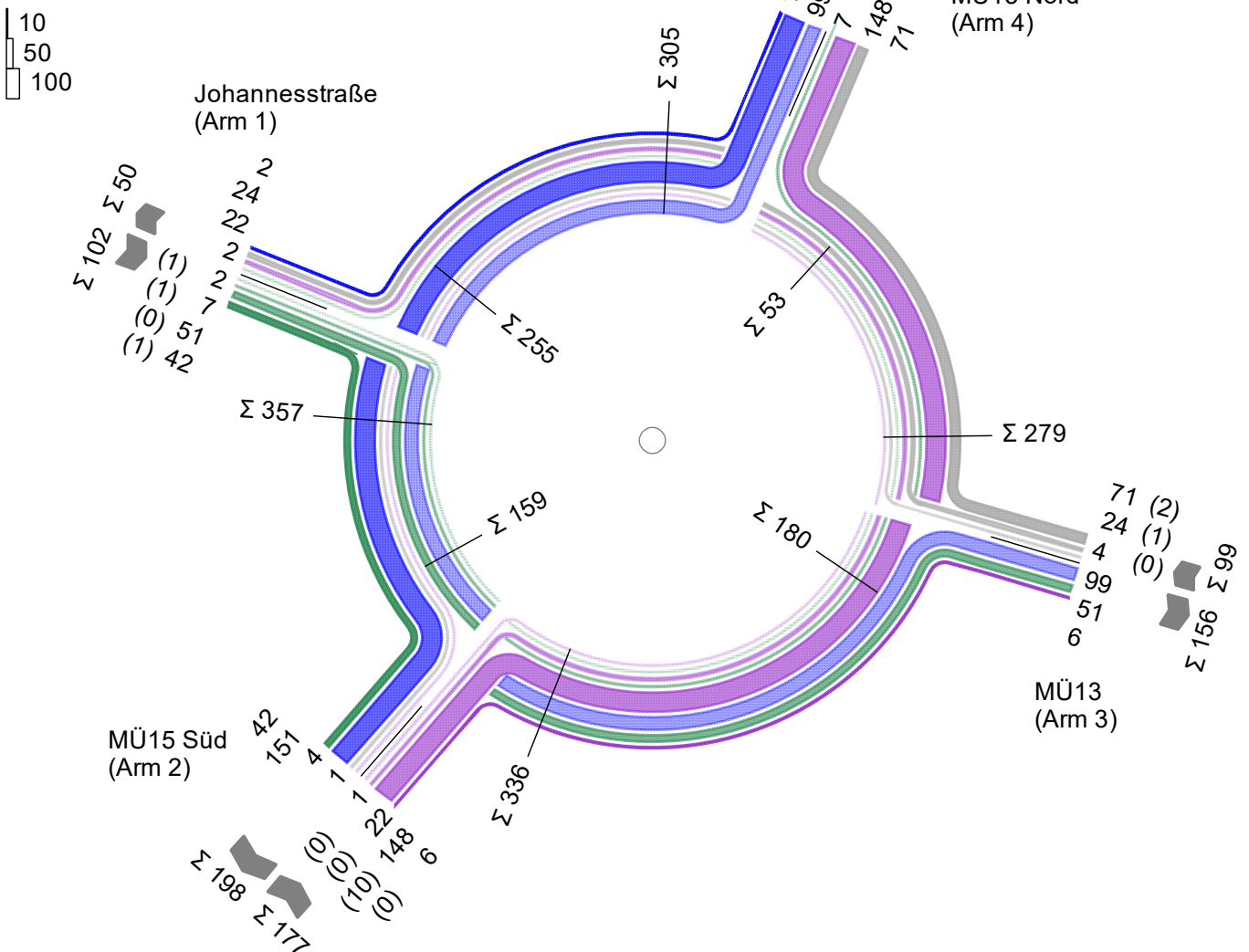
Zählung KP 30 - MÜ15 / MÜ13 / Johannesstr.

Spitzenstunde 06:45 - 07:45

Auf Basis eines Zeitintervalls 29.09.2022 00:00 - 29.09.2022 12:00

630 Pkw + Krad + Rad + Lieferfzg + Lkw + Lastzug + Bus

von \ nach	1	2	3	4
1	2	42	51	7
2	22	1	6	148
3	24	4		71
4	2	151	99	



Projekt	Waldkraiburg VEP, Verkehrszählung				
Knotenpunkt	KP30 - MÜ15 / MÜ13 / Johannesstr.				
Auftragsnr.	2022-0023	Variante	Bestand 2022	Datum	25.05.2023
Bearbeiter	M. Bock	Abzeichnung		Blatt	7

LISA

Abendspitze mit Rad [Fzg/h (SV/h)]

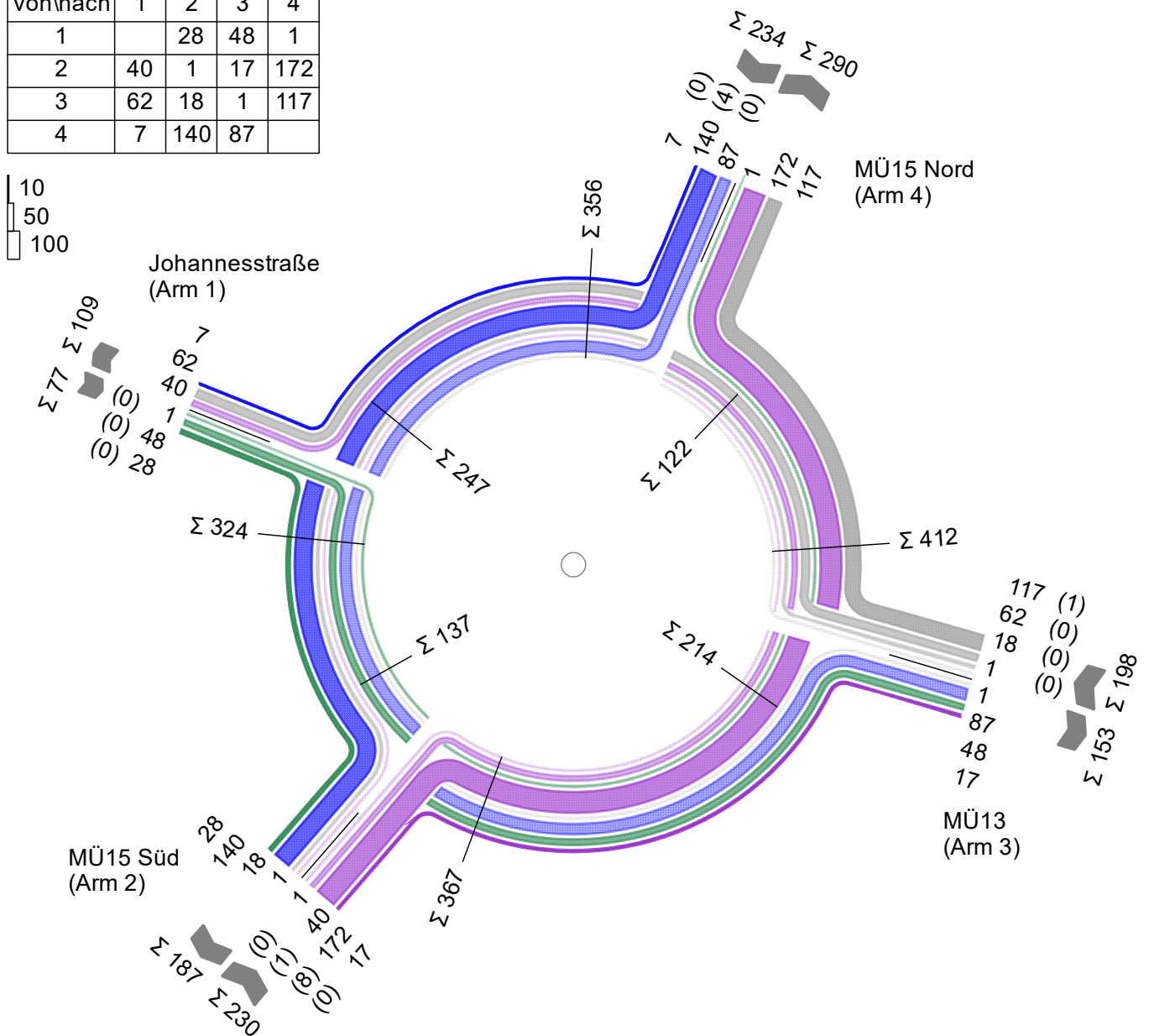
Zählung KP 30 - MÜ15 / MÜ13 / Johannesstr.

Spitzenstunde 16:15 - 17:15

Auf Basis eines Zeitintervalls 29.09.2022 12:00 - 30.09.2022 00:00

739 Pkw + Krad + Rad + Lieferfzg + Lkw + Lastzug + Bus

von\nach	1	2	3	4
1		28	48	1
2	40	1	17	172
3	62	18	1	117
4	7	140	87	



Projekt	Waldkraiburg VEP, Verkehrszählung				
Knotenpunkt	KP30 - MÜ15 / MÜ13 / Johannesstr.				
Auftragsnr.	2022-0023	Variante	Bestand 2022	Datum	25.05.2023
Bearbeiter	M. Bock	Abzeichnung		Blatt	8

Tagesverkehr [Kfz/24h (SV/24h)]

Fz		Nach Arm			
		1	2	3	4
Von Arm	1	3	213	329	21
	2	245	9	112	992
	3	435	93	1	653
	4	31	893	604	2

Arm 1 nach 1 (Wender)

Fahrzeugart	Anzahl	Anteil %
Pkw	3	100,00
Krad	0	0,00
Rad	0	0,00
Lieferfzg	0	0,00
Lkw	0	0,00
Lastzug	0	0,00
Tram	0	0,00
Bus	0	0,00
Benutzerdef.1	0	0,00
Benutzerdef.2	0	0,00
Gesamt	3	100 %
SV-Anteil	0	0,00

Arm 1 nach 2 (rechts)

Fahrzeugart	Anzahl	Anteil %
Pkw	188	88,26
Krad	0	0,00
Rad	0	0,00
Lieferfzg	21	9,86
Lkw	2	0,94
Lastzug	0	0,00
Tram	0	0,00
Bus	2	0,94
Benutzerdef.1	0	0,00
Benutzerdef.2	0	0,00
Gesamt	213	100 %
SV-Anteil	4	1,88

Arm 1 nach 3 (gerade)

Fahrzeugart	Anzahl	Anteil %
Pkw	310	94,22
Krad	2	0,61
Rad	0	0,00
Lieferfzg	12	3,65
Lkw	3	0,91
Lastzug	0	0,00
Tram	0	0,00
Bus	2	0,61
Benutzerdef.1	0	0,00
Benutzerdef.2	0	0,00
Gesamt	329	100 %
SV-Anteil	5	1,52

Arm 1 nach 4 (links)

Fahrzeugart	Anzahl	Anteil %
Pkw	16	76,19
Krad	0	0,00
Rad	0	0,00
Lieferfzg	4	19,05
Lkw	0	0,00
Lastzug	0	0,00
Tram	0	0,00
Bus	1	4,76
Benutzerdef.1	0	0,00
Benutzerdef.2	0	0,00
Gesamt	21	100 %
SV-Anteil	1	4,76

Arm 2 nach 1 (links)

Fahrzeugart	Anzahl	Anteil %
Pkw	226	92,24
Krad	0	0,00
Rad	0	0,00
Lieferfzg	16	6,53
Lkw	2	0,82
Lastzug	0	0,00
Tram	0	0,00
Bus	1	0,41
Benutzerdef.1	0	0,00
Benutzerdef.2	0	0,00
Gesamt	245	100 %
SV-Anteil	3	1,22

Arm 2 nach 2 (Wender)

Fahrzeugart	Anzahl	Anteil %
Pkw	8	88,89
Krad	1	11,11
Rad	0	0,00
Lieferfzg	0	0,00
Lkw	0	0,00
Lastzug	0	0,00
Tram	0	0,00
Bus	0	0,00
Benutzerdef.1	0	0,00
Benutzerdef.2	0	0,00
Gesamt	9	100 %
SV-Anteil	0	0,00

Projekt	Waldkraiburg VEP, Verkehrszählung				
Knotenpunkt	KP30 - MÜ15 / MÜ13 / Johannesstr.				
Auftragsnr.	2022-0023	Variante	Bestand 2022	Datum	25.05.2023
Bearbeiter	M. Bock	Abzeichnung		Blatt	9

LISA

Arm 2 nach 3 (rechts)

Fahrzeugart	Anzahl	Anteil %
Pkw	105	93,75
Krad	0	0,00
Rad	0	0,00
Lieferfzg	7	6,25
Lkw	0	0,00
Lastzug	0	0,00
Tram	0	0,00
Bus	0	0,00
Benutzerdef.1	0	0,00
Benutzerdef.2	0	0,00
Gesamt	112	100 %
SV-Anteil	0	0,00

Arm 2 nach 4 (gerade)

Fahrzeugart	Anzahl	Anteil %
Pkw	851	85,79
Krad	4	0,40
Rad	0	0,00
Lieferfzg	92	9,27
Lkw	29	2,92
Lastzug	16	1,61
Tram	0	0,00
Bus	0	0,00
Benutzerdef.1	0	0,00
Benutzerdef.2	0	0,00
Gesamt	992	100 %
SV-Anteil	45	4,54

Arm 3 nach 1 (gerade)

Fahrzeugart	Anzahl	Anteil %
Pkw	415	95,40
Krad	1	0,23
Rad	0	0,00
Lieferfzg	17	3,91
Lkw	0	0,00
Lastzug	0	0,00
Tram	0	0,00
Bus	2	0,46
Benutzerdef.1	0	0,00
Benutzerdef.2	0	0,00
Gesamt	435	100 %
SV-Anteil	2	0,46

Arm 3 nach 2 (links)

Fahrzeugart	Anzahl	Anteil %
Pkw	84	90,32
Krad	1	1,08
Rad	0	0,00
Lieferfzg	6	6,45
Lkw	1	1,08
Lastzug	1	1,08
Tram	0	0,00
Bus	0	0,00
Benutzerdef.1	0	0,00
Benutzerdef.2	0	0,00
Gesamt	93	100 %
SV-Anteil	2	2,15

Arm 3 nach 3 (Wender)

Fahrzeugart	Anzahl	Anteil %
Pkw	1	100,00
Krad	0	0,00
Rad	0	0,00
Lieferfzg	0	0,00
Lkw	0	0,00
Lastzug	0	0,00
Tram	0	0,00
Bus	0	0,00
Benutzerdef.1	0	0,00
Benutzerdef.2	0	0,00
Gesamt	1	100 %
SV-Anteil	0	0,00

Arm 3 nach 4 (rechts)

Fahrzeugart	Anzahl	Anteil %
Pkw	608	93,11
Krad	2	0,31
Rad	0	0,00
Lieferfzg	32	4,90
Lkw	5	0,77
Lastzug	3	0,46
Tram	0	0,00
Bus	3	0,46
Benutzerdef.1	0	0,00
Benutzerdef.2	0	0,00
Gesamt	653	100 %
SV-Anteil	11	1,68

Arm 4 nach 1 (rechts)

Fahrzeugart	Anzahl	Anteil %
Pkw	29	93,55
Krad	0	0,00
Rad	0	0,00
Lieferfzg	2	6,45
Lkw	0	0,00
Lastzug	0	0,00
Tram	0	0,00
Bus	0	0,00
Benutzerdef.1	0	0,00
Benutzerdef.2	0	0,00
Gesamt	31	100 %
SV-Anteil	0	0,00

Arm 4 nach 2 (gerade)

Fahrzeugart	Anzahl	Anteil %
Pkw	770	86,23
Krad	3	0,34
Rad	0	0,00
Lieferfzg	75	8,40
Lkw	30	3,36
Lastzug	12	1,34
Tram	0	0,00
Bus	3	0,34
Benutzerdef.1	0	0,00
Benutzerdef.2	0	0,00
Gesamt	893	100 %
SV-Anteil	45	5,04

Arm 4 nach 3 (links)

Fahrzeugart	Anzahl	Anteil %
Pkw	554	91,72
Krad	1	0,17
Rad	0	0,00
Lieferfzg	36	5,96
Lkw	8	1,32
Lastzug	3	0,50
Tram	0	0,00
Bus	2	0,33
Benutzerdef.1	0	0,00
Benutzerdef.2	0	0,00
Gesamt	604	100 %
SV-Anteil	13	2,15

Projekt	Waldkraiburg VEP, Verkehrszählung				
Knotenpunkt	KP30 - MÜ15 / MÜ13 / Johannesstr.				
Auftragsnr.	2022-0023	Variante	Bestand 2022	Datum	25.05.2023
Bearbeiter	M. Bock	Abzeichnung		Blatt	10

Arm 4 nach 4 (Wender)

Fahrzeugart	Anzahl	Anteil %
Pkw	2	100,00
Krad	0	0,00
Rad	0	0,00
Lieferfzg	0	0,00
Lkw	0	0,00
Lastzug	0	0,00
Tram	0	0,00
Bus	0	0,00
Benutzerdef.1	0	0,00
Benutzerdef.2	0	0,00
Gesamt	2	100 %
SV-Anteil	0	0,00

Projekt	Waldkraiburg VEP, Verkehrszählung				
Knotenpunkt	KP30 - MÜ15 / MÜ13 / Johannesstr.				
Auftragsnr.	2022-0023	Variante	Bestand 2022	Datum	25.05.2023
Bearbeiter	M. Bock	Abzeichnung		Blatt	11

Morgenspitze [Kfz/h (SV/h)]

Fz		Nach Arm			
		1	2	3	4
Von Arm	1	2	41	50	7
	2	22	1	6	148
	3	24	4	0	71
	4	2	151	99	0

Arm 1 nach 1 (Wender)

Fahrzeugart	Anzahl	Anteil %
Pkw	1	50,00
Krad	0	0,00
Rad	0	0,00
Lieferfzg	0	0,00
Lkw	0	0,00
Lastzug	0	0,00
Tram	0	0,00
Bus	1	50,00
Benutzerdef.1	0	0,00
Benutzerdef.2	0	0,00
Gesamt	2	100 %
SV-Anteil	1	50,00

Arm 1 nach 2 (rechts)

Fahrzeugart	Anzahl	Anteil %
Pkw	36	87,80
Krad	0	0,00
Rad	0	0,00
Lieferfzg	4	9,76
Lkw	0	0,00
Lastzug	0	0,00
Tram	0	0,00
Bus	1	2,44
Benutzerdef.1	0	0,00
Benutzerdef.2	0	0,00
Gesamt	41	100 %
SV-Anteil	1	2,44

Arm 1 nach 3 (gerade)

Fahrzeugart	Anzahl	Anteil %
Pkw	47	94,00
Krad	0	0,00
Rad	0	0,00
Lieferfzg	3	6,00
Lkw	0	0,00
Lastzug	0	0,00
Tram	0	0,00
Bus	0	0,00
Benutzerdef.1	0	0,00
Benutzerdef.2	0	0,00
Gesamt	50	100 %
SV-Anteil	0	0,00

Arm 1 nach 4 (links)

Fahrzeugart	Anzahl	Anteil %
Pkw	6	85,71
Krad	0	0,00
Rad	0	0,00
Lieferfzg	0	0,00
Lkw	0	0,00
Lastzug	0	0,00
Tram	0	0,00
Bus	1	14,29
Benutzerdef.1	0	0,00
Benutzerdef.2	0	0,00
Gesamt	7	100 %
SV-Anteil	1	14,29

Arm 2 nach 1 (links)

Fahrzeugart	Anzahl	Anteil %
Pkw	17	77,27
Krad	0	0,00
Rad	0	0,00
Lieferfzg	5	22,73
Lkw	0	0,00
Lastzug	0	0,00
Tram	0	0,00
Bus	0	0,00
Benutzerdef.1	0	0,00
Benutzerdef.2	0	0,00
Gesamt	22	100 %
SV-Anteil	0	0,00

Arm 2 nach 2 (Wender)

Fahrzeugart	Anzahl	Anteil %
Pkw	1	100,00
Krad	0	0,00
Rad	0	0,00
Lieferfzg	0	0,00
Lkw	0	0,00
Lastzug	0	0,00
Tram	0	0,00
Bus	0	0,00
Benutzerdef.1	0	0,00
Benutzerdef.2	0	0,00
Gesamt	1	100 %
SV-Anteil	0	0,00

Projekt	Waldkraiburg VEP, Verkehrszählung				
Knotenpunkt	KP30 - MÜ15 / MÜ13 / Johannesstr.				
Auftragsnr.	2022-0023	Variante	Bestand 2022	Datum	25.05.2023
Bearbeiter	M. Bock	Abzeichnung		Blatt	12

LISA

Arm 2 nach 3 (rechts)

Fahrzeugart	Anzahl	Anteil %
Pkw	5	83,33
Krad	0	0,00
Rad	0	0,00
Lieferfzg	1	16,67
Lkw	0	0,00
Lastzug	0	0,00
Tram	0	0,00
Bus	0	0,00
Benutzerdef.1	0	0,00
Benutzerdef.2	0	0,00
Gesamt	6	100 %
SV-Anteil	0	0,00

Arm 2 nach 4 (gerade)

Fahrzeugart	Anzahl	Anteil %
Pkw	122	82,43
Krad	0	0,00
Rad	0	0,00
Lieferfzg	16	10,81
Lkw	6	4,05
Lastzug	4	2,70
Tram	0	0,00
Bus	0	0,00
Benutzerdef.1	0	0,00
Benutzerdef.2	0	0,00
Gesamt	148	100 %
SV-Anteil	10	6,76

Arm 3 nach 1 (gerade)

Fahrzeugart	Anzahl	Anteil %
Pkw	19	79,17
Krad	2	8,33
Rad	0	0,00
Lieferfzg	2	8,33
Lkw	0	0,00
Lastzug	0	0,00
Tram	0	0,00
Bus	1	4,17
Benutzerdef.1	0	0,00
Benutzerdef.2	0	0,00
Gesamt	24	100 %
SV-Anteil	1	4,17

Arm 3 nach 2 (links)

Fahrzeugart	Anzahl	Anteil %
Pkw	4	100,00
Krad	0	0,00
Rad	0	0,00
Lieferfzg	0	0,00
Lkw	0	0,00
Lastzug	0	0,00
Tram	0	0,00
Bus	0	0,00
Benutzerdef.1	0	0,00
Benutzerdef.2	0	0,00
Gesamt	4	100 %
SV-Anteil	0	0,00

Arm 3 nach 4 (rechts)

Fahrzeugart	Anzahl	Anteil %
Pkw	61	85,92
Krad	0	0,00
Rad	0	0,00
Lieferfzg	8	11,27
Lkw	1	1,41
Lastzug	0	0,00
Tram	0	0,00
Bus	1	1,41
Benutzerdef.1	0	0,00
Benutzerdef.2	0	0,00
Gesamt	71	100 %
SV-Anteil	2	2,82

Arm 4 nach 1 (rechts)

Fahrzeugart	Anzahl	Anteil %
Pkw	2	100,00
Krad	0	0,00
Rad	0	0,00
Lieferfzg	0	0,00
Lkw	0	0,00
Lastzug	0	0,00
Tram	0	0,00
Bus	0	0,00
Benutzerdef.1	0	0,00
Benutzerdef.2	0	0,00
Gesamt	2	100 %
SV-Anteil	0	0,00

Arm 4 nach 2 (gerade)

Fahrzeugart	Anzahl	Anteil %
Pkw	128	84,77
Krad	0	0,00
Rad	0	0,00
Lieferfzg	15	9,93
Lkw	5	3,31
Lastzug	3	1,99
Tram	0	0,00
Bus	0	0,00
Benutzerdef.1	0	0,00
Benutzerdef.2	0	0,00
Gesamt	151	100 %
SV-Anteil	8	5,30

Arm 4 nach 3 (links)

Fahrzeugart	Anzahl	Anteil %
Pkw	89	89,90
Krad	0	0,00
Rad	0	0,00
Lieferfzg	8	8,08
Lkw	1	1,01
Lastzug	0	0,00
Tram	0	0,00
Bus	1	1,01
Benutzerdef.1	0	0,00
Benutzerdef.2	0	0,00
Gesamt	99	100 %
SV-Anteil	2	2,02

Projekt	Waldkraiburg VEP, Verkehrszählung				
Knotenpunkt	KP30 - MÜ15 / MÜ13 / Johannesstr.				
Auftragsnr.	2022-0023	Variante	Bestand 2022	Datum	25.05.2023
Bearbeiter	M. Bock	Abzeichnung		Blatt	13

LISA

Abendspitze [Kfz/h (SV/h)]

Fz		Nach Arm			
		1	2	3	4
Von Arm	1	0	28	46	1
	2	40	1	17	172
	3	61	18	1	117
	4	7	140	87	0

Arm 1 nach 2 (rechts)

Fahrzeugart	Anzahl	Anteil %
Pkw	25	89,29
Krad	0	0,00
Rad	0	0,00
Lieferfzg	3	10,71
Lkw	0	0,00
Lastzug	0	0,00
Tram	0	0,00
Bus	0	0,00
Benutzerdef.1	0	0,00
Benutzerdef.2	0	0,00
Gesamt	28	100 %
SV-Anteil	0	0,00

Arm 1 nach 3 (gerade)

Fahrzeugart	Anzahl	Anteil %
Pkw	44	95,65
Krad	0	0,00
Rad	0	0,00
Lieferfzg	2	4,35
Lkw	0	0,00
Lastzug	0	0,00
Tram	0	0,00
Bus	0	0,00
Benutzerdef.1	0	0,00
Benutzerdef.2	0	0,00
Gesamt	46	100 %
SV-Anteil	0	0,00

Arm 1 nach 4 (links)

Fahrzeugart	Anzahl	Anteil %
Pkw	1	100,00
Krad	0	0,00
Rad	0	0,00
Lieferfzg	0	0,00
Lkw	0	0,00
Lastzug	0	0,00
Tram	0	0,00
Bus	0	0,00
Benutzerdef.1	0	0,00
Benutzerdef.2	0	0,00
Gesamt	1	100 %
SV-Anteil	0	0,00

Arm 2 nach 1 (links)

Fahrzeugart	Anzahl	Anteil %
Pkw	38	95,00
Krad	0	0,00
Rad	0	0,00
Lieferfzg	1	2,50
Lkw	1	2,50
Lastzug	0	0,00
Tram	0	0,00
Bus	0	0,00
Benutzerdef.1	0	0,00
Benutzerdef.2	0	0,00
Gesamt	40	100 %
SV-Anteil	1	2,50

Arm 2 nach 2 (Wender)

Fahrzeugart	Anzahl	Anteil %
Pkw	1	100,00
Krad	0	0,00
Rad	0	0,00
Lieferfzg	0	0,00
Lkw	0	0,00
Lastzug	0	0,00
Tram	0	0,00
Bus	0	0,00
Benutzerdef.1	0	0,00
Benutzerdef.2	0	0,00
Gesamt	1	100 %
SV-Anteil	0	0,00

Arm 2 nach 3 (rechts)

Fahrzeugart	Anzahl	Anteil %
Pkw	17	100,00
Krad	0	0,00
Rad	0	0,00
Lieferfzg	0	0,00
Lkw	0	0,00
Lastzug	0	0,00
Tram	0	0,00
Bus	0	0,00
Benutzerdef.1	0	0,00
Benutzerdef.2	0	0,00
Gesamt	17	100 %
SV-Anteil	0	0,00

Projekt	Waldkraiburg VEP, Verkehrszählung				
Knotenpunkt	KP30 - MÜ15 / MÜ13 / Johannesstr.				
Auftragsnr.	2022-0023	Variante	Bestand 2022	Datum	25.05.2023
Bearbeiter	M. Bock	Abzeichnung		Blatt	14

LISA

Arm 2 nach 4 (gerade)

Fahrzeugart	Anzahl	Anteil %
Pkw	148	86,05
Krad	0	0,00
Rad	0	0,00
Lieferfzg	16	9,30
Lkw	6	3,49
Lastzug	2	1,16
Tram	0	0,00
Bus	0	0,00
Benutzerdef.1	0	0,00
Benutzerdef.2	0	0,00
Gesamt	172	100 %
SV-Anteil	8	4,65

Arm 3 nach 1 (gerade)

Fahrzeugart	Anzahl	Anteil %
Pkw	59	96,72
Krad	0	0,00
Rad	0	0,00
Lieferfzg	2	3,28
Lkw	0	0,00
Lastzug	0	0,00
Tram	0	0,00
Bus	0	0,00
Benutzerdef.1	0	0,00
Benutzerdef.2	0	0,00
Gesamt	61	100 %
SV-Anteil	0	0,00

Arm 3 nach 2 (links)

Fahrzeugart	Anzahl	Anteil %
Pkw	16	88,89
Krad	0	0,00
Rad	0	0,00
Lieferfzg	2	11,11
Lkw	0	0,00
Lastzug	0	0,00
Tram	0	0,00
Bus	0	0,00
Benutzerdef.1	0	0,00
Benutzerdef.2	0	0,00
Gesamt	18	100 %
SV-Anteil	0	0,00

Arm 3 nach 3 (Wender)

Fahrzeugart	Anzahl	Anteil %
Pkw	1	100,00
Krad	0	0,00
Rad	0	0,00
Lieferfzg	0	0,00
Lkw	0	0,00
Lastzug	0	0,00
Tram	0	0,00
Bus	0	0,00
Benutzerdef.1	0	0,00
Benutzerdef.2	0	0,00
Gesamt	1	100 %
SV-Anteil	0	0,00

Arm 3 nach 4 (rechts)

Fahrzeugart	Anzahl	Anteil %
Pkw	110	94,02
Krad	0	0,00
Rad	0	0,00
Lieferfzg	6	5,13
Lkw	0	0,00
Lastzug	0	0,00
Tram	0	0,00
Bus	1	0,85
Benutzerdef.1	0	0,00
Benutzerdef.2	0	0,00
Gesamt	117	100 %
SV-Anteil	1	0,85

Arm 4 nach 1 (rechts)

Fahrzeugart	Anzahl	Anteil %
Pkw	7	100,00
Krad	0	0,00
Rad	0	0,00
Lieferfzg	0	0,00
Lkw	0	0,00
Lastzug	0	0,00
Tram	0	0,00
Bus	0	0,00
Benutzerdef.1	0	0,00
Benutzerdef.2	0	0,00
Gesamt	7	100 %
SV-Anteil	0	0,00

Arm 4 nach 2 (gerade)

Fahrzeugart	Anzahl	Anteil %
Pkw	119	85,00
Krad	1	0,71
Rad	0	0,00
Lieferfzg	16	11,43
Lkw	2	1,43
Lastzug	1	0,71
Tram	0	0,00
Bus	1	0,71
Benutzerdef.1	0	0,00
Benutzerdef.2	0	0,00
Gesamt	140	100 %
SV-Anteil	4	2,86

Arm 4 nach 3 (links)

Fahrzeugart	Anzahl	Anteil %
Pkw	80	91,95
Krad	0	0,00
Rad	0	0,00
Lieferfzg	7	8,05
Lkw	0	0,00
Lastzug	0	0,00
Tram	0	0,00
Bus	0	0,00
Benutzerdef.1	0	0,00
Benutzerdef.2	0	0,00
Gesamt	87	100 %
SV-Anteil	0	0,00

Projekt	Waldkraiburg VEP, Verkehrszählung				
Knotenpunkt	KP30 - MÜ15 / MÜ13 / Johannesstr.				
Auftragsnr.	2022-0023	Variante	Bestand 2022	Datum	25.05.2023
Bearbeiter	M. Bock	Abzeichnung		Blatt	15

LISA

Tagesverkehr mit Rad [Fzg/24h (SV/24h)]

Fz		Nach Arm			
		1	2	3	4
Von Arm	1	8	346	580	47
	2	348	10	176	1660
	3	610	140	3	1063
	4	43	1511	1013	3

Arm 1 nach 1 (Wender)

Fahrzeugart	Anzahl	Anteil %
Pkw	6	75,00
Krad	0	0,00
Rad	0	0,00
Lieferfzg	1	12,50
Lkw	0	0,00
Lastzug	0	0,00
Tram	0	0,00
Bus	1	12,50
Benutzerdef.1	0	0,00
Benutzerdef.2	0	0,00
Gesamt	8	100 %
SV-Anteil	1	12,50

Arm 1 nach 2 (rechts)

Fahrzeugart	Anzahl	Anteil %
Pkw	298	86,13
Krad	2	0,58
Rad	1	0,29
Lieferfzg	35	10,12
Lkw	7	2,02
Lastzug	0	0,00
Tram	0	0,00
Bus	3	0,87
Benutzerdef.1	0	0,00
Benutzerdef.2	0	0,00
Gesamt	346	100 %
SV-Anteil	10	2,89

Arm 1 nach 3 (gerade)

Fahrzeugart	Anzahl	Anteil %
Pkw	525	90,52
Krad	5	0,86
Rad	9	1,55
Lieferfzg	33	5,69
Lkw	5	0,86
Lastzug	1	0,17
Tram	0	0,00
Bus	2	0,34
Benutzerdef.1	0	0,00
Benutzerdef.2	0	0,00
Gesamt	580	100 %
SV-Anteil	8	1,38

Arm 1 nach 4 (links)

Fahrzeugart	Anzahl	Anteil %
Pkw	39	82,98
Krad	0	0,00
Rad	0	0,00
Lieferfzg	6	12,77
Lkw	0	0,00
Lastzug	0	0,00
Tram	0	0,00
Bus	2	4,26
Benutzerdef.1	0	0,00
Benutzerdef.2	0	0,00
Gesamt	47	100 %
SV-Anteil	2	4,26

Arm 2 nach 1 (links)

Fahrzeugart	Anzahl	Anteil %
Pkw	310	89,08
Krad	1	0,29
Rad	1	0,29
Lieferfzg	31	8,91
Lkw	4	1,15
Lastzug	0	0,00
Tram	0	0,00
Bus	1	0,29
Benutzerdef.1	0	0,00
Benutzerdef.2	0	0,00
Gesamt	348	100 %
SV-Anteil	5	1,44

Arm 2 nach 2 (Wender)

Fahrzeugart	Anzahl	Anteil %
Pkw	9	90,00
Krad	1	10,00
Rad	0	0,00
Lieferfzg	0	0,00
Lkw	0	0,00
Lastzug	0	0,00
Tram	0	0,00
Bus	0	0,00
Benutzerdef.1	0	0,00
Benutzerdef.2	0	0,00
Gesamt	10	100 %
SV-Anteil	0	0,00

Projekt	Waldkraiburg VEP, Verkehrszählung				
Knotenpunkt	KP30 - MÜ15 / MÜ13 / Johannesstr.				
Auftragsnr.	2022-0023	Variante	Bestand 2022	Datum	25.05.2023
Bearbeiter	M. Bock	Abzeichnung		Blatt	16

LISA

Arm 2 nach 3 (rechts)

Fahrzeugart	Anzahl	Anteil %
Pkw	164	93,18
Krad	0	0,00
Rad	0	0,00
Lieferfzg	11	6,25
Lkw	1	0,57
Lastzug	0	0,00
Tram	0	0,00
Bus	0	0,00
Benutzerdef.1	0	0,00
Benutzerdef.2	0	0,00
Gesamt	176	100 %
SV-Anteil	1	0,57

Arm 2 nach 4 (gerade)

Fahrzeugart	Anzahl	Anteil %
Pkw	1390	83,73
Krad	5	0,30
Rad	2	0,12
Lieferfzg	153	9,22
Lkw	68	4,10
Lastzug	40	2,41
Tram	0	0,00
Bus	2	0,12
Benutzerdef.1	0	0,00
Benutzerdef.2	0	0,00
Gesamt	1660	100 %
SV-Anteil	110	6,63

Arm 3 nach 1 (gerade)

Fahrzeugart	Anzahl	Anteil %
Pkw	566	92,79
Krad	5	0,82
Rad	6	0,98
Lieferfzg	29	4,75
Lkw	0	0,00
Lastzug	1	0,16
Tram	0	0,00
Bus	3	0,49
Benutzerdef.1	0	0,00
Benutzerdef.2	0	0,00
Gesamt	610	100 %
SV-Anteil	4	0,66

Arm 3 nach 2 (links)

Fahrzeugart	Anzahl	Anteil %
Pkw	127	90,71
Krad	1	0,71
Rad	0	0,00
Lieferfzg	9	6,43
Lkw	2	1,43
Lastzug	1	0,71
Tram	0	0,00
Bus	0	0,00
Benutzerdef.1	0	0,00
Benutzerdef.2	0	0,00
Gesamt	140	100 %
SV-Anteil	3	2,14

Arm 3 nach 3 (Wender)

Fahrzeugart	Anzahl	Anteil %
Pkw	3	100,00
Krad	0	0,00
Rad	0	0,00
Lieferfzg	0	0,00
Lkw	0	0,00
Lastzug	0	0,00
Tram	0	0,00
Bus	0	0,00
Benutzerdef.1	0	0,00
Benutzerdef.2	0	0,00
Gesamt	3	100 %
SV-Anteil	0	0,00

Arm 3 nach 4 (rechts)

Fahrzeugart	Anzahl	Anteil %
Pkw	978	92,00
Krad	3	0,28
Rad	0	0,00
Lieferfzg	61	5,74
Lkw	10	0,94
Lastzug	7	0,66
Tram	0	0,00
Bus	4	0,38
Benutzerdef.1	0	0,00
Benutzerdef.2	0	0,00
Gesamt	1063	100 %
SV-Anteil	21	1,98

Arm 4 nach 1 (rechts)

Fahrzeugart	Anzahl	Anteil %
Pkw	39	90,70
Krad	0	0,00
Rad	0	0,00
Lieferfzg	4	9,30
Lkw	0	0,00
Lastzug	0	0,00
Tram	0	0,00
Bus	0	0,00
Benutzerdef.1	0	0,00
Benutzerdef.2	0	0,00
Gesamt	43	100 %
SV-Anteil	0	0,00

Arm 4 nach 2 (gerade)

Fahrzeugart	Anzahl	Anteil %
Pkw	1278	84,58
Krad	11	0,73
Rad	3	0,20
Lieferfzg	119	7,88
Lkw	62	4,10
Lastzug	34	2,25
Tram	0	0,00
Bus	4	0,26
Benutzerdef.1	0	0,00
Benutzerdef.2	0	0,00
Gesamt	1511	100 %
SV-Anteil	100	6,62

Arm 4 nach 3 (links)

Fahrzeugart	Anzahl	Anteil %
Pkw	920	90,82
Krad	4	0,39
Rad	0	0,00
Lieferfzg	65	6,42
Lkw	12	1,18
Lastzug	9	0,89
Tram	0	0,00
Bus	3	0,30
Benutzerdef.1	0	0,00
Benutzerdef.2	0	0,00
Gesamt	1013	100 %
SV-Anteil	24	2,37

Projekt	Waldkraiburg VEP, Verkehrszählung				
Knotenpunkt	KP30 - MÜ15 / MÜ13 / Johannesstr.				
Auftragsnr.	2022-0023	Variante	Bestand 2022	Datum	25.05.2023
Bearbeiter	M. Bock	Abzeichnung		Blatt	17

Arm 4 nach 4 (Wender)

Fahrzeugart	Anzahl	Anteil %
Pkw	3	100,00
Krad	0	0,00
Rad	0	0,00
Lieferfzg	0	0,00
Lkw	0	0,00
Lastzug	0	0,00
Tram	0	0,00
Bus	0	0,00
Benutzerdef.1	0	0,00
Benutzerdef.2	0	0,00
Gesamt	3	100 %
SV-Anteil	0	0,00

Projekt	Waldkraiburg VEP, Verkehrszählung				
Knotenpunkt	KP30 - MÜ15 / MÜ13 / Johannesstr.				
Auftragsnr.	2022-0023	Variante	Bestand 2022	Datum	25.05.2023
Bearbeiter	M. Bock	Abzeichnung		Blatt	18

LISA

Morgenspitze mit Rad [Fzg/h (SV/h)]

Fz		Nach Arm			
		1	2	3	4
Von Arm	1	2	42	51	7
	2	22	1	6	148
	3	24	4	0	71
	4	2	151	99	0

Arm 1 nach 1 (Wender)

Fahrzeugart	Anzahl	Anteil %
Pkw	1	50,00
Krad	0	0,00
Rad	0	0,00
Lieferfzg	0	0,00
Lkw	0	0,00
Lastzug	0	0,00
Tram	0	0,00
Bus	1	50,00
Benutzerdef.1	0	0,00
Benutzerdef.2	0	0,00
Gesamt	2	100 %
SV-Anteil	1	50,00

Arm 1 nach 2 (rechts)

Fahrzeugart	Anzahl	Anteil %
Pkw	36	85,71
Krad	0	0,00
Rad	1	2,38
Lieferfzg	4	9,52
Lkw	0	0,00
Lastzug	0	0,00
Tram	0	0,00
Bus	1	2,38
Benutzerdef.1	0	0,00
Benutzerdef.2	0	0,00
Gesamt	42	100 %
SV-Anteil	1	2,38

Arm 1 nach 3 (gerade)

Fahrzeugart	Anzahl	Anteil %
Pkw	47	92,16
Krad	0	0,00
Rad	1	1,96
Lieferfzg	3	5,88
Lkw	0	0,00
Lastzug	0	0,00
Tram	0	0,00
Bus	0	0,00
Benutzerdef.1	0	0,00
Benutzerdef.2	0	0,00
Gesamt	51	100 %
SV-Anteil	0	0,00

Arm 1 nach 4 (links)

Fahrzeugart	Anzahl	Anteil %
Pkw	6	85,71
Krad	0	0,00
Rad	0	0,00
Lieferfzg	0	0,00
Lkw	0	0,00
Lastzug	0	0,00
Tram	0	0,00
Bus	1	14,29
Benutzerdef.1	0	0,00
Benutzerdef.2	0	0,00
Gesamt	7	100 %
SV-Anteil	1	14,29

Arm 2 nach 1 (links)

Fahrzeugart	Anzahl	Anteil %
Pkw	17	77,27
Krad	0	0,00
Rad	0	0,00
Lieferfzg	5	22,73
Lkw	0	0,00
Lastzug	0	0,00
Tram	0	0,00
Bus	0	0,00
Benutzerdef.1	0	0,00
Benutzerdef.2	0	0,00
Gesamt	22	100 %
SV-Anteil	0	0,00

Arm 2 nach 2 (Wender)

Fahrzeugart	Anzahl	Anteil %
Pkw	1	100,00
Krad	0	0,00
Rad	0	0,00
Lieferfzg	0	0,00
Lkw	0	0,00
Lastzug	0	0,00
Tram	0	0,00
Bus	0	0,00
Benutzerdef.1	0	0,00
Benutzerdef.2	0	0,00
Gesamt	1	100 %
SV-Anteil	0	0,00

Projekt	Waldkraiburg VEP, Verkehrszählung				
Knotenpunkt	KP30 - MÜ15 / MÜ13 / Johannesstr.				
Auftragsnr.	2022-0023	Variante	Bestand 2022	Datum	25.05.2023
Bearbeiter	M. Bock	Abzeichnung		Blatt	19

LISA

Arm 2 nach 3 (rechts)

Fahrzeugart	Anzahl	Anteil %
Pkw	5	83,33
Krad	0	0,00
Rad	0	0,00
Lieferfzg	1	16,67
Lkw	0	0,00
Lastzug	0	0,00
Tram	0	0,00
Bus	0	0,00
Benutzerdef.1	0	0,00
Benutzerdef.2	0	0,00
Gesamt	6	100 %
SV-Anteil	0	0,00

Arm 2 nach 4 (gerade)

Fahrzeugart	Anzahl	Anteil %
Pkw	122	82,43
Krad	0	0,00
Rad	0	0,00
Lieferfzg	16	10,81
Lkw	6	4,05
Lastzug	4	2,70
Tram	0	0,00
Bus	0	0,00
Benutzerdef.1	0	0,00
Benutzerdef.2	0	0,00
Gesamt	148	100 %
SV-Anteil	10	6,76

Arm 3 nach 1 (gerade)

Fahrzeugart	Anzahl	Anteil %
Pkw	19	79,17
Krad	2	8,33
Rad	0	0,00
Lieferfzg	2	8,33
Lkw	0	0,00
Lastzug	0	0,00
Tram	0	0,00
Bus	1	4,17
Benutzerdef.1	0	0,00
Benutzerdef.2	0	0,00
Gesamt	24	100 %
SV-Anteil	1	4,17

Arm 3 nach 2 (links)

Fahrzeugart	Anzahl	Anteil %
Pkw	4	100,00
Krad	0	0,00
Rad	0	0,00
Lieferfzg	0	0,00
Lkw	0	0,00
Lastzug	0	0,00
Tram	0	0,00
Bus	0	0,00
Benutzerdef.1	0	0,00
Benutzerdef.2	0	0,00
Gesamt	4	100 %
SV-Anteil	0	0,00

Arm 3 nach 4 (rechts)

Fahrzeugart	Anzahl	Anteil %
Pkw	61	85,92
Krad	0	0,00
Rad	0	0,00
Lieferfzg	8	11,27
Lkw	1	1,41
Lastzug	0	0,00
Tram	0	0,00
Bus	1	1,41
Benutzerdef.1	0	0,00
Benutzerdef.2	0	0,00
Gesamt	71	100 %
SV-Anteil	2	2,82

Arm 4 nach 1 (rechts)

Fahrzeugart	Anzahl	Anteil %
Pkw	2	100,00
Krad	0	0,00
Rad	0	0,00
Lieferfzg	0	0,00
Lkw	0	0,00
Lastzug	0	0,00
Tram	0	0,00
Bus	0	0,00
Benutzerdef.1	0	0,00
Benutzerdef.2	0	0,00
Gesamt	2	100 %
SV-Anteil	0	0,00

Arm 4 nach 2 (gerade)

Fahrzeugart	Anzahl	Anteil %
Pkw	128	84,77
Krad	0	0,00
Rad	0	0,00
Lieferfzg	15	9,93
Lkw	5	3,31
Lastzug	3	1,99
Tram	0	0,00
Bus	0	0,00
Benutzerdef.1	0	0,00
Benutzerdef.2	0	0,00
Gesamt	151	100 %
SV-Anteil	8	5,30

Arm 4 nach 3 (links)

Fahrzeugart	Anzahl	Anteil %
Pkw	89	89,90
Krad	0	0,00
Rad	0	0,00
Lieferfzg	8	8,08
Lkw	1	1,01
Lastzug	0	0,00
Tram	0	0,00
Bus	1	1,01
Benutzerdef.1	0	0,00
Benutzerdef.2	0	0,00
Gesamt	99	100 %
SV-Anteil	2	2,02

Projekt	Waldkraiburg VEP, Verkehrszählung				
Knotenpunkt	KP30 - MÜ15 / MÜ13 / Johannesstr.				
Auftragsnr.	2022-0023	Variante	Bestand 2022	Datum	25.05.2023
Bearbeiter	M. Bock	Abzeichnung		Blatt	20

Abendspitze mit Rad [Fzg/h (SV/h)]

Fz		Nach Arm			
		1	2	3	4
Von Arm	1	0	28	48	1
	2	40	1	17	172
	3	62	18	1	117
	4	7	140	87	0

Arm 1 nach 2 (rechts)

Fahrzeugart	Anzahl	Anteil %
Pkw	25	89,29
Krad	0	0,00
Rad	0	0,00
Lieferfzg	3	10,71
Lkw	0	0,00
Lastzug	0	0,00
Tram	0	0,00
Bus	0	0,00
Benutzerdef.1	0	0,00
Benutzerdef.2	0	0,00
Gesamt	28	100 %
SV-Anteil	0	0,00

Arm 1 nach 3 (gerade)

Fahrzeugart	Anzahl	Anteil %
Pkw	44	91,67
Krad	0	0,00
Rad	2	4,17
Lieferfzg	2	4,17
Lkw	0	0,00
Lastzug	0	0,00
Tram	0	0,00
Bus	0	0,00
Benutzerdef.1	0	0,00
Benutzerdef.2	0	0,00
Gesamt	48	100 %
SV-Anteil	0	0,00

Arm 1 nach 4 (links)

Fahrzeugart	Anzahl	Anteil %
Pkw	1	100,00
Krad	0	0,00
Rad	0	0,00
Lieferfzg	0	0,00
Lkw	0	0,00
Lastzug	0	0,00
Tram	0	0,00
Bus	0	0,00
Benutzerdef.1	0	0,00
Benutzerdef.2	0	0,00
Gesamt	1	100 %
SV-Anteil	0	0,00

Arm 2 nach 1 (links)

Fahrzeugart	Anzahl	Anteil %
Pkw	38	95,00
Krad	0	0,00
Rad	0	0,00
Lieferfzg	1	2,50
Lkw	1	2,50
Lastzug	0	0,00
Tram	0	0,00
Bus	0	0,00
Benutzerdef.1	0	0,00
Benutzerdef.2	0	0,00
Gesamt	40	100 %
SV-Anteil	1	2,50

Arm 2 nach 2 (Wender)

Fahrzeugart	Anzahl	Anteil %
Pkw	1	100,00
Krad	0	0,00
Rad	0	0,00
Lieferfzg	0	0,00
Lkw	0	0,00
Lastzug	0	0,00
Tram	0	0,00
Bus	0	0,00
Benutzerdef.1	0	0,00
Benutzerdef.2	0	0,00
Gesamt	1	100 %
SV-Anteil	0	0,00

Arm 2 nach 3 (rechts)

Fahrzeugart	Anzahl	Anteil %
Pkw	17	100,00
Krad	0	0,00
Rad	0	0,00
Lieferfzg	0	0,00
Lkw	0	0,00
Lastzug	0	0,00
Tram	0	0,00
Bus	0	0,00
Benutzerdef.1	0	0,00
Benutzerdef.2	0	0,00
Gesamt	17	100 %
SV-Anteil	0	0,00

Projekt	Waldkraiburg VEP, Verkehrszählung				
Knotenpunkt	KP30 - MÜ15 / MÜ13 / Johannesstr.				
Auftragsnr.	2022-0023	Variante	Bestand 2022	Datum	25.05.2023
Bearbeiter	M. Bock	Abzeichnung		Blatt	21

LISA

Arm 2 nach 4 (gerade)

Fahrzeugart	Anzahl	Anteil %
Pkw	148	86,05
Krad	0	0,00
Rad	0	0,00
Lieferfzg	16	9,30
Lkw	6	3,49
Lastzug	2	1,16
Tram	0	0,00
Bus	0	0,00
Benutzerdef.1	0	0,00
Benutzerdef.2	0	0,00
Gesamt	172	100 %
SV-Anteil	8	4,65

Arm 3 nach 1 (gerade)

Fahrzeugart	Anzahl	Anteil %
Pkw	59	95,16
Krad	0	0,00
Rad	1	1,61
Lieferfzg	2	3,23
Lkw	0	0,00
Lastzug	0	0,00
Tram	0	0,00
Bus	0	0,00
Benutzerdef.1	0	0,00
Benutzerdef.2	0	0,00
Gesamt	62	100 %
SV-Anteil	0	0,00

Arm 3 nach 2 (links)

Fahrzeugart	Anzahl	Anteil %
Pkw	16	88,89
Krad	0	0,00
Rad	0	0,00
Lieferfzg	2	11,11
Lkw	0	0,00
Lastzug	0	0,00
Tram	0	0,00
Bus	0	0,00
Benutzerdef.1	0	0,00
Benutzerdef.2	0	0,00
Gesamt	18	100 %
SV-Anteil	0	0,00

Arm 3 nach 3 (Wender)

Fahrzeugart	Anzahl	Anteil %
Pkw	1	100,00
Krad	0	0,00
Rad	0	0,00
Lieferfzg	0	0,00
Lkw	0	0,00
Lastzug	0	0,00
Tram	0	0,00
Bus	0	0,00
Benutzerdef.1	0	0,00
Benutzerdef.2	0	0,00
Gesamt	1	100 %
SV-Anteil	0	0,00

Arm 3 nach 4 (rechts)

Fahrzeugart	Anzahl	Anteil %
Pkw	110	94,02
Krad	0	0,00
Rad	0	0,00
Lieferfzg	6	5,13
Lkw	0	0,00
Lastzug	0	0,00
Tram	0	0,00
Bus	1	0,85
Benutzerdef.1	0	0,00
Benutzerdef.2	0	0,00
Gesamt	117	100 %
SV-Anteil	1	0,85

Arm 4 nach 1 (rechts)

Fahrzeugart	Anzahl	Anteil %
Pkw	7	100,00
Krad	0	0,00
Rad	0	0,00
Lieferfzg	0	0,00
Lkw	0	0,00
Lastzug	0	0,00
Tram	0	0,00
Bus	0	0,00
Benutzerdef.1	0	0,00
Benutzerdef.2	0	0,00
Gesamt	7	100 %
SV-Anteil	0	0,00

Arm 4 nach 2 (gerade)

Fahrzeugart	Anzahl	Anteil %
Pkw	119	85,00
Krad	1	0,71
Rad	0	0,00
Lieferfzg	16	11,43
Lkw	2	1,43
Lastzug	1	0,71
Tram	0	0,00
Bus	1	0,71
Benutzerdef.1	0	0,00
Benutzerdef.2	0	0,00
Gesamt	140	100 %
SV-Anteil	4	2,86

Arm 4 nach 3 (links)

Fahrzeugart	Anzahl	Anteil %
Pkw	80	91,95
Krad	0	0,00
Rad	0	0,00
Lieferfzg	7	8,05
Lkw	0	0,00
Lastzug	0	0,00
Tram	0	0,00
Bus	0	0,00
Benutzerdef.1	0	0,00
Benutzerdef.2	0	0,00
Gesamt	87	100 %
SV-Anteil	0	0,00

Projekt	Waldkraiburg VEP, Verkehrszählung				
Knotenpunkt	KP30 - MÜ15 / MÜ13 / Johannesstr.				
Auftragsnr.	2022-0023	Variante	Bestand 2022	Datum	25.05.2023
Bearbeiter	M. Bock	Abzeichnung		Blatt	22